



LAPORAN TAHUNAN 2025

PT. BPR SAS



Daftar Isi

Daftar Isi	<i>i</i>
Kata Pengantar	<i>ii</i>
Ikhtisar Utama	<i>ii</i>
I. Laporan Manajemen	1
Laporan Direksi	1
Laporan Tugas Pengawasan Dewan Komisaris	7
II. Profil Direksi, Dewan Komisaris, dan Pejabat Eksekutif	14
III. Kepemilikan	23
IV. Perkembangan Usaha	25
V. Analisis dan Pembahasan Manajemen	29
VI. Pengembangan Sumber Daya Manusia	39
VII. Laporan Keuangan Tahunan	54
VIII. Laporan dan Opini Akuntan Publik	63
Surat Pernyataan Kebenaran Laporan Keuangan Tahunan	64

Kata Pengantar

Laporan Tahunan 2025 ini merupakan laporan lengkap yang memuat kinerja PT. BPR SAS dalam kurun waktu 1 (satu) tahun terhitung mulai 1 Januari 2025 sampai dengan 31 Desember 2025 yang berisi Laporan Keuangan Tahunan dan Informasi Umum Bank. Laporan Keuangan yang dimuat dalam Laporan Tahunan ini disusun berdasarkan Standar Akuntansi Keuangan dan Pedoman Akuntansi bagi BPR.

Tahun 2025 menjadi tahun yang menantang bagi perusahaan dan PT. BPR SAS dapat melaluinya dengan cukup baik serta berhasil mencatat pertumbuhan kinerja positif sampai dengan akhir tahun 2025 jika dibandingkan dengan kinerja Tahun 2024. Total Aset mengalami pertumbuhan 96,45%, Kredit Yang Diberikan (KYD) membukukan pertumbuhan sebesar 84.29 %, Dana Pihak Ketiga (DPK) berupa tabungan mengalami kenaikan 151.79% dan Deposito mengalami pertumbuhan sebesar 79.44%, Rasio Kewajiban Penyediaan Modal Minimum (KPM) terjadi penurunan sebesar 1.28% menjadi sebesar 18.33%. Sedangkan dari sisi Laba Tahun Berjalan terdapat penurunan sebesar 3.04% dibandingkan posisi tahun 2024. Dari sisi rasio kredit bermasalah (NPL), PT. BPR SAS ada kenaikan NPL (*Non Performing Loan*) sebesar 10.96% dari tahun 2024 menjadi 14.48% per tanggal 31 Desember 2025. Angka rasio NPL tersebut perlu mendapat perhatian khusus untuk dapat secara bertahap diturunkan ke level rasio NPL yang lebih sehat.

Merespon berbagai tantangan dan perubahan yang terjadi, PT. BPR SAS mengambil langkah dan kebijakan strategis dalam memperbaiki dan meningkatkan kinerja Bank dengan memperkuat penerapan Tata Kelola dan Manajemen Risiko secara efektif serta mengedepankan prinsip-prinsip kehati-hatian Bank (*Prudential Banking*), inovasi dan efisiensi operasional serta kolaborasi yang efektif di setiap lini untuk meningkatkan kesiapan PT. BPR SAS dalam beradaptasi terhadap dinamika perubahan.

Semua langkah yang ditempuh memiliki tujuan untuk mengarahkan perubahan-perubahan yang terjadi menjadi peluang dan kesempatan baru yang dapat mendukung pertumbuhan dan peningkatan kinerja perusahaan di masa mendatang sekaligus memberikan nilai tambah kepada para *stakeholders* (pemangku kepentingan) PT. BPR SAS.

Akhirnya, kami menyampaikan terima kasih dan apresiasi yang sebesar-besarnya kepada seluruh pemangku kepentingan yang selama ini telah memberikan kepercayaan kepada kami dan menjalin kerjasama yang baik dengan PT. BPR SAS.

Ikhtisar Data Keuangan Penting / Key Financial Highlights

Pendapatan Operasional	Rp 84.656.240.801
Beban Operasional	Rp 60.320.989.108
Pendapatan Non Operasional	Rp 750.000
Beban Non Operasional	Rp 751.454.000
Jumlah Laba (Rugi) Tahun Berjalan	Rp 21.264.204.303

Rasio Keuangan / Financial Ratios

KPMM 149,06%	NPL Neto 8,04%	NPL Gross 9,08%	ROA 2,09%
BOPO 68,05%	NIM 7,07%	LDR 69,18%	Cash Ratio 15,26%



I. Laporan Manajemen

1. Laporan Direksi

Pemegang Saham dan Pemangku Kepentingan yang terhormat,

Pertama-tama, perkenankan kami mengucapkan puji dan syukur ke hadirat Tuhan Yang Maha Kuasa atas limpahan karunia-Nya, sehingga PT BPR SAS berhasil melalui tahun 2025 yang terus berkembang dinamis dan penuh ketidakpastian dengan pertumbuhan dan kinerja yang cukup baik. Pencapaian ini sejalan dengan visi dan misi PT. BPR SAS untuk menyediakan solusi perbankan bagi masyarakat khususnya nasabah Mikro, Kecil dan Menengah (UMKM) untuk mendorong sektor usaha di daerah Surabaya dan sekitarnya.

Strategi dan Kebijakan Strategis BPR

Sepanjang 2025, PT. BPR SAS tetap optimis namun berhati-hati dalam meningkatkan portofolio pinjaman sejalan dengan dinamika lingkungan usaha. Kami senantiasa disiplin dalam melakukan ekspansi kredit dengan mengedepankan prinsip kehati-hatian Bank di tengah kondisi tantangan Industri BPR yang mengalami penurunan kualitas kredit, khususnya pada pinjaman ritel, baik Usaha Mikro dan Kecil maupun konsumen.

Dalam mendukung pertumbuhan, PT. BPR SAS juga memperkuat penghimpunan Dana Pihak Ketiga (DPK) melalui peningkatan kepuasan nasabah, keunggulan dan inovasi produk dan optimalisasi program marketing dana. Selain itu, pengembangan sumber daya manusia menjadi prioritas melalui peningkatan kompetensi di bidang pemasaran dan analisis kredit, layanan prima serta manajemen risiko. PT. BPR SAS terus memperkuat penerapan tata kelola (GCG), kepatuhan terhadap regulasi dan peningkatan pemahaman terhadap model bisnis calon debitur yang hendak diakuisisi. Upaya ini dilakukan untuk memastikan keberlangsungan usaha PT. BPR SAS tumbuh secara sehat dan berkelanjutan.

Secara keseluruhan, arah kebijakan strategis PT. BPR SAS pada tahun 2025 difokuskan pada pencapaian pertumbuhan yang berkualitas (*quality growth*), memperluas basis nasabah dan penetrasi pasar secara selektif, menjaga rasio kredit bermasalah pada level yang terkendali, peningkatan efisiensi operasional melalui optimalisasi proses bisnis dan pemanfaatan teknologi, serta penguatan daya saing melalui inovasi produk dan layanan prima. PT. BPR SAS juga tetap mengedepankan prinsip kehati-hatian dan memperkuat tata kelola perusahaan dan manajemen risiko sesuai dengan ketentuan regulator.

Direksi memainkan peran sentral dalam membentuk strategi dan kebijakan PT. BPR SAS untuk memastikan keselarasan dengan Visi dan Misi Bank. Direksi menetapkan arah strategis yang



jas dan berkolaborasi dengan semua unit bisnis untuk mengembangkan rencana bisnis yang komprehensif, serta didukung oleh perangkat pendukung utama seperti kepegawaian, teknologi, infrastruktur, dan manajemen risiko.

Untuk mendorong pelaksanaan yang efektif, Direksi menetapkan target yang terukur dan tercermin pada indikator kinerja utama (KPI - *Key Performance Indicator*) serta memastikan keselarasan pelaksanaan inisiatif di seluruh unit bisnis. Implementasi strategi dipantau melalui monitoring berkala dan komunikasi berkelanjutan dengan unit kerja bisnis, fungsi pendukung, cabang, dan kantor kas. Penyesuaian akan dilakukan dengan mempertimbangkan dinamika pasar. Direksi juga mendorong budaya dan nilai-nilai perusahaan untuk memperkuat kerja sama tim dan memastikan pelaksanaan Rencana Bisnis Bank yang efektif.

Pada tahun 2025, total portofolio pinjaman tumbuh sebesar 84.29% secara tahunan mencapai Rp 156.05 milyar yang terdiri atas Kredit kepada UMKM mencapai 98% dan diikuti oleh kredit konsumtif sebesar 17%. Kami optimis bahwa pertumbuhan kredit dan skala usaha PT. BPR SAS dapat terus ditingkatkan secara berkelanjutan melalui penerapan strategi yang tepat sasaran melalui eksekusi bisnis yang disiplin.

Perbandingan Target dan Realisasi Tahun 2025

Sepanjang tahun buku 2025, PT BPR SAS menunjukkan kinerja profitabilitas yang baik. Hal ini tercermin dari pencapaian rasio keuangan utama, yaitu *Return on Assets* (ROA) sebesar **2.47%** dan *Return on Equity* (ROE) sebesar **12.39%**. Pertumbuhan kredit relatif tinggi sebesar 84.29% secara tahunan dengan kualitas kredit yang relatif baik yang ditunjukkan oleh rasio *Non-Performing Loan* (NPL) *Gross* sebesar **14.48%**. Dari sisi efisiensi operasional, PT. BPR SAS berhasil mengendalikan biaya dengan baik, sebagaimana tercermin pada rasio Biaya Operasional terhadap Pendapatan Operasional (BOPO) sebesar **83.97%**.

Pada akhir tahun 2025, PT BPR SAS juga berhasil memenuhi dan melampaui sebagian besar target keuangan utama yang telah ditetapkan sebelumnya. Hal ini mencerminkan kinerja manajemen yang solid dalam mengeksekusi strategi bisnis secara disiplin, serta kemampuan PT. BPR SAS beradaptasi dalam menghadapi dinamika industri perbankan yang terus berkembang.

Kendala, Tantangan dan Antisipasinya

Sepanjang tahun 2025, PT. BPR SAS masih menghadapi dinamika perekonomian global, domestik dan regional serta daerah Surabaya yang ditandai oleh ketidakpastian kebijakan moneter, serta meningkatnya persaingan likuiditas dan iklim usaha yang belum kondusif. Dalam kondisi tersebut, PT. BPR SAS memfokuskan strategi penyaluran kredit pada pertumbuhan yang berkualitas melalui pendalaman ekosistem bisnis, penguatan disiplin risiko, serta optimalisasi kapabilitas yang telah dibangun pada periode sebelumnya.

Sebagai langkah antisipasi, PT. BPR SAS menjalankan beberapa inisiatif utama sebagai berikut:



1. Penyempurnaan *end-to-end credit process* dengan melakukan perbaikan seluruh rangkaian proses kredit dari awal sampai selesai, mulai dari calon debitur mengajukan pinjaman hingga kredit tersebut lunas atau ditutup. untuk meningkatkan kualitas portofolio kredit melalui penguatan manajemen risiko dan penerapan disiplin risiko yang konsisten di seluruh segmen.
2. Meningkatkan kualitas kredit eksisting dengan melakukan monitoring kredit yang ketat serta melakukan penanganan dini terhadap potensi kredit bermasalah.
3. Meningkatkan marketing funding untuk pertumbuhan DPK dalam rangka menopang ekspansi kredit, mempertebal NIM (*Net Interest Margin*) serta memperkuat likuiditas PT. BPR SAS.
4. Pengembangan Kompetensi SDM dengan mengikutsertakan pegawai dan direksi mengikuti pelatihan teknis perbankan dan seminar yang relevan dengan ekonomi dan perbankan
5. Peningkatan Kepatuhan dan Tata Kelola dengan memastikan seluruh kebijakan dan prosedur telah selaras dengan regulasi yang berlaku serta memperkuat fungsi pengawasan internal.

Penerapan Tata Kelola

Pada tahun 2025 PT. BPR SAS menerapkan Tata Kelola Perusahaan yang Baik (*Good Corporate Governance/ GCG*) secara konsisten sebagai landasan dalam menjalankan kegiatan usaha. Penerapan GCG diarahkan untuk memastikan pengelolaan Perseroan dilakukan secara transparan, akuntabel, bertanggung jawab, independen, dan wajar.

Direksi menjalankan fungsi pengelolaan operasional secara efektif dan bertanggung jawab atas pencapaian kinerja Perseroan, sementara Dewan Komisaris melaksanakan fungsi pengawasan secara independen guna memastikan kebijakan dan strategi telah berjalan sesuai dengan ketentuan yang berlaku. Dalam mendukung hal tersebut, BPR SAS juga memperkuat fungsi pengendalian internal, manajemen risiko, serta kepatuhan terhadap regulasi Otoritas Jasa Keuangan (OJK).

Hasil *Self Assessment* terhadap 12 Faktor Penerapan Tata Kelola berada pada Peringkat Komposit 2 (Baik). Hal ini menunjukkan Manajemen BPR telah melakukan pelaksanaan tata kelola yang secara umum baik. Hal ini tercermin dari pemenuhan yang memadai atas prinsip tata kelola. Dalam hal terdapat kelemahan pelaksanaan prinsip tata kelola, secara umum kelemahan tersebut kurang signifikan dan dapat diselesaikan dengan tindakan normal oleh manajemen BPR.

Dengan penerapan tata kelola yang baik, PT. BPR SAS berupaya menjaga kepercayaan pemangku kepentingan serta mendukung pertumbuhan usaha yang sehat dan berkelanjutan.

Penerapan Manajemen Risiko

PT. BPR SAS menerapkan manajemen risiko secara terintegrasi sebagai bagian penting dalam



menjaga stabilitas dan keberlangsungan usaha. Penerapan ini dilakukan untuk mengidentifikasi, mengukur, memantau, dan mengendalikan risiko yang timbul dari seluruh kegiatan usaha Perseroan, sesuai dengan prinsip kehati-hatian (*prudential banking*) dan ketentuan regulator.

Manajemen risiko di PT. BPR SAS mencakup seluruh jenis risiko utama, antara lain risiko kredit, risiko operasional, risiko likuiditas dan risiko kepatuhan, risiko. Dalam implementasinya, PT. BPR SAS mengacu pada kebijakan dan prosedur yang telah ditetapkan serta melakukan evaluasi secara berkala guna memastikan efektivitas pengendalian risiko yang selaras dengan pengaturan yang telah ditetapkan oleh OJK.

Direksi bertanggung jawab atas penerapan manajemen risiko secara menyeluruh, sementara Dewan Komisaris melakukan pengawasan terhadap pelaksanaannya. Untuk mendukung hal tersebut, PT. BPR SAS juga memperkuat fungsi manajemen risiko dan pengendalian internal, termasuk melalui penerapan *Risk and Control Self Assessment (RCSA)* serta pemantauan profil risiko secara berkala.

Dalam pengelolaan risiko kredit, Perseroan menerapkan prinsip kehati-hatian melalui proses analisis kredit yang komprehensif, pemantauan kualitas aset, serta upaya penanganan dini terhadap potensi kredit bermasalah. Sementara itu, dalam pengelolaan risiko operasional, PT. BPR SAS terus meningkatkan efektivitas sistem dan prosedur kerja guna meminimalkan potensi kesalahan dan gangguan operasional. Sedangkan dari sisi mitigasi risiko kepatuhan, PT. BPR SAS tunduk pada regulasi OJK, memenuhi kewajiban pelaporan dan komitmen yang telah dibuat dengan OJK.

Hasil Penilaian Profil Risiko pada Semester II 2025 menunjukkan bahwa Profil Risiko BPR SAS termasuk dalam peringkat 2 (rendah) dan memiliki karakteristik antara lain sebagai berikut:

1. Dengan mempertimbangkan aktivitas bisnis yang dilakukan BPR, kemungkinan kerugian yang dihadapi BPR dari rata-rata tingkat Risiko inheren tergolong rendah selama periode waktu tertentu pada masa yang akan datang.
2. Rata-rata tingkat KPMR memadai. Dalam hal terdapat kelemahan minor, kelemahan tersebut perlu mendapatkan perhatian manajemen.

Melalui penerapan manajemen risiko yang efektif dan berkelanjutan, PT. BPR SAS optimis dapat menjaga kinerja yang sehat, meningkatkan kepercayaan pemangku kepentingan, serta mendukung pertumbuhan usaha yang berkelanjutan.

Tingkat Kesehatan Bank

PT. BPR SAS secara rutin melakukan penilaian terhadap risiko dan kinerja Bank melalui pelaksanaan *self assessment* Tingkat Kesehatan Bank (TKB) dengan menggunakan pendekatan risiko (*Risk-Based Bank Rating*) dan cakupan penilaian terhadap faktor profil risiko (*risk profile*), penerapan tata kelola (*good corporate governance*), rentabilitas (*earning*) dan permodalan



(capital).

Self-Assessment TKB dilakukan dengan berpedoman pada Peraturan OJK No. 3/POJK.03/2022 tanggal 04 Maret 2022 tentang Penilaian Tingkat Kesehatan BPR dan BPRS dan Surat Edaran OJK No. 11/SEOJK.03/2022 tanggal 18 Juli 2022 tentang Penilaian Tingkat Kesehatan BPR dan BPRS, dengan hasil akhir berupa Peringkat Komposit (PK).

Hasil *Self-Assessment* Tingkat Kesehatan PT. BPR SAS secara Individu posisi 31 Desember 2025 berada pada Peringkat Komposit 2 (PK-2). Hal ini mencerminkan kondisi Bank yang secara umum sehat sehingga dinilai sangat mampu menghadapi pengaruh negatif yang signifikan dari perubahan kondisi bisnis dan faktor eksternal lain, tercermin dari peringkat faktor penilaian tersebut antara lain profil risiko, penerapan Tata Kelola, rentabilitas, dan permodalan yang secara umum sangat baik. Dalam hal terdapat kelemahan maka secara umum kelemahan tersebut dapat diselesaikan pada aktivitas bisnis normal.

Pengendalian Internal dalam Proses Pelaporan Keuangan Bank

PT. BPR SAS melaksanakan sistem pengendalian internal dalam proses Pelaporan Keuangan Bank untuk meningkatkan integritas pelaporan keuangan Bank sebagaimana yang diamanatkan dalam POJK No. 15 Tahun 2024. Pengendalian Internal dalam Proses Pelaporan Keuangan PT. BPR SAS bertujuan untuk: (1) memastikan kebenaran, keakuratan, dan transparansi atas Informasi Keuangan dan Laporan Keuangan; (2) Meningkatkan efisiensi dan efektivitas operasional dalam proses pelaporan keuangan; (3) Memastikan kepatuhan terhadap ketentuan peraturan perundang-undangan dalam proses pelaporan keuangan; dan (4) Memastikan Laporan Keuangan telah disusun sesuai dengan standar akuntansi keuangan dan ketentuan Otoritas Jasa Keuangan mengenai pencatatan transaksi keuangan.

Pengendalian Internal dalam Pelaporan Keuangan (PIPKu) dilaksanakan agar Informasi Keuangan dan/ atau Laporan Keuangan semakin berintegritas. Terselenggaranya sistem pengendalian internal Bank yang handal dan efektif menjadi tanggung jawab Direksi. Selain itu, manajemen Bank juga berkewajiban untuk meningkatkan budaya sadar risiko (*risk awareness*) yang efektif pada organisasi Bank dan memastikan hal tersebut melekat di setiap jenjang organisasi serta melaksanakan penilaian terhadap pengendalian internal dalam proses pelaporan keuangan Bank sesuai dengan pasal 8 ayat (3) POJK No. 15 Tahun 2024.

PT. BPR SAS juga telah menyusun Laporan PIPKu Tahun 2025 dan melaporkannya ke OJK sebagai bagian dari Laporan Tahunan 2025. Laporan PIPKu PT. BPR SAS dimaksud memuat:

1. Laporan Pengujian Atas Pos-pos pada Laporan Keuangan apakah sudah wajar dan dicatat sesuai dengan POJK yang mengatur tentang Pencatatan Transaksi dan Standar Akuntansi Keuangan Entitas Privat (SAK-EP)
2. *Self Assessment* Pengendalian Internal dalam Proses Pelaporan Keuangan Bank menggunakan 5 Komponen COSO dalam ICoFR (*Internal Control over Financial Reporting*) yaitu penilaian sendiri (*self assessment*) terhadap 5 (lima) komponen pengendalian COSO (*Committee of Sponsoring Organization of the Treadway Commission*) yaitu: (1) Lingkungan



Pengendalian; (2) Penilaian Risiko; (3) Aktivitas Pengendalian; (4) Informasi dan Komunikasi; dan (5) Pemantauan.

Apresiasi dan Penutup

Direksi PT. BPR SAS menyampaikan terima kasih kepada Dewan Komisaris atas bimbingan, arahan, dan pengawasan yang diberikan dalam menjalankan tugas operasional sehari-hari. Kami juga menyampaikan apresiasi kepada para pemegang saham dan nasabah atas kepercayaan yang telah diberikan, yang memungkinkan PT BPR SAS untuk terus tumbuh secara signifikan dan berkelanjutan, serta mencatatkan kinerja operasional dan keuangan yang solid di tengah tantangan dan ketidakpastian. Kami juga berterima kasih kepada regulator serta seluruh pemangku kepentingan lainnya atas dukungan dan kerja sama yang terjalin dengan baik sepanjang 2025.

Tidak lupa, kami menyampaikan apresiasi kepada seluruh pegawai atas dedikasi dan kerja kerasnya, yang memungkinkan PT. BPR SAS untuk terus berkembang dan mewujudkan visi serta misi yang kita emban bersama. Kinerja baik pada tahun 2025 menjadi landasan bagi pencapaian yang semakin kokoh di tahun-tahun mendatang.

Akhir kata, kepada seluruh nasabah dan mitra kerja, merupakan suatu kebanggaan bagi kami, keluarga besar PT. BPR SAS, untuk senantiasa dapat melayani serta memenuhi harapan Anda. PT. BPR SAS berkomitmen untuk terus menyediakan produk dan layanan, baik dalam penghimpunan dana maupun penyaluran kredit, yang selaras dengan perkembangan skala usaha serta memenuhi pembiayaan untuk kebutuhan konsumtif nasabah.



2. Laporan Tugas Pengawasan Dewan Komisaris

Pemegang Saham dan Para Pemangku Kepentingan yang Kami Hormati,

Dengan memanjatkan puji dan syukur kepada Tuhan Yang Maha Esa, Dewan Komisaris menyampaikan Laporan Pengawasan atas pengelolaan Bank untuk tahun buku 2025. Di tengah kondisi ekonomi dan dunia usaha yang belum kondusif, PT. BPR SAS mampu menjaga ketahanan kinerja dan stabilitas usaha melalui disiplin eksekusi strategi serta pengelolaan risiko yang prudent.

Laporan Dewan Komisaris mencakup penilaian atas kinerja Direksi dalam mengelola perusahaan beserta pengawasan terhadap perumusan dan implementasi strategi oleh Direksi; pandangan atas prospek usaha PT. BPR SAS serta pengawasan terhadap penerapan tata kelola perusahaan dan kinerja struktur organ tata kelola.

Pelaksanaan Tugas Pengawasan

Selama tahun buku 2025, Dewan Komisaris telah melaksanakan fungsi pengawasan terhadap Direksi, antara lain:

1. Pengawasan atas Kinerja Direksi dengan memantau pelaksanaan Rencana Bisnis Bank (RBB), mengevaluasi pencapaian kinerja keuangan dan operasional dan memberikan arahan strategis dalam pengembangan usaha
2. Pengawasan atas Penerapan Tata Kelola (GCG) dengan memastikan penerapan prinsip transparansi, akuntabilitas, responsibilitas, independensi, dan kewajaran serta menilai efektivitas pelaksanaan fungsi kepatuhan, audit internal, dan manajemen risiko
3. Pengawasan Manajemen Risiko dengan mengawasi implementasi manajemen risiko, termasuk risiko kredit, operasional, likuiditas, dan kepatuhan serta mengevaluasi laporan profil risiko PT. BPR SAS secara berkala
4. Pengawasan terhadap Sistem Pengendalian Internal termasuk Pengendalian Internal dalam Proses Pelaporan Keuangan Bank, menilai kecukupan sistem pengendalian internal (*internal control*) dan mengawasi tindak lanjut temuan audit internal dan eksternal telah diselesaikan secara tuntas
5. Memastikan Kepatuhan terhadap Regulasi dan pemenuhan kepatuhan (*comply with*) menyampaikan pelaporan terhadap seluruh ketentuan dari Otoritas Jasa Keuangan (OJK) dan penyelesaian seluruh komitmen yang dibuat BPR dengan regulator.

Frekuensi dan Mekanisme Rapat

Selama tahun buku 2025, Dewan Komisaris PT. BPR SAS telah melaksanakan rapat secara berkala sebagai bagian dari pelaksanaan fungsi pengawasan terhadap kebijakan dan jalannya pengurusan Perseroan.

Sepanjang periode tersebut, Dewan Komisaris telah menyelenggarakan **8 (delapan) kali Rapat Dewan Komisaris**. Selain itu, dalam rangka memperkuat koordinasi dan sinergi dengan



Direksi, telah dilaksanakan **20 (dua puluh) kali Rapat Gabungan antara Dewan Komisaris dan Direksi.**

Pelaksanaan rapat dilakukan sesuai dengan ketentuan yang berlaku serta Anggaran Dasar Perseroan, dengan agenda yang mencakup antara lain evaluasi kinerja, pembahasan strategi bisnis, pengawasan penerapan tata kelola, serta pemantauan profil risiko Perseroan.

Dewan Komisaris menilai bahwa pelaksanaan rapat sepanjang tahun 2025 telah berjalan secara efektif dan optimal. Hal ini tercermin dari tingkat kehadiran anggota Dewan Komisaris yang tinggi, terselenggaranya rapat secara rutin dan sesuai jadwal yang telah ditetapkan, pembahasan agenda yang komprehensif dan relevan dengan kondisi Perseroan, Tercapainya pengambilan keputusan yang tepat waktu dan berkualitas, adanya tindak lanjut yang memadai atas setiap rekomendasi dan hasil rapat

Dengan demikian, rapat Dewan Komisaris telah berfungsi secara efektif dalam mendukung pelaksanaan tugas pengawasan serta memastikan penerapan tata kelola perusahaan yang baik di lingkungan PT. BPR SAS.

Agenda rapat meliputi:

1. Evaluasi kinerja keuangan dan operasional
2. Pembahasan laporan audit
3. Pemantauan risiko dan kepatuhan
4. Persetujuan kebijakan strategis tertentu

Tingkat kehadiran anggota Dewan Komisaris rata-rata mencapai 100% (seratus persen).

Rekomendasi kepada Direksi

Sepanjang tahun 2025, Dewan Komisaris telah memberikan berbagai rekomendasi kepada Direksi, antara lain:

1. Peningkatan kualitas kredit dan penurunan NPL
2. Penguatan sistem pengendalian internal
3. Peningkatan kualitas SDM dan kompetensi
4. Penguatan infrastruktur teknologi informasi
5. Peningkatan kepatuhan terhadap regulasi

Seluruh rekomendasi tersebut telah ditindaklanjuti oleh Direksi secara memadai.

Penilaian atas Kinerja Direksi

Hasil penilaian Dewan Komisaris terhadap kinerja Direksi dituangkan dalam *Key Performance Indicators* (KPI) Direksi, baik secara individu maupun kolegal, yang selanjutnya disampaikan kepada Pemegang Saham melalui mekanisme Rapat Umum Pemegang Saham (RUPS) sesuai dengan ketentuan yang berlaku.

Dewan Komisaris menilai bahwa Direksi telah melaksanakan tugas dan tanggung jawab



pengelolaan PT BPR SAS secara baik, serta menunjukkan komitmen yang tinggi dalam menindaklanjuti saran dan nasihat yang diberikan oleh Dewan Komisaris. Upaya tersebut tercermin dalam kinerja perusahaan yang tetap terjaga dan menunjukkan perbaikan secara berkelanjutan sepanjang tahun 2025.

Dewan Komisaris juga memberikan apresiasi atas kerja keras dan dedikasi seluruh jajaran Direksi dalam mempertahankan dan meningkatkan kinerja Bank secara optimal, di tengah kondisi perekonomian yang masih diwarnai oleh ketidakpastian, baik secara nasional maupun regional.

Ke depan, Dewan Komisaris mendorong Direksi untuk terus meningkatkan kinerja melalui penguatan strategi bisnis, penerapan manajemen risiko yang lebih efektif, serta optimalisasi peluang pertumbuhan yang ada, guna memastikan keberlanjutan usaha PT BPR SAS.

Penilaian dan Evaluasi Dewan Komisaris terhadap Prospek Bisnis

Dewan Komisaris memandang prospek usaha BPR ke depan cukup menantang dengan mempertimbangkan kondisi ekonomi makro dan regional yang belum tumbuh secara signifikan dan masih perlu fokus pada penjualan kredit yang berkualitas, perbaikan kolektibilitas kredit, peningkatan DPK, peningkatan kompetensi pegawai dan penguatan permodalan secara organik.

Dewan Komisaris memberikan dukungan terhadap prospek bisnis tahun 2026 yang disampaikan oleh Direksi, yang dinilai telah mencerminkan pendekatan yang seimbang antara optimalisasi peluang usaha dan penerapan mitigasi risiko yang memadai.

Dewan Komisaris juga mendukung kebijakan Direksi dalam menyusun Rencana Bisnis Bank (RBB) dengan menggunakan asumsi yang realistis dan terukur, sehingga target yang ditetapkan dapat dicapai secara optimal dengan tetap menjaga prinsip kehati-hatian.

Selain itu, Dewan Komisaris merekomendasikan agar Direksi senantiasa menjaga kecukupan permodalan dan likuiditas sebagai fondasi utama dalam menghadapi dinamika lingkungan usaha yang terus berkembang, serta untuk memastikan keberlangsungan usaha Bank secara sehat dan berkelanjutan.

Pengawasan Penerapan Tata Kelola Perusahaan

Salah satu tugas Dewan Komisaris sebagaimana diatur dalam Peraturan Otoritas Jasa Keuangan No. 9 Tahun 2024 tentang Penerapan Tata Kelola bagi BPR dan BPRS adalah untuk memastikan terselenggaranya pelaksanaan prinsip-prinsip tata kelola perusahaan yang baik yaitu transparansi, akuntabilitas, pertanggungjawaban, independensi dan kewajaran dalam setiap kegiatan usaha PT BPR SAS di seluruh tingkatan dan jenjang organisasi.

Bahwa bisnis perbankan merupakan bisnis yang berdasarkan kepercayaan (*trust*) dari nasabah, sehingga penerapan tata kelola yang baik menjadi faktor penting untuk menjaga dan/ atau



memelihara kepercayaan dari nasabah, pemegang saham serta pemangku kepentingan lainnya.

Berdasarkan hasil penilaian sendiri atas 12 Faktor Tata Kelola posisi 31 Desember 2025, PT BPR SAS memiliki Peringkat Komposit 2 (Baik) dan Peringkat Komposit (PK) ini agar dipertahankan atau dapat ditingkatkan menjadi PK-1 (Sangat Baik).

Pengawasan Pengendalian Internal dalam Proses Pelaporan Keuangan Bank

Mengacu pada POJK No. 15 Tahun 2024 tanggal 09 Oktober 2024 tentang Integritas Pelaporan Keuangan Bank pada Pasal 9 ayat (1) dan (3) dengan substansi bahwa Dewan Komisaris BPR wajib melakukan pengawasan atas penerapan kebijakan dan prosedur pengendalian internal dalam proses pelaporan keuangan Bank dan Hasil Pengawasan Dewan Komisaris BPR dimaksud dituangkan dalam Laporan Pelaksanaan dan Pengawasan Rencana Bisnis Bank (P2RBB) secara semesteran sesuai dengan POJK mengenai RBB BPR dan BPRS.

Berdasarkan pengawasan Dewan Komisaris terhadap penerapan Kebijakan dan Prosedur Pengendalian Internal dalam Proses Pelaporan Keuangan Bank Tahun 2025 dapat disampaikan hal-hal sebagai berikut:

1. Direksi telah melaksanakan tanggung jawabnya dalam menyusun dan menyajikan Informasi Keuangan dan Laporan Keuangan sesuai dengan standar akuntansi keuangan yang berlaku dan ketentuan OJK mengenai pencatatan transaksi keuangan;
2. Sesuai dengan Laporan Pengendalian Internal untuk Meningkatkan Integritas Pelaporan Keuangan (PIPku) Bank tahun 2025 yang diterima oleh Dewan Komisaris yang berisi tentang: a. Hasil Penilaian Sendiri Pengendalian Internal Pelaporan Keuangan (PIPku) yang dilakukan oleh Direksi dengan Peringkat 1 (Memadai) dan b. Laporan Hasil Pengujian atas Pos-Pos Laporan Keuangan Posisi 30 Juni 2025 yang telah disiapkan oleh Unit atau Pejabat Eksekutif yang bertanggung jawab terhadap pencegahan kecurangan atau manipulasi dalam Informasi Keuangan dan/atau Laporan Keuangan Bank (hasil pengolahan data dan analisis dari SI-PIPku),
3. Maka Dewan Komisaris memastikan bahwa BPR telah melaksanakan pengendalian internal yang efektif dalam proses pelaporan Keuangan Bank pada tahun 2025;
4. Tidak terdapat tindakan yang dengan sengaja dilakukan dengan tujuan memberikan keuntungan kepada yang bersangkutan atau pihak lain;
5. Tidak terdapat penekanan atau intervensi ke Bank dari pihak manapun yang menyebabkan kesalahan saji dalam Informasi Keuangan atau Laporan Keuangan Bank dan/ atau kelemahan signifikan dalam proses pelaporan keuangan Bank.

Pengawasan Penerapan Kepatuhan

Pelaksanaan Fungsi Kepatuhan Dewan Komisaris wajib memastikan bahwa fungsi kepatuhan Bank telah dilaksanakan sesuai dengan Pasal 44 ayat (6) huruf a POJK Penerapan Tata Kelola BPR dan BPR Syariah, Dewan Komisaris melakukan pengawasan terhadap pelaksanaan fungsi kepatuhan pada BPR dan BPR Syariah. Pengawasan dilakukan secara aktif dengan:



1. mengevaluasi penerapan fungsi kepatuhan secara berkala antara lain melalui pembahasan dalam rapat Dewan Komisaris;
2. memberikan saran dan arahan kepada Direksi untuk meningkatkan kualitas penerapan fungsi kepatuhan;
3. memastikan Direksi menindaklanjuti hasil pengawasan terkait pelaksanaan fungsi kepatuhan termasuk pemenuhan komitmen kepada otoritas.

Surat Dewan Komisaris No. 35/Dekom/12/2025 tanggal 06 Desember 2025 perihal Laporan Pelaksanaan Tugas dan Tanggung Jawab Direktur Kepatuhan Triwulan III Tahun 2025, Dewan Komisaris telah merekomendasikan kepada Direktur Kepatuhan beberapa hal sebagai berikut:

1. Agar menjadi perhatian atas hasil evaluasi dan pemantauan terhadap Laporan Pelaksanaan Tugas dan Tanggung Jawab Direktur Kepatuhan sampai dengan Semester I Tahun 2025 dikaitkan dengan Laporan Unit terkait, khususnya pemantauan prinsip kehati-hatian Bank pada *Loan to Deposit Ratio* (LDR) yang masih tinggi rasionya sebesar 95%.
2. Agar terus melakukan pemantauan atas pengkinian terhadap Kebijakan dan Prosedur Operasional PT. BPR SAS yang diselaraskan dengan perkembangan regulasi yang terbaru.

Pengawasan Penerapan Program APU PPPT dan PPPSPM

Penerapan Program Anti Pencucian Uang, Pencegahan Pendanaan Terorisme dan Pendanaan Proliferasi Senjata Pemusnah Massal (APU, PPT dan PPPSPM) merupakan program yang wajib diterapkan dalam melakukan hubungan usaha dengan calon nasabah dan pengguna jasa Bank (Nasabah atau *Walk In Customer*) yang dilaksanakan dengan berpedoman pada Peraturan Otoritas Jasa Keuangan (POJK) No. 8 tahun 2023 tentang penerapan Program Anti Pencucian Uang, Pencegahan Pendanaan Terorisme dan Pencegahan Pendanaan Proliferasi Senjata Pemusnah Massal (APU PPT dan PPPSPM) di Sektor Jasa Keuangan pada tanggal 14 Juni 2023.

Dewan Komisaris telah memastikan bahwa penerapan program APU PPT dan PPPSPM di PT. BPR SAS telah berjalan dengan baik dengan melaksanakan upaya pencegahan dan memitigasi risiko Bank digunakan oleh pelaku Tindak Pidana Pencucian Uang (TPPU), Tindak Pidana Pendanaan Terorisme (TPPT), dan Pendanaan Proliferasi Senjata Pemusnah Massal (PPSPM) sebagai sarana melakukan kejahatan baik secara langsung maupun tidak langsung. Secara operasional dalam penerapannya, Unit Kerja dan seluruh tingkatan pegawai pada BPR telah mengacu pada Standar Operasional Prosedur APU PPT dan PPPSPM.

Berdasarkan *Self Assessment* terhadap Penilaian Risiko TPPU, TPPT dan PPSPM atau Laporan IRA (*Individual Risk Assessment*) posisi 31 Desember 2025 yang dilaporkan ke OJK dan Laporan IRA dimaksud ditembuskan ke Dewan Komisaris, menunjukkan bahwa Tingkat Risiko PT. BPR SAS berada pada Peringkat Rendah (1) dengan karakteristik antara lain sebagai berikut:

1. Dengan mempertimbangkan pencegahan dan mitigasi yang dilakukan BPR, kemungkinan risiko TPPU, TPPT dan PPPSPM yang dihadapi PT BPR SAS dari Risiko inheren rendah selama periode waktu tertentu pada masa yang akan datang.
2. KPPA (Kualitas Penerapan Program APU PPT dan PPPSPM) PT BPR SAS cukup memadai. Meskipun persyaratan minimum terpenuhi, terdapat beberapa kelemahan yang membutuhkan perhatian manajemen dan perbaikan.



Pengawasan Penerapan Strategi Anti Fraud

Mengacu pada POJK No. 12 Tahun 2024 tentang Penerapan Strategi *Anti Fraud* (SAF) Bagi Lembaga Jasa Keuangan, PT BPR SAS selaku Lembaga Jasa Keuangan (OJK) telah memiliki Standar Prosedur Operasional Penerapan Strategi Anti Fraud yang mengacu pada POJK No. 12 Tahun 2024. SOP tersebut merupakan wujud komitmen manajemen PT BPR SAS dalam mencegah terjadinya *fraud* dengan menerapkan suatu sistem pengendalian fraud yang dijalankan secara efektif dan berkesinambungan. Sistem pengendalian *fraud* ini mengarahkan PT. BPR SAS dalam menentukan langkah- langkah untuk mencegah, mendeteksi, menginvestigasi, dan memantau atas kejadian *fraud*.

Dewan Komisaris memastikan penerapan 4 (empat) pilar Penerapan Strategi *Anti Fraud* yaitu Pencegahan, Deteksi, Investigasi, Pelaporan, dan Sanksi, serta Pemantauan, Evaluasi, dan Tindak Lanjut melalui Laporan Pelaksanaan Strategi Anti Fraud Semester I dan I Tahun 2025 yang berisi *Self Assessment* terhadap 4 (empat) Pilar yang dilaporkan per semester ke OJK dan ditembuskan ke Dewan Komisaris.

Dari hasil evaluasi terhadap laporan tersebut disimpulkan bahwa penerapan 4 (empat) pilar Strategi *Anti Fraud* secara umum telah dilaksanakan secara memadai, namun perlu lebih dioptimalkan.

Sehubungan dengan hal tersebut, Dewan Komisaris memberikan saran/ nasihat kepada Direksi agar:

1. Seluruh Kepala Unit Kerja agar senantiasa menerapkan fungsi pengawasan/kontrol (mulai dari maker, checker sampai dengan approval) secara ketat dan penuh tanggung jawab sebagai upaya meningkatkan pengendalian internal untuk menjaga PT BPR SAS agar tidak terjadi fraud baru sesuai prinsip "Zero Tolerance", yang berdampak pada penilaian KPI per Individu.
2. Sosialisasi dan peningkatan risk awareness untuk mencegah agar tidak terjadi potensi risiko Fraud. BPR agar berkomitmen untuk melakukan sosialisasi atau kampanye kesadaran mengenai anti fraud, termasuk anti penyuapan dan anti korupsi melalui penyelenggaraan dan pertemuan rutin di internal pegawai minimal 2 (dua) kali dalam setahun.

Penutup Dewan Komisaris

Dewan Komisaris PT BPR SAS menyampaikan apresiasi yang setinggi-tingginya kepada Direksi dan seluruh karyawan atas kinerja, komitmen, dan dedikasi yang telah ditunjukkan sepanjang tahun buku 2025.

Dewan Komisaris menilai bahwa Direksi telah melaksanakan pengelolaan Perseroan secara baik, dengan tetap mengedepankan prinsip kehati-hatian, penerapan tata kelola perusahaan yang baik, serta manajemen risiko yang efektif dalam menghadapi dinamika industri perbankan.

Ke depan, Dewan Komisaris berkomitmen untuk terus meningkatkan kualitas fungsi pengawasan secara independen dan objektif, guna memastikan bahwa setiap kebijakan dan strategi yang dijalankan Perseroan sejalan dengan prinsip tata kelola yang baik serta



mendukung pertumbuhan usaha yang sehat dan berkelanjutan.

Dewan Komisaris juga akan senantiasa memperkuat sinergi dengan Direksi dalam rangka menciptakan nilai tambah (*value added*) bagi seluruh pemangku kepentingan.

II. Profil Direksi, Dewan Komisaris, dan Pejabat Eksekutif

1. Data Direksi dan Dewan Komisaris

Daftar Anggota Direksi dan Dewan Komisaris

1.	
Nama	AGUS WIBOWO,SE
Alamat	GANG BOGOWONTO RT 005 RW 001 WERO GOMBONG KEBUMEN
Jabatan	Direktur Utama
Tanggal Mulai Menjabat	22 Mei 2024
Tanggal Selesai Menjabat	22 Mei 2027
Nomor SK Persetujuan Otoritas	KEPR-15/KO.132/2025
Tanggal SK Persetujuan Otoritas	24 Februari 2025
Pendidikan Terakhir	S1
Tanggal Kelulusan	15 Desember 2017
Nama Lembaga Pendidikan	STIE PUTRA BANGSA
Pendidikan Non Formal Terakhir	GOLDEN AWARDS INFOBANK
Tanggal Pelatihan	24 Agustus 2015
Lembaga Penyelenggara	INFOBANK
Memiliki Sertifikat Kompetensi Kerja yang Berlaku	Ya
Tanggal Berakhir Masa Berlakunya Sertifikat Kompetensi Kerja	23 Mei 2024

2.



Nama	HERY SUPRIYANTO
Alamat	JL GELATIK NO.25 RT 003 RW 006 PANJER KEBUMEN
Jabatan	Direktur
Tanggal Mulai Menjabat	05 Maret 2022
Tanggal Selesai Menjabat	05 Maret 2025
Nomor SK Persetujuan Otoritas	KEPR-13/KO.132/2025
Tanggal SK Persetujuan Otoritas	24 Februari 2025
Pendidikan Terakhir	S1
Tanggal Kelulusan	14 April 2001
Nama Lembaga Pendidikan	UNIVERSITAS JENDERAL SUDIRMAN
Pendidikan Non Formal Terakhir	IMPLEMENTASI MANAJEMEN RISIKO OPERASIONAL BPR
Tanggal Pelatihan	20 Juli 2017
Lembaga Penyelenggara	CV META DINAMIKA
Memiliki Sertifikat Kompetensi Kerja yang Berlaku	Ya
Tanggal Berakhir Masa Berlakunya Sertifikat Kompetensi Kerja	20 Desember 2026



3.



Nama	YOHANES SUCIPTO DADI,SH.,MM
Alamat	JL. KARANGSARI 2 RT 015 RW 005 REJOWINANGUN KOTAGEDE YOGYAKARTA
Jabatan	Komisaris Utama
Tanggal Mulai Menjabat	04 Januari 2021
Tanggal Selesai Menjabat	04 Januari 2026
Nomor SK Persetujuan Otoritas	KEPR-14/KO.132/2025
Tanggal SK Persetujuan Otoritas	24 Februari 2025
Pendidikan Terakhir	S2
Tanggal Kelulusan	09 Maret 2004
Nama Lembaga Pendidikan	UNIVERSITAS SEMARANG
Pendidikan Non Formal Terakhir	SERTIFIKASI KOMISARIS
Tanggal Pelatihan	07 Oktober 2020
Lembaga Penyelenggara	PERBARINDO JATIM
Memiliki Sertifikat Kompetensi Kerja yang Berlaku	Ya
Tanggal Berakhir Masa Berlakunya Sertifikat Kompetensi Kerja	09 November 2025



4.



Nama	PAMUNGKAS NAPRIL ISRO NUGROHO
Alamat	SIBALUNG RT 001 RW 010 SIBALUNG KEMRANJEN BANYUMAS
Jabatan	Direktur
Tanggal Mulai Menjabat	08 September 2023
Tanggal Selesai Menjabat	08 September 2026
Nomor SK Persetujuan Otoritas	KEPR-18/KO.132/2025
Tanggal SK Persetujuan Otoritas	24 Februari 2025
Pendidikan Terakhir	S2
Tanggal Kelulusan	01 Agustus 2022
Nama Lembaga Pendidikan	UNIVERSITAS JENDERAL SOEDIRMAN
Pendidikan Non Formal Terakhir	PELATIHAN LINGKUNGAN KERJA KEL KERJA DAN KINERJA
Tanggal Pelatihan	08 Oktober 2022
Lembaga Penyelenggara	PT BPR SINARARTA SEJAHTERA
Memiliki Sertifikat Kompetensi Kerja yang Berlaku	Ya
Tanggal Berakhir Masa Berlakunya Sertifikat Kompetensi Kerja	25 Maret 2024



5.	Nama	SURJANTO DARMAWAN
	Alamat	PURI ANJASMORO M4/24 005/002 TAWANGSARI SEMARANG BARAT SEMARANG
	Jabatan	Komisaris
	Tanggal Mulai Menjabat	26 Juni 2025
	Tanggal Selesai Menjabat	26 Juni 2026
	Nomor SK Persetujuan Otoritas	KEPR-17/KO.132/2025
	Tanggal SK Persetujuan Otoritas	24 Februari 2025
	Pendidikan Terakhir	S1
	Tanggal Kelulusan	12 Desember 1983
	Nama Lembaga Pendidikan	UNIVERSITAS DIPONEGORO
	Pendidikan Non Formal Terakhir	PEL PEMBUATAN LAP PENGAWASAN KOMISARIS KPD PS
	Tanggal Pelatihan	26 Februari 2025
	Lembaga Penyelenggara	LPPM WIDYA PRATAMA
	Memiliki Sertifikat Kompetensi Kerja yang Berlaku	Ya
	Tanggal Berakhir Masa Berlakunya Sertifikat Kompetensi Kerja	08 Desember 2025



6.	Nama	EIS ISWATI
	Alamat	SAMBEK RT 01 RW 03 WONOSOBO
	Jabatan	Direktur
	Tanggal Mulai Menjabat	26 Juni 2025
	Tanggal Selesai Menjabat	26 Juli 2025
	Nomor SK Persetujuan Otoritas	KEPR-14/KO.132/2025
	Tanggal SK Persetujuan Otoritas	26 Juni 2025
	Pendidikan Terakhir	S1
	Tanggal Kelulusan	25 September 2013
	Nama Lembaga Pendidikan	UNIVERSITAS SAINS AL-QUR'AN JAWA TENGAH
	Pendidikan Non Formal Terakhir	PELATIHAN SAKE EP PERHITUNGAN CKPN
	Tanggal Pelatihan	15 September 2023
	Lembaga Penyelenggara	VENDOR USSI PINBUK PRIMA SOFTWARE YOGYAKARTA
	Memiliki Sertifikat Kompetensi Kerja yang Berlaku	Tidak
	Tanggal Berakhir Masa Berlakunya Sertifikat Kompetensi Kerja	Invalid Date

2. Data Pejabat Eksekutif

Daftar Pejabat Eksekutif

1.		
Nama	LINA LATIFAH	
Alamat	KARANGGUDE KULON RT 007 RW 002 BANYUMAS	
Jabatan	Pejabat Eksekutif Kepatuhan, Pejabat Eksekutif Manajemen Risiko	
Tanggal Mulai Menjabat	27 Maret 2017	
Surat Pengangkatan No.	051/SK-DIR/SAS/III/2017	
Surat Pengangkatan Tanggal	27 Maret 2017	
2.		
Nama	MIRA RIKUNTARI	
Alamat	DK.ENTAK RT 001 RW 001 KEDUNGPUJI GOMBONG KEBUMEN	
Jabatan	Pejabat Eksekutif Audit Intern	
Tanggal Mulai Menjabat	01 Desember 2011	
Surat Pengangkatan No.	015/SK-DIR/SAS/XII/2011	
Surat Pengangkatan Tanggal	01 Desember 2011	



3.



Nama	DWI SEPTI HIMAWATI
Alamat	JEMUR RT 03 RW 01KEBUMEN
Jabatan	Pejabat Eksekutif Lainnya
Tanggal Mulai Menjabat	29 Januari 2024
Surat Pengangkatan No.	019/SK-DIR/SAS/I-2024
Surat Pengangkatan Tanggal	29 Januari 2024

4.



Nama	ORCHID SANTOSA SETIAWAN
Alamat	JL GUNUNG BATUNO 3 RT 02 RW 21 SIDANEGARA CILACAP TENGAH CILACAP
Jabatan	Pejabat Eksekutif Lainnya
Tanggal Mulai Menjabat	02 Desember 2024
Surat Pengangkatan No.	127/SK-DIR/SAS/XII/2024
Surat Pengangkatan Tanggal	02 Desember 2024



5.	Nama	ARI WINDRIANI
	Alamat	NGUMBUL 002/005 KEPIL WONOSOBO
	Jabatan	Kepala Cabang
	Tanggal Mulai Menjabat	26 Juni 2025
	Surat Pengangkatan No.	059/SK-DIR/SAS/VI/2025
	Surat Pengangkatan Tanggal	26 Juni 2025
6.	Nama	DWI DJATININGSIH
	Alamat	LINGK BEBENGAN KERTOSARI TEMANGGUNG
	Jabatan	Kepala Cabang
	Tanggal Mulai Menjabat	26 Juni 2025
	Surat Pengangkatan No.	060/SK-DIR/SAS/VI/2025
	Surat Pengangkatan Tanggal	26 Juni 2025
7.	Nama	LUCKY BUDIYANTO
	Alamat	DUSUN DEMANGAN RT 007 RW 005 NGADIREJO TEMANGGUNG
	Jabatan	Pejabat Eksekutif Lainnya
	Tanggal Mulai Menjabat	26 Juni 2025
	Surat Pengangkatan No.	046/SK-DIR/SAS/VI/2025
	Surat Pengangkatan Tanggal	26 Juni 2025
8.	Nama	TRIS IMAM PRAPTO UTOMO
	Alamat	JL ABIMANYU BLOK A7 RT 05 RW 02 KALISEGORO GUNUNGPATI SEMARANG
	Jabatan	Kepala Cabang
	Tanggal Mulai Menjabat	26 Juni 2025
	Surat Pengangkatan No.	045/SK-DIR/SAS/VI/2025
	Surat Pengangkatan Tanggal	26 Juni 2025



III. Kepemilikan

Daftar Kepemilikan

1.	Nama	PT SAUDARAJAYA ABADI
	Alamat	JL. DR CIPTO NO.88 SEMARANG
	Jenis Pemilik	Badan Hukum
	Status Pemegang Saham	Non PSP
	Jumlah Nominal	Rp4500000000
	Persentase Kepemilikan	21.92%
2.	Nama	IR SINDU ANGGARA
	Alamat	JL.BANGUNHARJO TENGAH 11 A RT 005 RW 001 BANGUNHARJO SEMARANG
	Jenis Pemilik	Perorangan
	Status Pemegang Saham	Non PSP
	Jumlah Nominal	Rp500000000
	Persentase Kepemilikan	2.44%
3.	Nama	DRS AGUS PRAMONO
	Alamat	JALAN TENTARA PELAJAR NOMOR 12 RT 01 RW 07 TEMANGGUNG
	Jenis Pemilik	Perorangan
	Status Pemegang Saham	PSP
	Jumlah Nominal	Rp13230000000
	Persentase Kepemilikan	64.46%
4.	Nama	HALIM SUSANTO
	Alamat	JALAN TENTARA PELAJAR NOMOR 11 RT 001 RW 006 TEMANGGUNG
	Jenis Pemilik	Perorangan
	Status Pemegang Saham	Non PSP
	Jumlah Nominal	Rp2100000000
	Persentase Kepemilikan	10.23%



5.	Nama	LA ODE PROJOCOLLINO
	Alamat	JALAN MENOREH UTARA I 75 RT 12 RW 001 SAMPANGAN GAJAHMUNGKUR SEMARANG
	Jenis Pemilik	Perorangan
	Status Pemegang Saham	Non PSP
	Jumlah Nominal	Rp195000000
	Persentase Kepemilikan	0.95%

Daftar Ultimate Shareholder



IV. Perkembangan Usaha

1. Riwayat Pendirian BPR

Informasi Umum Pendirian BPR	
Nomor akta pendirian	18
Tanggal akta pendirian	06 Juli 1993
Tanggal mulai beroperasi	28 Juni 1994
Nomor perubahan anggaran dasar terakhir	18
Tanggal perubahan anggaran dasar terakhir	08 Mei 2024
Nomor pengesahan dari instansi yang berwenang	AHU-0028674.AH.01.02
Tanggal pengesahan dari instansi yang berwenang	16 Mei 2024
Bidang usaha sesuai anggaran dasar	Menghimpun dana masyarakat dalam bentuk Deposito dan Tabungan. Menyalurkan kembali dalam bentuk kredit modal kerja, investasi, dan konsumsi.
Tempat kedudukan	KEBUMEN

Hasil Audit Akuntan Publik	
Opini Akuntan Publik	01. Wajar Tanpa Pengecualian
Nama Akuntan Publik	Dr. Yulianti, SE, M.Si, CPA

PT. BPR SAS adalah sebuah lembaga Perbankan yang berkantor pusat di Jl. Yos Sudarso No.381 Gombong Telp 0287 473388, saat ini telah mempunyai 5 (empat) Kantor Cabang yang berlokasi di Kroya, Kutoarjo, Kertek, Garung dan Temanggung. Dan 7 kantor kas yang berlokasi di Petanahan, Demangsari, Cilacap, Wonosobo, Sapuran, Dieng, dan Parakan.

Sesuai dengan fungsinya keberadaan PT. BPR SAS adalah merupakan lembaga keuangan yang menghimpun dana masyarakat dalam bentuk Tabungan dan Deposito untuk selanjutnya disalurkan kepada masyarakat dalam bentuk kredit dalam upaya untuk turut serta membantu meningkatkan perekonomian masyarakat.



2. Ikhtisar Data Keuangan Penting

Ikhtisar Data Keuangan Penting

Dalam Ribuan Rupiah

Keterangan	Nominal
Pendapatan Operasional	25.746.220
Beban Operasional	21.621.160
Pendapatan Non Operasional	15.536
Beban Non Operasional	122.166
Laba (Rugi) Tahun Berjalan Sebelum Pajak	4.018.430
Taksiran Pajak Penghasilan	885.594
Jumlah Laba (Rugi) Tahun Berjalan	3.132.836

3. Kualitas Aset Produktif dan Rasio Keuangan

Kualitas Aset Produktif

Dalam Ribuan Rupiah

Keterangan	Lancar	DPK	Kurang Lancar	Diragukan	Macet	Jumlah
Surat Berharga	-	-	-	-	-	-
Penyertaan Modal	-	-	-	-	-	-
Penempatan pada Bank Lain	319.266.556	-	-	-	-	319.266.556
Kredit yang Diberikan	286.920.682	-	25.826.897	14.527.629	39.547.436	403.545.263
a. Kepada BPR	-	-	-	-	-	-
b. Kepada Bank Umum	-	-	-	-	-	-
c. Kepada Nonbank - Pihak Terkait	-	-	-	-	-	-
d. Kepada Nonbank - Pihak Tidak Terkait	286.920.682	-	25.826.897	14.527.629	39.547.436	403.545.263



Jumlah Aset Produktif	893.107.919	-	51.653.794	29.055.259	79.094.871	1.126.357.081
------------------------------	--------------------	----------	-------------------	-------------------	-------------------	----------------------

Rasio Keuangan

Keterangan	Nilai Rasio
Kewajiban Penyediaan Modal Minimum (KPMM)	18,33
Rasio Cadangan terhadap PPKA	86,52
NPL Neto	14,48
NPL Gross	16,99
Return on Assets (ROA)	2,47
Biaya Operasional terhadap Pendapatan Operasional (BOPO)	83,97
Net Interest Margin (NIM)	13,39
Loan to Deposit Ratio (LDR)	86,73
Cash Ratio	13,33

KPMM sebesar 18.33% dengan NPL Neto 14.48% dan NPL Gross 16.99%.

4. Penjelasan NPL

Penjelasan, Penyebab, dan Langkah Penyelesaian NPL

NPL Gross (%)	16,99
NPL Neto (%)	14,48

Penyebab Utama Kondisi NPL:

Dalam periode 1 (satu) tahun terakhir, peningkatan rasio Non-Performing Loan (NPL) pada PT BPR SAS dipengaruhi oleh beberapa faktor utama yang berasal dari sisi debitur maupun kondisi eksternal.

Dari aspek pihak/debitur, NPL didominasi oleh debitur pada segmen usaha mikro dan kecil yang memiliki ketahanan usaha relatif terbatas terhadap perubahan kondisi ekonomi. Beberapa debitur mengalami penurunan kemampuan bayar akibat penurunan pendapatan dan arus kas usaha.

Berdasarkan sektor ekonomi, kredit bermasalah terutama berasal dari sektor perdagangan kecil, jasa, dan usaha konsumtif, yang sangat sensitif terhadap fluktuasi daya beli masyarakat dan kondisi ekonomi lokal.

Ditinjau dari siklus usaha debitur, sebagian debitur berada pada fase penurunan usaha (downturn), khususnya akibat melemahnya permintaan pasar serta meningkatnya biaya operasional, yang berdampak pada terganggunya kemampuan pembayaran kewajiban kredit.

Dari sisi faktor internal bank, NPL dipengaruhi oleh masih perlunya penguatan pada proses analisis kredit, khususnya dalam penilaian kemampuan bayar debitur (repayment capacity),



monitoring pasca pencairan kredit, serta ketepatan dalam segmentasi dan mitigasi risiko kredit.

Sementara itu, dari sisi faktor eksternal, kondisi ekonomi yang belum sepenuhnya stabil, dunia usaha yang masih mengalami penurunan penjualan, serta penurunan daya beli masyarakat turut memberikan dampak terhadap kinerja usaha debitur. Selain itu, faktor force majeure dan kondisi tertentu pada wilayah operasional juga berkontribusi terhadap peningkatan risiko kredit.

PT BPR SAS secara berkelanjutan melakukan upaya mitigasi melalui penguatan manajemen risiko kredit, perbaikan proses end-to-end credit, serta peningkatan kualitas monitoring dan penagihan guna menekan rasio NPL ke depan.

Langkah Penyelesaian:

Angka pencapaian NPL Gross pada Desember 2025 sebesar 16.99%. Angka NPL ini sangat menantang dan upaya untuk menyelesaikan kredit bermasalah selama tahun 2025 masih belum maksimal dan memerlukan tindakan perbaikan kolektibilitas dengan terlebih dahulu memetakan kemauan dan kemampuan bayar debitur yang menunggak untuk mengintensifkan penagihan, menjajaki penjualan agunan secara sukarela milik debitur yang bermasalah dan melakukan lelang jaminan.

5. Perkembangan Usaha yang Berpengaruh secara Signifikan dan Perubahan Penting Lain

Perkembangan Usaha yang Berpengaruh secara Signifikan

Selama tahun 2025 terjadi pertumbuhan yang cukup signifikan terutama pada pertumbuhan pendapatan operasional yang merupakan pendapatan bunga bersih ditambah pendapatan operasional lainnya yang mencapai 39.32 % serta Beban operasional yang merupakan beban diluar beban bunga mencapai 57.19 % juga pertumbuhan kredit mencapai 84.29 %.



V. Analisis dan Pembahasan Manajemen

1. Tinjauan Perekonomian

Tinjauan Perekonomian

Perekonomian Indonesia pada tahun 2025 menunjukkan kondisi yang relatif **cukup stabil**, meskipun dihadapkan pada dinamika ketidakpastian global yang cukup tinggi. Pertumbuhan ekonomi nasional tetap terjaga pada kisaran **±5%**, dengan realisasi tahun 2025 sekitar 5,1% dan proyeksi tahun 2026 berada pada rentang **4,9%–5,7%**.

Dari sisi domestik, pertumbuhan ekonomi didorong oleh **konsumsi rumah tangga dan investasi** yang tetap kuat. Peningkatan daya beli masyarakat, dukungan belanja pemerintah, serta berbagai program stimulus dan bantuan sosial turut memperkuat permintaan domestik sebagai motor utama pertumbuhan ekonomi nasional.

Bagi industri perbankan, termasuk PT. BPR SAS, kondisi ini menciptakan peluang sekaligus tantangan. Di satu sisi, pertumbuhan kredit diproyeksikan meningkat pada kisaran **8%–12%**, sejalan dengan pemulihan sektor riil. Namun di sisi lain, kehati-hatian tetap diperlukan dalam pengelolaan risiko kredit, likuiditas, dan kualitas aset di tengah ketidakpastian global yang berimbas ke perekonomian nasional dan di tingkat regional.

Dengan mempertimbangkan kondisi perekonomian tahun 2025, industri BPR diharapkan dapat meningkatkan kualitas penyaluran kredit secara selektif dan produktif, memperkuat manajemen risiko, khususnya risiko kredit dan likuiditas, mengembangkan layanan berbasis digital untuk meningkatkan daya saing serta memperluas jangkauan wilayah pemasaran untuk pembiayaan pada sektor produktif dan UMKM.

Langkah-langkah tersebut penting diambil oleh PT BPR SAS untuk meningkatkan penjualan kredit dan menjaga kualitas kredit serta memupuk DPK di tengah kondisi ekonomi yang belum pulih dalam rangka menjaga keberlanjutan usaha serta meningkatkan kontribusi BPR terhadap perekonomian daerah.

2. Strategi dan Kebijakan Manajemen

Strategi dan Kebijakan Dalam Pengembangan Usaha

Kinerja PT. BPR SAS tahun 2025 merupakan hasil dari berbagai upaya perbaikan secara menyeluruh meliputi pelayanan, sistem kerja dan peningkatan pengetahuan Sumber Daya Manusia. Beberapa Strategi dan Kebijakan guna mewujudkan pengembangan usaha adalah sebagai berikut:

1. Dalam menjalankan aktivitas operasional selalu berpedoman pada ketentuan perundang-undangan maupun ketentuan praktek terbaik dalam perbankan lainnya yang ditetapkan manajemen



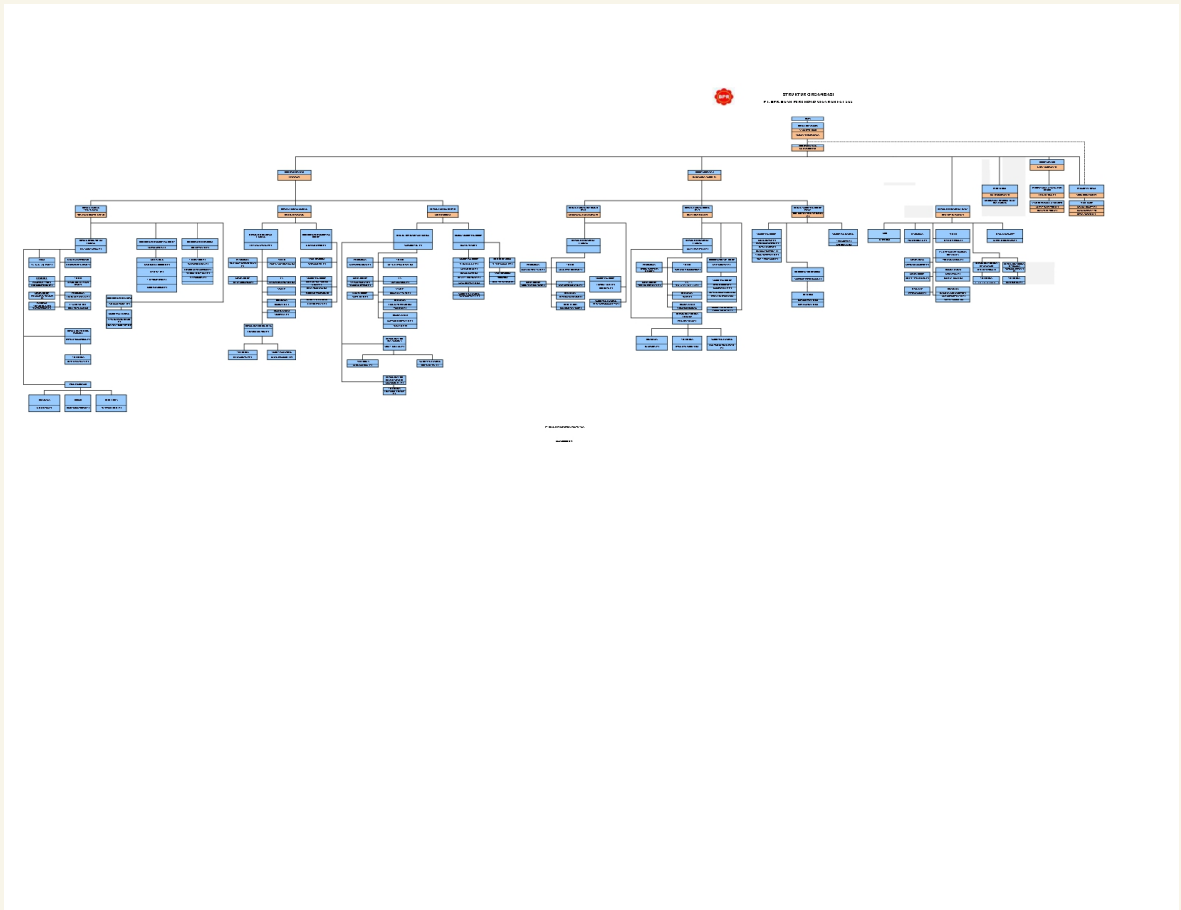
2. Meningkatkan integritas, kemampuan, pengetahuan, kedisiplinan, Jujur dan berdedikasi tinggi kepada perusahaan serta mentaati aturan dan kode etik perusahaan
3. Meningkatkan kinerja secara tim yang solid serta menciptakan hubungan kekeluargaan yang kuat pada seluruh karyawan
4. Terus melakukan pengembangan sistem dan aplikasi serta perangkat keras dalam upaya untuk mengikuti cepatnya perkembangan teknologi informasi yang Go Digital
5. Peningkatan efisiensi dalam segala aktifitas operasional dengan tidak mengurangi nilai nilai pelayanan kepada nasabah dan tetap berpedoman pada prinsip kehati-hatian
6. Mengupayakan secara konsisten peningkatan DPK (Dana Pihak Ketiga) khususnya dana Tabungan untuk menciptakan struktur pendanaan yang ideal dengan fokus pada dana murah (LCD - *Low Cost Deposit*) melalui strategi marketing dan membangun hubungan baik dengan nasabah serta akuisisi terhadap penabung-penabung baru melalui kerja sama dengan sekolah-sekolah untuk meningkatkan saldo tabungan.
7. Meningkatkan penjualan kredit kepada nasabah baru dan juga eksisting yang layak dengan *top up* kredit. Meminta *referral* dari nasabah debitur yang memiliki rekan bisnis yang membutuhkan bantuan modal kerja.

Strategi dan Kebijakan Dalam Manajemen Risiko

1. Memiliki kebijakan manajemen risiko yang menekankan pada pembentukan tata kelola manajemen risiko yang sehat dan menata penetapan tingkat risiko yang akan diambil (*risk appetite*) dan toleransi risiko (*risk tolerance*). Limit risiko dievaluasi kembali sekali dalam 1 tahun atau lebih dalam hal terdapat perubahan faktor-faktor yang mempengaruhi kegiatan usaha BPR secara signifikan.
2. Strategi untuk memitigasi kredit perlu dibuat panduan dan peta portofolio (*portfolio guidance*) sektor ekonomi yang memiliki prospek yang bagus dan yang sedang mengalami penurunan.
3. Melakukan analisa risiko pada beberapa sektor usaha yang dibiayai dan mengalami penurunan kinerja sehingga dapat dilakukan tindakan-tindakan preventif untuk meminimalisir risiko yang mungkin terjadi.
4. Untuk mengelola risiko operasional perlu dilakukan kajian dan pemantauan secara berkala atas sistem dan prosedur di BPR untuk menjaga serta mendukung kesinambungan operasional usaha Bank.

3. Struktur Organisasi

Diagram / Gambar Struktur Organisasi



Penjelasan Struktur Organisasi

Jumlah Dewan Komisaris dan Direksi masing masing berjumlah 2 orang yang berarti sudah sesuai dengan ketentuan Otoritas Jasa Keuangan yaitu berjumlah masing – masing 2 orang.

Dalam menjalankan tugasnya telah mencerminkan penerapan Tata kelola yang baik antara lain:

1. Dewan Komisaris telah melaksanakan tugas dan tanggung jawabnya secara independen dan menyediakan waktu yang cukup untuk optimalisasi tugasnya serta tidak terlibat dalam pengambilan keputusan kegiatan operasional Bank kecuali hal lain yang ditetapkan dalam Anggaran Dasar dan/ atau peraturan perundangan yang berlaku dalam rangka melaksanakan fungsi pengawasan. 7 Laporan Tahunan 2023
2. Direksi bertanggung jawab atas setiap keputusan untuk pelaksanaan kepengurusan Perseroan serta mempertanggung jawabkan pelaksanaan tugasnya dalam RUPS.
3. Direksi melakukan pengelolaan Perseroan sesuai kewenangan yang diatur dalam Anggaran Dasar dan Undang-Undang yang berlaku.
4. Seluruh anggota Direksi tidak ada yang memberikan kuasa umum kepada pihak lain yang mengakibatkan pengalihan tugas dan fungsi Direksi.



5. Direksi senantiasa menindaklanjuti temuan pemeriksaan dan rekomendasi dari audit intern maupun ekstern, hasil pengawasan Bank Indonesia dan/ atau hasil pengawasan otoritas lain.
6. Direksi menyediakan data dan informasi yang lengkap dan akurat kepada Komisaris secara tepat waktu.
7. Keputusan- keputusan strategis senantiasa diputuskan melalui rapat Direksi yang pengambilan keputusannya dilakukan secara musyawarah mufakat, dibuat risalah rapatnya dan didokumentasikan dengan baik, serta diimplementasikan sesuai kebijakan, pedoman dan tata tertib kerja yang berlaku. Keputusan diambil apabila seluruh Direksi yang hadir menyetujui .

4. Bidang Usaha

Bidang Usaha dan Produk BPR/BPRS

1.	Kategori Kegiatan Usaha	01. Penghimpunan Dana
	Jenis Produk	01. Produk dasar
	Nama Produk	Tabungan
	Uraian	Tabungan SAS, Tabungan Sejahtera, Tabungan Siswa, Tabungan Sahara, Tabungan SIMAHAR, Tabungan Kredit Kencana, Tabungan SAS Plus, Tabungan Intan Rencana.
2.	Kategori Kegiatan Usaha	01. Penghimpunan Dana
	Jenis Produk	01. Produk dasar
	Nama Produk	Deposito
	Uraian	Deposito
3.	Kategori Kegiatan Usaha	02. Penyaluran Dana
	Jenis Produk	01. Produk dasar
	Nama Produk	Kredit Modal Kerja
	Uraian	Kredit Modal Kerja
4.	Kategori Kegiatan Usaha	02. Penyaluran Dana
	Jenis Produk	01. Produk dasar
	Nama Produk	Kredit Investasi
	Uraian	Kredit Investasi



5.	Kategori Kegiatan Usaha	02. Penyaluran Dana
	Jenis Produk	01. Produk dasar
	Nama Produk	Kredit Konsumsi
	Uraian	Kredit Konsumsi

5. Teknologi Informasi

Teknologi Informasi untuk Sistem Operasional

Dalam upaya untuk memberikan pelayanan kepada nasabah yang cepat, tepat dan akurat serta memenuhi kebutuhan informasi bagi manajemen, rencana pengembangan usaha serta informasi terkait dengan laporan kepada otoritas, kehandalan teknologi informasi menjadi suatu kebutuhan yang sangat penting:

1. Sistem Operasional
 - a. Sistem operasional menggunakan Core Banking PT. BPR SAS bekerja sama dengan vendor Creva Business Consulting
 - b. Sistem Pelaporan ke Otoritas Jasa Keuangan meliputi :
 - SiPeduli untuk pengaduan Nasabah, Self Assesment, edukasi dan Inklusi
 - SLIK untuk Sistem Informasi Layanan Keuangan
 - APOLO untuk pelaporan kepada OJK
 - Sigap untuk pelaporan APU PPT
 - c. Sistem Aplikasi Sipesat Grips untuk PPATK
2. Sistem Keamanan
 - a. Untuk keamanan Data server ditempatkan diruangan khusus berpendingin udara yang hanya bisa diakses oleh pejabat yang ditunjuk.
 - b. Secara rutin dilakukan *Back up data Mirroring* dan *back up data* pada *harddisk* eksternal yang disimpan diruang khasanah.
3. Penyedia Jasa Informasi Keuangan
 - a. Creva Business Consulting untuk aplikasi Core Banking Go Digital.

Sistem Keamanan Teknologi Informasi

Dalam upaya untuk memberikan pelayanan kepada nasabah yang cepat, tepat dan akurat serta memenuhi kebutuhan informasi bagi manajemen, rencana pengembangan usaha serta informasi terkait dengan laporan kepada otoritas, kehandalan teknologi informasi menjadi suatu kebutuhan yang sangat penting.



6. Perkembangan dan Target Pasar

Perkembangan dan Target Pasar

Guna mendukung rencana pengembangan usaha yang telah ditetapkan dalam Rencana Bisnis harus didukung adanya suatu target yang terukur dan target pasar yang jelas . langkah langkah untuk pengembangan target pasar dilakukan dengan cara:

1. Meningkatkan jumlah nasabah dari beberapa wilayah yang selama ini sudah menjadi pasar BPR.
2. Memperluas wilayah pemasaran baru disekitar wilayah yang sudah ada.
3. Target pengembangan usaha dengan mencari peluang sektor ekonomi potensial yang ada diwilayah kerja

7. Jumlah, Jenis, dan Lokasi Kantor

Daftar Jaringan Kantor

1.	Nama Kantor	PT BANK PEREKONOMIAN RAKYAT SAS
	Alamat	JL YOS SUDARSO NO 381
	Desa/Kecamatan	GOMBONG
	Kabupaten/Kota	Kab. Kebumen
	Kode Pos	54412
	Nama Pimpinan	AGUS WIBOWO,SE
	Nomor Telepon	(0287)473 388
	Jumlah Kantor Kas	2
2.	Nama Kantor	PT BANK PEREKONOMIAN RAKYAT SAS CABANG KROYA
	Alamat	JL AHMAD YANI NO.26
	Desa/Kecamatan	KEDAWUNG KROYA
	Kabupaten/Kota	Kab. Cilacap
	Kode Pos	53282
	Nama Pimpinan	KANTI RUSTIYANI
	Nomor Telepon	(0282)529 9899
	Jumlah Kantor Kas	1
3.	Nama Kantor	PT BANK PEREKONOMIAN RAKYAT SAS



		CABANG KUTOARJO
	Alamat	JL. MT HARYONO 17A
	Desa/Kecamatan	KUTOARJO
	Kabupaten/Kota	Kab. Purworejo
	Kode Pos	54251
	Nama Pimpinan	NUGROHO TRI PAMUNGKAS
	Nomor Telepon	(0275)645 3000
	Jumlah Kantor Kas	0
4.	Nama Kantor	PT BANK PEREKONOMIAN RAKYAT SAS CABANG KRETEK
	Alamat	JL PARAKAN NOMOR 115 KRETEK WONOSOBO
	Desa/Kecamatan	KRETEK
	Kabupaten/Kota	Kab. Purworejo
	Kode Pos	54251
	Nama Pimpinan	ARI WINDRIANI
	Nomor Telepon	(0275)645 3000
	Jumlah Kantor Kas	2
5.	Nama Kantor	PT BANK PEREKONOMIAN RAKYAT SAS CABANG GARUNG
	Alamat	JALAN DIENG KM 09 GARUNG WONOSOBO
	Desa/Kecamatan	GARUNG
	Kabupaten/Kota	Kab. Purworejo
	Kode Pos	54251
	Nama Pimpinan	DWI DJATININGSIH
	Nomor Telepon	(0275)645 3000
	Jumlah Kantor Kas	1
6.	Nama Kantor	PT BANK PEREKONOMIAN RAKYAT SAS CABANG TEMANGGUNG
	Alamat	JALAN RAYA KRANGGAN NO 331 KRANGGAN TEMANGGUNG
	Desa/Kecamatan	TEMANGGUNG



Kabupaten/Kota	Kab. Purworejo
Kode Pos	54251
Nama Pimpinan	TRIS IMAM PRAPTO UTOMO
Nomor Telepon	(0275)645 3000
Jumlah Kantor Kas	1

8. Kerja Sama BPR dengan Bank atau Lembaga Lain

9. Penanganan Pengaduan Nasabah

Strategi pemasaran yang efektif, *engagement* kepada nasabah perlu terus dijaga dan ditingkatkan sebagai salah satu upaya untuk meningkatkan kepuasan nasabah (*customer satisfaction*) terhadap layanan yang diberikan, sehingga diharapkan dapat mendorong pertumbuhan bisnis.

PT. BPR SAS terus berupaya menjaga konsistensi layanan yang fokus pada pelanggan melalui standarisasi kualitas layanan di *front liner* termasuk pada layanan penanganan keluhan pelanggan (*complaint handling*) yang siap memberikan pelayanan bisnis maupun *support* bisnis bagi unit kerja hingga penyelesaian keluhan nasabah sesuai dengan ketentuan OJK yang diatur dalam POJK No. 22 Pelindungan Konsumen dan Masyarakat di Sektor Jasa Keuangan.

Pengaduan nasabah akan diproses sebagaimana alur berikut:



Pada penyampaian hasil penyelesaian, nasabah dapat menyepakati ataupun tidak menyepakati hasil penyelesaian pengaduan sehingga di SOP Pelindungan Konsumen PT. BPR SAS diatur bahwa:

1. Jika sepakat, maka pengaduan dianggap selesai.
2. Apabila tidak sepakat, nasabah dapat mengajukan penyelesaian pengaduan melalui tahapan banding ke PT. BPR SAS.
3. Apabila nasabah tetap tidak dapat menerima hasil penyelesaian pengaduan setelah tahap banding, nasabah dapat mengajukan permohonan penyelesaian pengaduan di pengadilan atau luar pengadilan. Penyelesaian pengaduan di luar pengadilan dapat dilakukan melalui mediasi maupun arbitrase kepada Regulator, Lembaga Alternatif Penyelesaian Sengketa Sektor Jasa Keuangan (LAPS SJK), atau lembaga lainnya.

Dalam penanganan pengaduan nasabah, BPR SAS telah memiliki prosedur yang telah ditetapkan untuk memberikan solusi yang cepat, tepat, dan memuaskan bagi nasabah. Pada tahun 2025, tidak terdapat pengaduan nasabah.



Tabel Publikasi Penanganan Pengaduan Tahun 2025

No	Jenis Transaksi Keuangan	Selesai		Dalam Proses		Tidak Selesai		Jumlah Pengaduan
		Jumlah	Pesentase	Jumlah	Pesentase	Jumlah	Pesentase	
1	Produk/Jasa Bank Lainnya	0	0	0	0	0	0.00%	0
2	Simpanan	0	0	0	0	0	0.00%	0
3	Kredit Tanpa Angunan	0	0	0	0	0	0.00%	0
4	Pinjaman (Modal Kerja, Investasi, Konsumer)	0	0	0	0	0	0.00%	0
Grand Total		0	0		0.00%	0	0.00%	0

10. Tingkat Kesehatan Bank

PT. BPR SAS secara rutin melakukan penilaian terhadap risiko dan kinerja Bank melalui pelaksanaan *self-assessment* Tingkat Kesehatan Bank (TKB) dengan menggunakan pendekatan risiko (*Risk-Based Bank Rating*) dan berpedoman pada Peraturan Otoritas Jasa Keuangan No. 3/POJK.03/2022 tanggal 04 Maret 2025 tentang Penilaian Tingkat Kesehatan BPR dan BPRS.

Hasil akhir *self-assessment* TKB metode RGEC berupa Peringkat Komposit (PK), dengan cakupan penilaian terhadap faktor-faktor berikut:

1. Profil Risiko (*Risk Profile*)
2. *Good Corporate Governance* (GCG)
3. Rentabilitas (*Earnings*)
4. Permodalan (*Capital*)

Tabel Tingkat Kesehatan PT BPR Go Digital (Self Assessment)

Faktor Penilaian	Penilaian Per Semester II 2025	Penilaian Per Semester II 2024
	Peringkat	Peringkat
Profil Risiko (<i>Risk Profile</i>)	3	3
Tata Kelola (<i>Good Corporate Governance</i>)	2	3
Rentabilitas (<i>Earnings</i>)	2	1
Permodalan (<i>Capital</i>)	3	1
Peringkat Tingkat Kesehatan Bank Berbasis Risiko	2	2

Peringkat Tingkat Kesehatan PT BPR SAS dengan metode penilaian berbasis risiko (RBBR - *Risk Based Bank Rating*) berada pada Peringkat Komposit 2 (PK 2) – SEHAT dengan rincian untuk masing-masing faktor penilaian yaitu Profil Risiko berada pada Peringkat 3 (sedang), GCG berada pada Peringkat 2 (Baik), Rentabilitas berada pada Peringkat 2 (Memadai) dan



Permodalan berada pada Peringkat 3 (Cukup Memadai).

VI. Pengembangan Sumber Daya Manusia

1. Komposisi Sumber Daya Manusia

Statistik Komposisi Karyawan Per Kantor	
Jumlah Pegawai Pemasaran	50 orang
Jumlah Pegawai Pelayanan	63 orang
Jumlah Pegawai Lainnya	31 orang
Jumlah Pegawai Tetap	110 orang
Jumlah Pegawai Tidak Tetap	34 orang
Jumlah Pegawai Pendidikan S3	0 orang
Jumlah Pegawai Pendidikan S2	2 orang
Jumlah Pegawai Pendidikan S1/D4	0 orang
Jumlah Pegawai Pendidikan D3	21 orang
Jumlah Pegawai Pendidikan SMA	42 orang
Jumlah Pegawai Pendidikan Lainnya	31 orang
Jumlah Pegawai Laki-laki	86 orang
Jumlah Pegawai Perempuan	58 orang
Jumlah Pegawai Usia <=25	12 orang
Jumlah Pegawai Usia >25-35	71 orang
Jumlah Pegawai Usia >35-45	38 orang
Jumlah Pegawai Usia >45-55	19 orang
Jumlah Pegawai Usia >55	4 orang



2. Pengembangan Sumber Daya Manusia

Kegiatan Pengembangan Sumber Daya Manusia di BPR/BPRS

1.	Nama Kegiatan Pengembangan	Zoom Meeting Pelatihan Pelaporan ISO Perbarindo
	Tanggal Pelaksanaan	08 Januari 2025
	Jumlah Peserta	1 orang
	Pihak Pelaksana	02. Eksternal BPR
	Kategori Peserta	01. Seluruh Pegawai
	Uraian Kegiatan	Pelatihan Pelaporan ISO Perbarindo diikuti oleh Petugas IT
2.	Nama Kegiatan Pengembangan	Zoom Meeting Pelatihan Komunikasi dan Motivasi Untuk Memulai 2025 Penuh Semangat
	Tanggal Pelaksanaan	15 Januari 2025
	Jumlah Peserta	1 orang
	Pihak Pelaksana	01. Internal BPR
	Kategori Peserta	03. Pejabat Eksekutif
	Uraian Kegiatan	Pelatihan Komunikasi dan Motivasi Untuk Memulai 2025 Penuh Semangat diikuti oleh Kepala Marketing Pusat
3.	Nama Kegiatan Pengembangan	Zoom Meeting Pelatihan Sosialisasi Pembentukan CKPN Sesuai SAK-EP bagi BPR
	Tanggal Pelaksanaan	20 Januari 2025
	Jumlah Peserta	3 orang
	Pihak Pelaksana	02. Eksternal BPR
	Kategori Peserta	01. Seluruh Pegawai
	Uraian Kegiatan	Pelatihan Sosialisasi Pembentukan CKPN Sesuai SAK-EP bagi BPR diikuti oleh Kepala Operasional Pusat, Admin Kredit Pusat, Petugas IT
4.	Nama Kegiatan Pengembangan	Pelatihan Core Tax Pajak sesuai PMK 81 Tahun 2024/2025 Terbaru
	Tanggal Pelaksanaan	21 Januari 2025



	Jumlah Peserta	2 orang
	Pihak Pelaksana	02. Eksternal BPR
	Kategori Peserta	01. Seluruh Pegawai
	Uraian Kegiatan	Pelatihan Core Tax Pajak sesuai PMK 81 Tahun 2024/2025 Terbaru diikuti oleh Kepala Operasional Pusat, PJS Kacab Kutoarjo
5.	Nama Kegiatan Pengembangan	Zoom Meeting Pelatihan Transformasi Digital Tren Inovasi Teknologi OJK
	Tanggal Pelaksanaan	23 Januari 2025
	Jumlah Peserta	1 orang
	Pihak Pelaksana	02. Eksternal BPR
	Kategori Peserta	01. Seluruh Pegawai
	Uraian Kegiatan	Pelatihan Transformasi Digital Tren Inovasi Teknologi OJK diikuti oleh Petugas IT
6.	Nama Kegiatan Pengembangan	Webinar Wholesale Transaction Banking OJK
	Tanggal Pelaksanaan	23 Januari 2025
	Jumlah Peserta	1 orang
	Pihak Pelaksana	02. Eksternal BPR
	Kategori Peserta	01. Seluruh Pegawai
	Uraian Kegiatan	Wholesale Transaction Banking OJK Diikuti Oleh Petugas CS & Pengaduan Konsumen
7.	Nama Kegiatan Pengembangan	Pelatihan Aplikasi Digital Si-Pipku
	Tanggal Pelaksanaan	23 Januari 2025
	Jumlah Peserta	2 orang
	Pihak Pelaksana	02. Eksternal BPR
	Kategori Peserta	03. Pejabat Eksekutif
	Uraian Kegiatan	Pelatihan Aplikasi Digital Si- Pipku diikuti oleh PE Audit Intern & Kepala Operasional Pusat
8.	Nama Kegiatan Pengembangan	Zoom Meeting Sosialisasi Aplikasi Sipeduli OJK
	Tanggal Pelaksanaan	30 Januari 2025



	Jumlah Peserta	2 orang
	Pihak Pelaksana	02. Eksternal BPR
	Kategori Peserta	03. Pejabat Eksekutif
	Uraian Kegiatan	Sosialisasi Aplikasi Sipeduli OJK diikuti oleh Kepala Operasional Pusat, PE Kepatuhan & Manrisk
9.	Nama Kegiatan Pengembangan	Pelatihan Sosialisasi OJK Sak-Ep dan SEOJK Pedoman Akuntansi BPR
	Tanggal Pelaksanaan	04 Februari 2025
	Jumlah Peserta	1 orang
	Pihak Pelaksana	02. Eksternal BPR
	Kategori Peserta	03. Pejabat Eksekutif
	Uraian Kegiatan	Pelatihan Sosialisasi OJK Sak- Ep dan SEOJK Pedoman Akuntansi BPR diikuti oleh Kepala Operasional Pusat
10.	Nama Kegiatan Pengembangan	Zoom Meeting Pelatihan Pengawasan Dewan Komisaris yang Efektif
	Tanggal Pelaksanaan	12 Februari 2025
	Jumlah Peserta	1 orang
	Pihak Pelaksana	01. Internal BPR
	Kategori Peserta	02. Direksi dan/atau Dewan Komisaris
	Uraian Kegiatan	Pelatihan Pengawasan Dewan Komisaris yang Efektif diikuti oleh Komisaris
11.	Nama Kegiatan Pengembangan	Zoom Meeting Pelatihan Sosialisasi Program Gencarkan Kepada Industri Jasa Keuangan Wilayah Jawa Tengah
	Tanggal Pelaksanaan	18 Februari 2025
	Jumlah Peserta	1 orang
	Pihak Pelaksana	02. Eksternal BPR
	Kategori Peserta	03. Pejabat Eksekutif
	Uraian Kegiatan	Pelatihan Sosialisasi Program Gencarkan Kepada Industri Jasa Keuangan Wilayah Jawa Tengah diikuti oleh PE Kepatuhan & Manrisk



12.	Nama Kegiatan Pengembangan	Zoom Meeting Pelatihan Penyusunan Rencana Audit Kredit Individual
	Tanggal Pelaksanaan	19 Februari 2025
	Jumlah Peserta	2 orang
	Pihak Pelaksana	01. Internal BPR
	Kategori Peserta	01. Seluruh Pegawai
	Uraian Kegiatan	Pelatihan Penyusunan Rencana Audit Kredit Individual diikuti oleh PE Audit Intern, Staff Audit Intern
13.	Nama Kegiatan Pengembangan	Pelatihan Peran Strategis Dewan Komisaris Dalam Meningkatkan Kinerja BPR
	Tanggal Pelaksanaan	26 Februari 2025
	Jumlah Peserta	1 orang
	Pihak Pelaksana	01. Internal BPR
	Kategori Peserta	02. Direksi dan/atau Dewan Komisaris
	Uraian Kegiatan	Pelatihan Coaching Program Coach Humphery Rusli diikuti oleh Dewan Komisaris, Direksi
14.	Nama Kegiatan Pengembangan	Pelatihan Petunjuk Teknis Lapbul App USSI
	Tanggal Pelaksanaan	25 Februari 2025
	Jumlah Peserta	1 orang
	Pihak Pelaksana	02. Eksternal BPR
	Kategori Peserta	01. Seluruh Pegawai
	Uraian Kegiatan	Pelatihan Petunjuk Teknis Lapbul App USSI diikuti oleh Pembukuan
15.	Nama Kegiatan Pengembangan	Zoom Meeting Pelatihan Warrior Spirit Coach Humpry Rusli
	Tanggal Pelaksanaan	08 Maret 2025
	Jumlah Peserta	5 orang
	Pihak Pelaksana	01. Internal BPR
	Kategori Peserta	02. Direksi dan/atau Dewan Komisaris
	Uraian Kegiatan	Pelatihan Warrior Spirit Coach Humpry Rusli



		diikuti oleh Direksi, Dewan Komisaris
16.	Nama Kegiatan Pengembangan	Zoom Meeting Pelatihan Etika Bisnis Perbankan
	Tanggal Pelaksanaan	12 Maret 2025
	Jumlah Peserta	1 orang
	Pihak Pelaksana	01. Internal BPR
	Kategori Peserta	03. Pejabat Eksekutif
	Uraian Kegiatan	Pelatihan Etika Bisnis Perbankan diikuti oleh Kepala Marketing Pusat
17.	Nama Kegiatan Pengembangan	Zoom Meeting Pelatihan Sosialisasi Aplikasi Digital Sipeta
	Tanggal Pelaksanaan	21 Maret 2025
	Jumlah Peserta	1 orang
	Pihak Pelaksana	02. Eksternal BPR
	Kategori Peserta	03. Pejabat Eksekutif
	Uraian Kegiatan	Pelatihan Sosialisasi Aplikasi Digital Sipeta diikuti oleh Kepala Operasional Pusat
18.	Nama Kegiatan Pengembangan	Zoom Meeting Pelatihan Sosialisasi Aplikasi Digital Silanjut
	Tanggal Pelaksanaan	29 April 2025
	Jumlah Peserta	2 orang
	Pihak Pelaksana	02. Eksternal BPR
	Kategori Peserta	03. Pejabat Eksekutif
	Uraian Kegiatan	Pelatihan Sosialisasi Aplikasi Digital SiLanjut diikuti oleh PE Kepatuhan & Manrisk
19.	Nama Kegiatan Pengembangan	Zoom Meeting Pelatihan Digitalisasi Sistem BPR
	Tanggal Pelaksanaan	07 Mei 2025
	Jumlah Peserta	2 orang
	Pihak Pelaksana	02. Eksternal BPR
	Kategori Peserta	01. Seluruh Pegawai



	Uraian Kegiatan	Pelatihan Digitalisasi Sistem BPR diikuti oleh Petugas IT, Petugas CS & Pengaduan Konsumen
20.	Nama Kegiatan Pengembangan	Zoom Meeting Pelatihan Pengelolaan Off Balansheet Sebagai Salah Satu Sumber Pendapatan
	Tanggal Pelaksanaan	15 Mei 2025
	Jumlah Peserta	2 orang
	Pihak Pelaksana	02. Eksternal BPR
	Kategori Peserta	01. Seluruh Pegawai
	Uraian Kegiatan	Pelatihan Pengelolaan Off Balansheet Sebagai Salah Satu Sumber Pendapatan diikuti oleh kepala marketing pusat & Koordinator Remedial
21.	Nama Kegiatan Pengembangan	Zoom Meeting Pelatihan Sosialisasi Ketentuan Perbankan OJK
	Tanggal Pelaksanaan	16 Mei 2025
	Jumlah Peserta	2 orang
	Pihak Pelaksana	02. Eksternal BPR
	Kategori Peserta	02. Direksi dan/atau Dewan Komisaris
	Uraian Kegiatan	Pelatihan Sosialisasi Ketentuan Perbankan OJK diikuti oleh Direktur YMFK, PE Kepatuhan & Manrisk
22.	Nama Kegiatan Pengembangan	Zoom Meeting Pelatihan Sosialisasi OJK Pembahasan SEOJK Terbaru terkait Kepatuhan dan audit Internal
	Tanggal Pelaksanaan	21 Mei 2025
	Jumlah Peserta	2 orang
	Pihak Pelaksana	02. Eksternal BPR
	Kategori Peserta	03. Pejabat Eksekutif
	Uraian Kegiatan	Pelatihan Sosialisasi OJK Pembahasan SEOJK Terbaru terkait Kepatuhan dan audit Internal diikuti oleh PE Audit Intern, PE Kepatuhan & Manrisk



23.	Nama Kegiatan Pengembangan	Zoom Meeting Pelatihan Penilaian Property (Pendekatan Pasar)
	Tanggal Pelaksanaan	26 Mei 2025
	Jumlah Peserta	1 orang
	Pihak Pelaksana	02. Eksternal BPR
	Kategori Peserta	03. Pejabat Eksekutif
	Uraian Kegiatan	Pelatihan Penilaian Property (Pendekatan Pasar) diikuti oleh Kepala Marketing Pusat
24.	Nama Kegiatan Pengembangan	Zoom Meeting Pelatihan Analisa Kredit
	Tanggal Pelaksanaan	11 Juni 2025
	Jumlah Peserta	1 orang
	Pihak Pelaksana	02. Eksternal BPR
	Kategori Peserta	03. Pejabat Eksekutif
	Uraian Kegiatan	Pelatihan Analisa Kredit diikuti oleh Keapal Marketimng Pusat
25.	Nama Kegiatan Pengembangan	Zoom Meeting Pelatihan Sosialisasi OJK terkait Pelaporan Strategi Anti Fraud
	Tanggal Pelaksanaan	17 Juni 2025
	Jumlah Peserta	2 orang
	Pihak Pelaksana	02. Eksternal BPR
	Kategori Peserta	03. Pejabat Eksekutif
	Uraian Kegiatan	Pelatihan Sosialisasi OJK terkait Pelaporan Strategi Anti Fraud diikuti oleh PE Kepatuhan & Manrisk
26.	Nama Kegiatan Pengembangan	Pelatihan APU PPT & PPPSPM dan Stratetgi Anti Fraud
	Tanggal Pelaksanaan	18 Juni 2025
	Jumlah Peserta	18 orang
	Pihak Pelaksana	01. Internal BPR
	Kategori Peserta	01. Seluruh Pegawai
	Uraian Kegiatan	Pelatihan APU PPT & PPPSPM dan Stratetgi Anti Fraud diikuti oleh Seluruh Karyawan



		Cabang Kroya
27.	Nama Kegiatan Pengembangan	Pelatihan APU PPT & PPPSPM dan Stratetgi Anti Fraud
	Tanggal Pelaksanaan	19 Juni 2025
	Jumlah Peserta	10 orang
	Pihak Pelaksana	01. Internal BPR
	Kategori Peserta	01. Seluruh Pegawai
	Uraian Kegiatan	Pelatihan APU PPT & PPPSPM dan Stratetgi Anti Fraud diikuti oleh Seluruh Karyawan Cabang Kutoarjo
28.	Nama Kegiatan Pengembangan	Pelatihan APU PPT & PPPSPM dan Stratetgi Anti Fraud
	Tanggal Pelaksanaan	20 Juni 2025
	Jumlah Peserta	35 orang
	Pihak Pelaksana	01. Internal BPR
	Kategori Peserta	01. Seluruh Pegawai
	Uraian Kegiatan	Pelatihan APU PPT & PPPSPM dan Stratetgi Anti Fraud diikuti oleh Seluruh Karyawan Kantor Pusat
29.	Nama Kegiatan Pengembangan	Zoom Meeting Pelatihan Sosialisasi OJK terkait Sipeduli dan Mekanisme Pelayanan Pengaduan Konsumen
	Tanggal Pelaksanaan	19 Juni 2025
	Jumlah Peserta	1 orang
	Pihak Pelaksana	02. Eksternal BPR
	Kategori Peserta	03. Pejabat Eksekutif
	Uraian Kegiatan	Pelatihan Sosialisasi OJK terkait Sipeduli dan Mekanisme Pelayanan Pengaduan Konsumen diikuti oleh PE Kepatuhan & Manrisk
30.	Nama Kegiatan Pengembangan	Zoom Meeting Pelatihan Sosialisasi Implementasi Aplikasi Sipesaat Versi 3.0
	Tanggal Pelaksanaan	24 Juni 2025
	Jumlah Peserta	1 orang



	Pihak Pelaksana	02. Eksternal BPR
	Kategori Peserta	01. Seluruh Pegawai
	Uraian Kegiatan	Pelatihan Sosialisasi Implementasi Aplikasi Sipsaat Versi 3.0 diikuti oleh Petugas APU PPT & PPPSPM
31.	Nama Kegiatan Pengembangan	Zoom Meeting Pelatihan LPPM Widya Pratama tentang Building Sustainable Relationship Marketing
	Tanggal Pelaksanaan	09 Juli 2025
	Jumlah Peserta	6 orang
	Pihak Pelaksana	02. Eksternal BPR
	Kategori Peserta	01. Seluruh Pegawai
	Uraian Kegiatan	Building Sustainable Relationship Marketing
32.	Nama Kegiatan Pengembangan	Zoom Meeting Pelatihan Evaluasi & peningkatan Kualitas Pelaporan BPR Melalui GoAml
	Tanggal Pelaksanaan	16 Juli 2025
	Jumlah Peserta	1 orang
	Pihak Pelaksana	02. Eksternal BPR
	Kategori Peserta	01. Seluruh Pegawai
	Uraian Kegiatan	Pelatihan Evaluasi & peningkatan Kualitas Pelaporan BPR Melalui GoAml
33.	Nama Kegiatan Pengembangan	Pelatihan LPPM Widya Pratama tentang Tugas & Tanggung Jawab Kepala Cabang BPR Pasca Merger
	Tanggal Pelaksanaan	17 Juli 2025
	Jumlah Peserta	6 orang
	Pihak Pelaksana	01. Internal BPR
	Kategori Peserta	01. Seluruh Pegawai
	Uraian Kegiatan	Tugas & Tanggung Jawab Kepala Cabang BPR Pasca Merger
34.	Nama Kegiatan Pengembangan	Pelatihan LPPM Widya Pratama tentang Mencapai Kinerja Tim yang Baik



	Tanggal Pelaksanaan	21 Juli 2025
	Jumlah Peserta	6 orang
	Pihak Pelaksana	01. Internal BPR
	Kategori Peserta	01. Seluruh Pegawai
	Uraian Kegiatan	Mencapai Kinerja Tim yang Baik
35.	Nama Kegiatan Pengembangan	Pelatihan tentang Strategi Pengurusan Legalitas BPR Pasca Merger
	Tanggal Pelaksanaan	04 Agustus 2025
	Jumlah Peserta	8 orang
	Pihak Pelaksana	02. Eksternal BPR
	Kategori Peserta	01. Seluruh Pegawai
	Uraian Kegiatan	Strategi Pengurusan Legalitas BPR Pasca Merger
36.	Nama Kegiatan Pengembangan	Zoom Meeting Pelatihan SAK-EP
	Tanggal Pelaksanaan	13 Agustus 2025
	Jumlah Peserta	9 orang
	Pihak Pelaksana	02. Eksternal BPR
	Kategori Peserta	03. Pejabat Eksekutif
	Uraian Kegiatan	Pelatihan SAK-EP
37.	Nama Kegiatan Pengembangan	Zoom Meeting Pelatihan Widya Pratama tentang Membangun Kredibilitas Lewat Komunikasi D Sempurno
	Tanggal Pelaksanaan	20 Agustus 2025
	Jumlah Peserta	7 orang
	Pihak Pelaksana	02. Eksternal BPR
	Kategori Peserta	01. Seluruh Pegawai
	Uraian Kegiatan	Membangun Kredibilitas Lewat Komunikasi D Sempurno
38.	Nama Kegiatan Pengembangan	Zoom Meeting Pelatihan Sosialisasi Perlindungan Hak & Kepentingan Pemilik Sah Rekening Perbankan oleh PPATK



	Tanggal Pelaksanaan	22 Agustus 2025
	Jumlah Peserta	1 orang
	Pihak Pelaksana	02. Eksternal BPR
	Kategori Peserta	01. Seluruh Pegawai
	Uraian Kegiatan	Pelatihan Sosialisasi Perlindungan Hak & Kepentingan Pemilik Sah Rekening Perbankan
39.	Nama Kegiatan Pengembangan	Zoom Meeting Widya Pratama tentang Strategi Peningkatan Skala Bisnis Menembus Pasa Nasional dan Internasional
	Tanggal Pelaksanaan	09 September 2025
	Jumlah Peserta	2 orang
	Pihak Pelaksana	02. Eksternal BPR
	Kategori Peserta	03. Pejabat Eksekutif
	Uraian Kegiatan	Strategi Peningkatan Skala Bisnis Menembus Pasa Nasional dan Internasional
40.	Nama Kegiatan Pengembangan	Zoom Meeting Widya Pratama tentang Manajemen kepatuhan Yang Efektif Kunci Sukses Organisasi
	Tanggal Pelaksanaan	10 September 2025
	Jumlah Peserta	5 orang
	Pihak Pelaksana	02. Eksternal BPR
	Kategori Peserta	03. Pejabat Eksekutif
	Uraian Kegiatan	Manajemen kepatuhan Yang Efektif Kunci Sukses Organisasi
41.	Nama Kegiatan Pengembangan	Pelatihan APU PPT, PPPSPM & PPATK dan Penerapan Strategi Anti Fraud
	Tanggal Pelaksanaan	11 September 2025
	Jumlah Peserta	17 orang
	Pihak Pelaksana	01. Internal BPR
	Kategori Peserta	01. Seluruh Pegawai
	Uraian Kegiatan	Pelatihan APU PPT, PPPSPM & PPATK dan Penerapan Strategi Anti Fraud diikuti oelh



		seluruh karyawan Cabang Kroya
42.	Nama Kegiatan Pengembangan	Pelatihan APU PPT, PPPSPM & PPATK dan Penerapan Strategi Anti Fraud
	Tanggal Pelaksanaan	12 September 2025
	Jumlah Peserta	10 orang
	Pihak Pelaksana	01. Internal BPR
	Kategori Peserta	01. Seluruh Pegawai
	Uraian Kegiatan	Pelatihan APU PPT, PPPSPM & PPATK dan Penerapan Strategi Anti Fraud diikuti oelh seluruh karyawan Cabang Kutoarjo
43.	Nama Kegiatan Pengembangan	Pelatihan APU PPT, PPPSPM & PPATK dan Penerapan Strategi Anti Fraud
	Tanggal Pelaksanaan	15 September 2025
	Jumlah Peserta	33 orang
	Pihak Pelaksana	01. Internal BPR
	Kategori Peserta	01. Seluruh Pegawai
	Uraian Kegiatan	Pelatihan APU PPT, PPPSPM & PPATK dan Penerapan Strategi Anti Fraud diikuti oelh seluruh karyawan Kantor Pusat
44.	Nama Kegiatan Pengembangan	Pelatihan Tatap Muka KPI (Key Performace Indikator) PT BPR SAS
	Tanggal Pelaksanaan	14 Oktober 2025
	Jumlah Peserta	79 orang
	Pihak Pelaksana	01. Internal BPR
	Kategori Peserta	01. Seluruh Pegawai
	Uraian Kegiatan	KPI (Key Performace Indikator) PT BPR SAS SAS Cabang Kertek, Cabang Garung & Cabang Temanggung
45.	Nama Kegiatan Pengembangan	Zoom Meeting Widya Pratama tentang Pelatihan Meningkatkan Penyelesaian AYDA bagi BPR
	Tanggal Pelaksanaan	15 Oktober 2025
	Jumlah Peserta	5 orang



	Pihak Pelaksana	01. Internal BPR
	Kategori Peserta	01. Seluruh Pegawai
	Uraian Kegiatan	Pelatihan Meningkatkan Penyelesaian AYDA bagi BPR
46.	Nama Kegiatan Pengembangan	Zoom Meeting OJK tentang Pelaporan Rencana Kegiatan Literasi & Inklusi Keuangan melalui Sipeduli OJK kepada PUJK
	Tanggal Pelaksanaan	30 Oktober 2025
	Jumlah Peserta	2 orang
	Pihak Pelaksana	02. Eksternal BPR
	Kategori Peserta	03. Pejabat Eksekutif
	Uraian Kegiatan	Pelaporan Rencana Kegiatan Literasi & Inklusi Keuangan melalui Sipeduli OJK kepada PUJK
47.	Nama Kegiatan Pengembangan	Pelatihan Harmonisasi Budaya & Integritas Fondasi Kokoh Strategi Anti Fraud
	Tanggal Pelaksanaan	08 November 2025
	Jumlah Peserta	146 orang
	Pihak Pelaksana	01. Internal BPR
	Kategori Peserta	01. Seluruh Pegawai
	Uraian Kegiatan	Harmonisasi Budaya & Integritas Fondasi Kokoh Strategi Anti Fraud
48.	Nama Kegiatan Pengembangan	Pelatihan Tatap Muka Membuat Rencana Bisnis BPR 2026
	Tanggal Pelaksanaan	10 November 2025
	Jumlah Peserta	4 orang
	Pihak Pelaksana	02. Eksternal BPR
	Kategori Peserta	03. Pejabat Eksekutif
	Uraian Kegiatan	Rencana Bisnis BPR 2026
49.	Nama Kegiatan Pengembangan	Zoom Meeting Widya Pratama tentang Praktik Audit
	Tanggal Pelaksanaan	19 November 2025



	Jumlah Peserta	4 orang
	Pihak Pelaksana	01. Internal BPR
	Kategori Peserta	01. Seluruh Pegawai
	Uraian Kegiatan	Praktik Audit
50.	Nama Kegiatan Pengembangan	Pelatihan APU PPT, PPPSPM & PPATK dan Strategi Anti Fraud
	Tanggal Pelaksanaan	31 Desember 2025
	Jumlah Peserta	30 orang
	Pihak Pelaksana	01. Internal BPR
	Kategori Peserta	01. Seluruh Pegawai
	Uraian Kegiatan	Pelatihan APU PPT, PPPSPM & PPATK dan Strategi Anti Fraud Cabang Kertek



VII. Laporan Keuangan Tahunan

1. Laporan Posisi Keuangan

Laporan Posisi Keuangan

Dalam Ribuan Rupiah

Keterangan	Posisi 2025	Posisi 2024
Kas dalam Rupiah	665.517	222.433
Kas dalam Valuta Asing	0	0
Surat Berharga	0	0
Cadangan Kerugian Penurunan Nilai Surat Berharga	0	0
Penempatan pada Bank Lain	36.601.548	19.716.910
Cadangan Kerugian Penurunan Nilai Penempatan pada Bank Lain	87.649	25.184
Kredit yang Diberikan (Baki Debet)	157.938.382	85.602.210
Provisi yang belum diamortisasi	1.303.065	844.777
Biaya Transaksi Belum diamortisasi	5.600	0
Pendapatan Bunga yang Ditangguhkan dalam rangka restrukturisasi	589.227	82.339
Cadangan Kerugian Restrukturisasi	0	0
Cadangan Kerugian Penurunan Nilai Kredit yang Diberikan	3.285.459	1.757.838
Penyertaan Modal	0	0
Cadangan Kerugian Penurunan Nilai Penyertaan Modal	0	0
Agunan yang diambil alih	11.633.470	845.000
Properti Terbengkalai	0	0
Aset Tetap dan Inventaris	7.336.070	2.091.886
Akumulasi Penyusutan dan Penurunan Nilai Aset Tetap dan Inventaris	4.092.515	1.532.942
Aset Tidak Berwujud	626.519	248.605
Akumulasi Amortisasi dan Penurunan Nilai Aset Tidak Berwujud	455.297	165.867
Aset Antarkantor	0	0
Aset Keuangan Lainnya	0	0
Cadangan Kerugian Penurunan Nilai Aset Keuangan Lainnya	0	0
Aset Lainnya	4.026.072	2.081.205



TOTAL ASET	209.019.966	106.399.301
Liabilitas Segera	889.015	488.429
Tabungan	38.066.195	15.118.082
Biaya Transaksi Tabungan Belum Diamortisasi	0	0
Deposito	143.670.259	80.064.555
Biaya Transaksi Deposito Belum Diamortisasi	0	0
Simpanan dari Bank Lain	0	0
Biaya Transaksi Belum Diamortisasi	0	0
Pinjaman yang Diterima	0	0
Biaya Transaksi Belum Diamortisasi	0	0
Diskonto Belum Diamortisasi	0	0
Dana Setoran Modal-Kewajiban	0	0
Liabilitas Antarkantor	0	0
Liabilitas Lainnya	1.101.270	859.071
TOTAL LIABILITAS	183.726.739	96.530.137
Modal Dasar	80.000.000	15.000.000
Modal yang Belum Disetor -/-	59.475.000	10.000.000
Tambahan Modal Disetor	0	0
Agio	0	0
Modal Sumbangan	0	0
Dana Setoran Modal - Ekuitas	0	0
Tambahan Modal Disetor Lainnya	0	0
Keuntungan (Kerugian) dari Perubahan Nilai Aset Keuangan dalam Kelompok Tersedia untuk Dijual	0	0
Keuntungan Revaluasi Aset Tetap	0	0
Ekuitas Lainnya	0	0
Pajak Penghasilan terkait dengan Ekuitas Lain	0	0
Cadangan	0	0
Umum	2.385.000	1.000.000
Tujuan	545.343	0
Laba (Rugi)	0	0
Laba (Rugi) Tahun-Tahun Lalu	-1.294.951	637.970
Laba (Rugi) Tahun Berjalan	3.132.836	3.231.194
TOTAL EKUITAS	25.293.227	9.869.164



2. Laporan Laba Rugi

Laporan Laba Rugi

Dalam Ribuan Rupiah

Keterangan	Posisi 2025	Posisi 2024
Pendapatan Operasional	25.746.220	18.480.357
1. Pendapatan Bunga		
a. Bunga Kontraktual		
Surat Berharga	0	0
Giro	145.692	78.032
Tabungan	394	0
Deposito	510.268	371.379
Sertifikat Deposito	0	0
KYD Kepada Bank Lain	0	0
KYD Kepada Pihak Ketiga bukan Bank	20.120.385	15.611.386
b. Provisi Kredit		
Kredit Kepada Bank Lain	0	0
Kredit Kepada Pihak Ketiga Bukan Bank	2.309.334	1.786.442
c. Biaya Transaksi -/-		
Surat Berharga	0	0
KYD Kepada Bank Lain	0	0
KYD Kepada Pihak Ketiga bukan Bank	3.161	0
d. Koreksi Atas Pendapatan Bunga -/-		
2. Pendapatan Lainnya		
a. Pendapatan Jasa Transaksi	0	0
b. Keuntungan Penjualan Valuta Asing	0	0
c. Keuntungan Penjualan Surat Berharga	0	0
d. Penerimaan Kredit yang Dihapusbuku	52.657	20.000
e. Pemulihan CKPN	1.998.269	0
f. Dividen	0	0
g. Keuntungan dari penyertaan dengan equity method	0	0
h. Keuntungan penjualan AYDA	0	0
i. Pendapatan Ganti Rugi Asuransi	0	0
j. Pemulihan penurunan nilai AYDA	0	0



k. Lainnya	612.381	613.119
Beban Operasional	21.621.160	14.280.995
1. Beban Bunga		
a. Beban Bunga Kontraktual		
Tabungan	658.836	270.407
Deposito	7.084.887	5.179.676
Simpanan dari Bank Lain	0	0
Pinjaman yang Diterima Dari Bank Indonesia	0	0
Pinjaman yang Diterima Dari Bank Lain	0	0
Pinjaman yang Diterima Dari Pihak Ketiga Bukan Bank	0	0
Pinjaman yang Diterima Berupa Pinjaman Subordinasi	0	0
Beban Bunga Lainnya	285.479	184.121
b. Biaya Transaksi		
Kepada Bank Lain	23.979	53.037
Kepada Pihak Ketiga Bukan Bank	0	0
2. Beban Kerugian Restrukturisasi Kredit	0	0
3. Beban Kerugian Penurunan Nilai		
a. Surat Berharga	0	0
b. Penempatan pada Bank Lain	872	54.781
c. KYD Kepada Bank Lain	0	0
d. KYD Kepada Pihak Ketiga Bukan Bank	1.810.644	293.629
e. Penyertaan Modal	0	0
f. Aset Keuangan Lainnya	0	0
4. Beban Pemasaran	207.489	214.540
5. Beban Penelitian dan Pengembangan	0	0
6. Beban Administrasi dan Umum		
a. Beban Tenaga Kerja		
Gaji dan Upah	5.227.318	3.482.962
Honorarium	582.500	254.000
Lainnya	1.811.620	1.572.298
b. Beban Pendidikan dan Pelatihan	329.198	321.434
c. Beban Sewa		
Gedung Kantor	417.687	283.572
Lainnya	217.566	129.080



d. Beban Penyusutan/Penghapusan atas Aset Tetap dan Inventaris	377.805	225.620
e. Beban Amortisasi Aset Tidak Berwujud	90.125	57.651
f. Beban Premi Asuransi	736.026	539.936
g. Beban Pemeliharaan dan Perbaikan	361.794	191.693
h. Beban Barang dan Jasa	1.164.584	801.362
i. Beban Penyelenggaraan Teknologi Informasi	0	0
j. Kerugian terkait risiko operasional		
Kecurangan internal	0	0
Kejahatan eksternal	0	0
k. Pajak-pajak	21.961	17.060
7. Beban lainnya		
a. Kerugian Penjualan Valuta Asing	0	0
b. Kerugian Penjualan Surat Berharga	0	0
c. Kerugian dari penyertaan dengan equity method	0	0
d. Kerugian penjualan AYDA	0	0
e. Kerugian penurunan nilai AYDA	0	0
f. Lainnya	210.792	154.136
Laba (Rugi) Operasional	4.125.060	4.199.363
Pendapatan Non Operasional	15.536	7.616
1. Keuntungan Penjualan Aset Tetap dan Inventaris	0	0
2. Pemulihan Penurunan Nilai Aset Tetap dan Inventaris	0	0
3. Pemulihan Penurunan Nilai Lainnya	0	0
4. Bunga Antar Kantor	0	0
5. Selisih Kurs	0	0
6. Lainnya	15.536	7.616
Beban Non Operasional	122.166	125.115
1. Kerugian Penjualan/Kehilangan Aset Tetap dan Inventaris	0	0
2. Kerugian Penurunan Nilai Aset Tetap dan Inventaris	0	0
3. Kerugian Penurunan Nilai Lainnya	0	0
4. Bunga Antar Kantor	0	0
5. Selisih Kurs	0	0
6. Lainnya	122.166	125.115
Laba (Rugi) Non Operasional	-106.630	-117.499



Laba (Rugi) Tahun Berjalan Sebelum Pajak	4.018.430	4.081.864
Taksiran Pajak Penghasilan	885.594	850.670
Pendapatan Pajak Tangguhan	0	0
Beban Pajak Tangguhan	0	0
Jumlah Laba (Rugi) Tahun Berjalan	3.132.836	3.231.194
Penghasilan Komprehensif Lain		
1. Tidak Akan Direklasifikasi ke Laba Rugi		
a. Keuntungan Revaluasi Aset Tetap	0	0
b. Lainnya	0	0
c. Pajak Penghasilan terkait	0	0
2. Akan Direklasifikasikan ke Laba Rugi		
a. Keuntungan (Kerugian) dan Perubahan Nilai Aset Keuangan Dalam Kelompok Tersedia untuk Dijual	0	0
b. Lainnya	0	0
c. Pajak Penghasilan terkait	0	0
Penghasilan Komprehensif Lain Setelah Pajak	0	0
Total Laba (Rugi) Komprehensif Tahun Berjalan	3.132.836	3.231.194

3. Laporan Komitmen dan Kontijensi

Laporan Rekening Administratif

Dalam Ribuan Rupiah

Keterangan	Posisi 2025	Posisi 2024
Tagihan Komitmen		
Fasilitas Pinjaman yang Diterima yang Belum Ditarik	0	0
Tagihan Komitmen Lainnya	0	0
Kewajiban Komitmen		
Fasilitas Kredit kepada Nasabah yang Belum Ditarik	0	0
Penerusan Kredit (Channeling)	0	0
Kewajiban Komitmen Lainnya	0	0
Tagihan Kontinjensi		
a. Pendapatan Bunga Dalam Penyelesaian		
1) Bunga Kredit yang Diberikan	6.495.741	842.034
2) Bunga Penempatan pada Bank Lain	5.425	0
3) Surat Berharga	0	0
4) Lainnya	0	0



b. Aset Produktif yang dihapusbuku		
1) Kredit yang Diberikan	5.988.740	1.909.623
2) Penempatan pada Bank Lain	0	0
3) Pendapatan Bunga Atas Kredit yang dihapusbuku	623.686	564.248
4) Pendapatan Bunga Atas Penempatan Dana pada Bank Lain yang dihapusbuku	0	0
c. Agunan dalam Proses Penyelesaian Kredit	0	0
d. Tagihan Kontinjensi Lainnya	0	0
Kewajiban Kontinjensi	0	0
Rekening Administratif Lainnya	0	0

4. Laporan Perubahan Ekuitas

Laporan Perubahan Ekuitas

Dalam Jutaan Rupiah

Keterangan

Saldo per 31 Des Tahun 2023

Dividen
Pembentukan Cadangan
DSM Ekuitas
Laba/Rugi yang Belum Direalisasi
Revaluasi Aset 2025etap
Laba/Rugi Periode Berjalan
Pos Penambah/Pengurang Lainnya

Saldo per 31 Des Tahun 2024

Dividen
Pembentukan Cadangan
DSM Ekuitas
Laba/Rugi yang Belum Direalisasi
Revaluasi Aset 2025etap
Laba/Rugi Periode Berjalan
Pos Penambah/Pengurang Lainnya

Saldo Akhir (per 31 Des)

PT BPR Go Digital mencatat peningkatan ekuitas total dari Rp130,6 miliar pada akhir tahun T-2 menjadi Rp143,2 miliar pada 31 Desember 202X. Kenaikan sebesar Rp12,6 miliar didorong oleh laba bersih periode berjalan sebesar Rp21,3 miliar yang sebagian besar ditahan sebagai saldo laba belum ditentukan penggunaannya. Dividen sebesar Rp15 miliar yang dibayarkan pada



tahun T-1 mengurangi ekuitas, namun tetap terkompensasi oleh profit yang lebih tinggi. Modal disetor tetap sebesar Rp60 miliar selama tiga tahun terakhir, tanpa ada tambahan modal atau sumbangan modal. Cadangan umum tercatat Rp15,9 miliar, sementara surplus revaluasi aset tetap pada Rp425,6 juta. Saldo laba belum ditentukan penggunaannya meningkat menjadi Rp45,6 miliar, mencerminkan akumulasi laba yang belum dialokasikan. Komposisi akhir ekuitas terdiri dari modal disetor, cadangan umum, surplus revaluasi, dan saldo laba yang bersama-sama menghasilkan total Rp143,2 miliar.

5. Laporan Arus Kas

Laporan Arus Kas

Dalam Ribuan Rupiah

Keterangan	Saldo 2025	Saldo 2024
Penerimaan pendapatan bunga	26.483.746	16.060.797
Penerimaan pendapatan provisi dan jasa transaksi	2.785.859	1.786.442
Penerimaan beban klaim asuransi	0	0
Penerimaan atas aset keuangan yang telah dihapusbukukan	0	0
Pendapatan operasional lainnya	4.060.137	633.119
Pembayaran beban bunga	10.505.638	5.503.120
Beban gaji dan tunjangan	12.171.611	6.035.818
Beban umum dan administrasi	6.457.304	3.408.574
Beban operasional lainnya	301.298	129.439
Pendapatan non operasional lainnya	2.233.995	2.095.848
Beban non operasional lainnya	2.355.283	2.213.347
Pembayaran pajak penghasilan	734.679	850.670
Penyesuaian lainnya atas pendapatan dan beban	0	0
Penempatan pada bank lain	36.601.548	19.716.910
Kredit yang diberikan	156.051.690	84.675.094
Agunan yang diambil alih	11.633.470	845.000
Aset lain-lain	4.026.072	2.081.205
Penyesuaian lainnya atas aset operasional	0	0
Liabilitas segera	889.015	488.429
Tabungan	38.066.195	15.118.082
Deposito	143.670.259	80.064.555
Simpanan dari bank lain	0	0
Pinjaman yang diterima	0	0
Liabilitas imbalan kerja	170.466	205.118



Liabilitas lain-lain	367.267	241.316
Penyesuaian lainnya atas liabilitas operasional	0	0
Arus Kas neto dari aktivitas operasi	459.565.532	242.152.882
Pembelian/penjualan aset tetap dan inventaris	7.336.070	2.091.886
Pembelian/penjualan aset tidak berwujud	171.222	82.738
Pembelian/penjualan Surat Berharga	0	0
Pembelian/penjualan Penyertaan Modal	0	0
Penyesuaian lainnya	0	0
Arus Kas neto dari aktivitas Investasi	7.507.292	2.174.624
Penerimaan/pembayaran pinjaman yang diterima sebagai modal pelengkap	0	0
Penerimaan/pembayaran pinjaman yang diterima sebagai modal inti tambahan	0	0
Pembayaran dividen	0	0
Penyesuaian lainnya	0	0
Arus Kas neto dari aktivitas Pendanaan	0	0
Peningkatan (Penurunan) Arus Kas	467.072.824	244.327.506
Kas dan setara Kas awal periode	0	0
Kas dan setara Kas akhir periode	467.072.824	244.327.506



VIII. Laporan dan Opini Akuntan Publik

Ringkasan Opini Akuntan Publik

Kami telah mengaudit laporan keuangan PT BPR SAS yang terdiri dari laporan posisi keuangan tanggal 31 Desember 2025, serta laporan laba rugi, laporan perubahan ekuitas, dan laporan arus kas untuk tahun yang berakhir pada tanggal tersebut, serta catatan atas laporan keuangan, termasuk ikhtisar kebijakan akuntansi signifikan.

Menurut opini kami, laporan keuangan terlampir menyajikan secara wajar, dalam semua hal yang material, posisi keuangan bank tanggal 31 Desember 2025, serta kinerja keuangan dan arus kasnya untuk tahun yang berakhir pada tanggal tersebut, sesuai dengan Standar Akuntansi Keuangan Entitas Privat dan sesuai Pedoman Akuntansi (PA) BPR di Indonesia.



**Surat Pernyataan Direksi
Tentang Tanggung Jawab atas Laporan Keuangan
Posisi Tanggal 31 Desember 2025
PT. BPR SAS**

Kami yang bertanda tangan di bawah ini:

1. Nama : AGUS WIBOWO, SE
Alamat Kantor : JL YOS SUDARSO 381 GOMBONG KEBUMEN
Alamat Domisili : GG.BOGOWONTO, GOMBONG KEBUMEN
Nomor Telepon : 08122718754
Jabatan : DIREKTUR UTAMA
2. Nama : HERY SUPRIYANTO, SE
Alamat Kantor : JL.YOS SUDARSO.381 GOMBONG KEBUMEN
Alamat Domisili : KEBUMEN
Nomor Telepon : 081392770055
Jabatan : DIREKTUR YMFK

Menyatakan bahwa:

1. Laporan Keuangan PT. BPR SAS telah disusun untuk laporan keuangan posisi tanggal 31 Desember 2025 dan disajikan sesuai dengan Standar Akuntansi Keuangan yang berlaku,
2. Semua informasi dalam laporan keuangan PT. BPR SAS posisi tanggal 31 Desember 2025 telah dimuat secara lengkap dan benar,
3. Bertanggung jawab atas penerapan pengendalian internal dalam proses pelaporan keuangan PT. BPR SAS posisi tanggal 31 Desember 2025 sesuai POJK mengenai integritas pelaporan keuangan Bank,
4. Hasil Penilaian terhadap efektifitas pengendalian internal dalam proses pelaporan keuangan BPR sesuai dengan dokumen Penilaian Sendiri Pengendalian Internal dalam Pelaporan Keuangan Bank (terlampir).

Demikian surat pernyataan ini dibuat dengan sebenarnya.

KEBUMEN, 30 April 2026
PT. BPR SAS



AGUS WIBOWO, SE
DIREKTUR UTAMA

HERY SUPRIYANTO, SE
DIREKTUR YMFK



**Lembar Pernyataan
Anggota Direksi dan Anggota Dewan Komisaris
tentang Tanggung Jawab Atas Laporan Tahunan Tahun 2025
PT. BPR SAS**

Kami yang bertanda tangan di bawah ini menyatakan bahwa semua informasi dalam Laporan Tahunan PT. BPR SAS tahun 2025 telah ditinjau dan dimuat secara lengkap dan bertanggung jawab penuh atas kebenaran isi Laporan Tahunan perusahaan.

Demikian pernyataan ini dibuat dengan sebenarnya.

KEBUMEN, 30 April 2026

PT. BPR SAS



AGUS WIBOWO, SE
Direktur Utama

YOHANES SUCIPTO DADI, SH,MM
Komisaris Utama



PT. BANK PEREKONOMIAN RAKYAT SAS

Jl. Yos Sudarso No. 381 Gombong - Kebumen Telp. 0287 - 473388 Fax. 0287 - 473377
Email : sas@bprsaudara.com website : www.bprsaudara.com

LAPORAN KEUANGAN
PT BANK PEREKONOMIAN RAKYAT SAS
(atau disingkat PT BPR SAS)
GOMBONG, KABUPATEN KEBUMEN
UNTUK TAHUN BUKU YANG BERAKHIR 31 DESEMBER 2025
(DENGAN ANGKA PEMBANDING 31 DESEMBER 2024)

DAFTAR ISI

	Halaman
Surat Pernyataan Direksi	
Laporan Auditor Independen	
Laporan Posisi Keuangan Per 31 Desember 2025 dan 2024	1
Laporan Laba Rugi untuk tahun buku yang berakhir pada 31 Desember 2025 dan 2024	2
Laporan Komitmen dan Kontijensi per 31 Desember 2025 dan 2024	3
Laporan Perubahan Ekuitas per 31 Desember 2025 dan 2024	4
Laporan Arus Kas untuk tahun buku yang berakhir pada 31 Desember 2025 dan 2024	5
Catatan atas Laporan Keuangan :	
1. Umum	6
2. Kebijakan Akuntansi	7
3. Penjelasan Pos-Pos Laporan Posisi Keuangan	14
4. Penjelasan Pos-Pos Laba Rugi	20
5. Tanggal Penyelesaian Laporan Keuangan	23
Lampiran :	
Lampiran 1 AYDA	
Lampiran 2 Daftar Aset Tetap dan Inventaris	
Lampiran 3 Daftar Aset Tidak Berwujud	
Lampiran 4 Perhitungan Likuiditas	
Lampiran 5.1 Perhitungan ATMR	
Lampiran 5.2 Perhitungan Permodalan	
Lampiran 6.1 Kualitas Aktiva Produktif	
Lampiran 6.2 Perhitungan PPAWD	
Lampiran 7 Perhitungan ROA Dan BOPO	
Lampiran 8 Daftar Rincian Penempatan pada Bank Lain dan Pinjaman dari Bank Lain	
Lampiran 9 Analisa Laporan Keuangan	



PT. BANK PEREKONOMIAN RAKYAT SAS

Jl. Yos Sudarso No. 381 Gombong - Kebumen Telp. 0287 - 473388 Fax. 0287 - 473377

Email : sas@bprsaudara.com website : www.bprsaudara.com

**SURAT PERNYATAAN DIREKSI
TENTANG
TANGGUNG JAWAB ATAS LAPORAN KEUANGAN
PADA TANGGAL 31 DESEMBER 2025
PT BPR SAS**

Yang bertanda tangan di bawah ini :

1. Nama : Agus Wibowo., S.E
Alamat kantor : Jl. Yos Sudarso No. 381 Gombong Kabupaten Kebumen
Alamat rumah sesuai KTP : Gang Bogowonto RT 005 RW 001 Wero Gombong Kebumen
Jabatan : Direktur Utama
2. Nama : Hery Supriyanto., S.E
Alamat kantor : Jl. Yos Sudarso No. 381 Gombong Kabupaten Kebumen
Alamat rumah sesuai KTP : Jl. Gelatik No.25 RT 003 RW 006 Panjer, Kebumen
Jabatan : Direktur YMFK

menyatakan bahwa

1. Bertanggung jawab atas penyusunan dan penyajian laporan keuangan PT BPR SAS, Gombong, Kabupaten Kebumen;
2. Laporan Keuangan PT BPR SAS, Gombong, Kebumen telah disusun dan disajikan sesuai Standar Akuntansi Keuangan Entitas Privat (SAK EP) dan sesuai Pedoman Akuntansi (PA) BPR;
3. a. Semua informasi dalam laporan keuangan PT BPR SAS, Gombong, Kabupaten Kebumen telah dimuat secara lengkap dan benar;
b. Laporan Keuangan PT BPR SAS, Gombong, Kabupaten Kebumen tidak mengandung informasi atau fakta material yang tidak benar, dan tidak menghilangkan informasi atau fakta material; dan
c. Semua dokumen transaksi, catatan keuangan dan pembukuan serta dokumen pendukung telah lengkap disusun dan disimpan oleh PT BPR SAS, Gombong, Kabupaten Kebumen sesuai dengan ketentuan perundang-undangan yang berlaku;
4. Bertanggung jawab atas sistem pengendalian internal, pencegahan dan penanggulangan kecurangan, serta kepatuhan terhadap peraturan perundang-undangan yang relevan bagi PT BPR SAS, Gombong, Kabupaten Kebumen.

Demikian surat pernyataan ini dibuat dengan sebenarnya.
Atas nama dan mewakili Direksi dan Dewan Komisaris

Agus Wibowo., S.E
Direktur Utama

Hery Supriyanto., S.E
Direktur YMFK

Gombong, Kab. Kebumen, 28 April 2026



TRI BOWO YULIANTI

Registered Public Accountants

License No. 574/KM. 1/2015

License No. 717/KM. 1/2015

Audit-Accounting-System-Tax-Training

www.kaptby.co.id

No : 00063/3.0312/AU.8/07/0355-4/1/IV/2026

LAPORAN AUDITOR INDEPENDEN

Kepada Yth.
Komisaris dan Direksi
PT. Bank Perekonomian Rakyat SAS
(Atau disingkat PT BPR SAS)
Gombong, Kabupaten Kebumen

Opini

Kami telah mengaudit laporan keuangan PT. BPR SAS yang terdiri dari laporan posisi keuangan tanggal 31 Desember 2025, serta laporan laba rugi, laporan perubahan ekuitas, dan laporan arus kas untuk tahun yang berakhir pada tanggal tersebut, serta catatan atas laporan keuangan, termasuk ikhtisar kebijakan akuntansi signifikan.

Menurut opini kami, laporan keuangan terlampir menyajikan secara wajar, dalam semua hal yang material, posisi keuangan Bank tanggal 31 Desember 2025, serta kinerja keuangan dan arus kasnya untuk tahun yang berakhir pada tanggal tersebut, sesuai dengan Standar Akuntansi Keuangan Entitas Privat dan sesuai Pedoman Akuntansi (PA) BPR di Indonesia.

Basis Opini

Kami melaksanakan audit kami berdasarkan Standar Audit yang ditetapkan oleh Institut Akuntan Publik Indonesia. Tanggung jawab kami menurut standar tersebut diuraikan lebih lanjut dalam paragraf Tanggung Jawab Auditor terhadap Audit atas Laporan Keuangan pada laporan kami. Kami independen terhadap Bank berdasarkan ketentuan etika yang relevan dalam audit kami atas laporan keuangan di Indonesia, dan kami telah memenuhi tanggung jawab etika lainnya berdasarkan ketentuan tersebut. Kami yakin bahwa bukti audit yang telah kami peroleh adalah cukup dan tepat untuk menyediakan suatu basis bagi opini audit kami.

Tanggung Jawab Manajemen dan Pihak yang Bertanggung Jawab atas Tata Kelola terhadap Laporan

Manajemen bertanggung jawab atas penyusunan dan penyajian wajar laporan keuangan tersebut sesuai dengan Standar Akuntansi Keuangan Entitas Privat di Indonesia, dan atas pengendalian internal yang dianggap perlu oleh manajemen untuk memungkinkan penyusunan laporan keuangan yang bebas dari kesalahan penyajian material, baik yang disebabkan oleh kecurangan maupun kesalahan.

Dalam penyusunan laporan keuangan, manajemen bertanggung jawab untuk menilai kemampuan Bank dalam mempertahankan kelangsungan usahanya, mengungkapkan, sesuai dengan kondisinya, hal-hal yang berkaitan dengan kelangsungan usaha, dan menggunakan basis akuntansi kelangsungan usaha, kecuali manajemen memiliki intensi untuk melikuidasi Bank atau menghentikan operasi, atau tidak memiliki alternatif yang realistis selain melaksanakannya.

Pihak yang bertanggung jawab atas tata kelola bertanggung jawab untuk mengawasi proses pelaporan keuangan Bank.


Tanggung Jawab Auditor terhadap Audit atas Laporan Keuangan

Tujuan kami adalah untuk memperoleh keyakinan memadai tentang apakah laporan keuangan secara keseluruhan bebas dari kesalahan penyajian material, baik yang disebabkan oleh kecurangan maupun kesalahan, dan untuk menerbitkan laporan auditor yang mencakup opini kami. Keyakinan memadai merupakan suatu tingkat keyakinan tinggi, namun bukan merupakan

suatu jaminan bahwa audit yang dilaksanakan berdasarkan Standar Audit akan selalu mendeteksi kesalahan penyajian material ketika hal tersebut ada. Kesalahan penyajian dapat disebabkan oleh kecurangan maupun kesalahan dan dianggap material jika, baik secara individual maupun secara agregat, dapat diekspektasikan secara wajar akan

Sebagai bagian dari suatu audit berdasarkan Standar Audit, kami menerapkan pertimbangan profesional dan mempertahankan skeptisisme profesional selama audit. Kami juga:

- Mengidentifikasi dan menilai risiko kesalahan penyajian material dalam laporan keuangan baik yang disebabkan oleh kecurangan maupun kesalahan, mendesain dan melaksanakan prosedur audit yang responsif terhadap risiko tersebut, serta memperoleh bukti audit yang cukup dan tepat untuk menyediakan basis bagi opini kami. Risiko tidak terdeteksinya kesalahan penyajian material yang disebabkan oleh kecurangan lebih tinggi dari yang disebabkan oleh kesalahan, karena kecurangan dapat melibatkan kolusi, pemalsuan, penghilangan secara sengaja, pernyataan salah, atau



TRI BOWO YULIANTI

Registered Public Accountants

License No. 574/KM. 1/2015

License No. 717/KM. 1/2015

Audit-Accounting-System-Tax-Training

www.kaptby.co.id

- Memperoleh suatu pemahaman tentang pengendalian internal yang relevan dengan audit untuk mendesain prosedur audit yang tepat sesuai dengan kondisinya, tetapi bukan untuk tujuan menyatakan opini atas keefektifitasan pengendalian internal Bank.
- Mengevaluasi ketepatan kebijakan akuntansi yang digunakan serta kewajaran estimasi akuntansi dan pengungkapan terkait yang dibuat oleh manajemen.
- Menyimpulkan ketepatan penggunaan basis akuntansi kelangsungan usaha oleh manajemen dan, berdasarkan bukti audit yang diperoleh, apakah terdapat suatu ketidakpastian material yang terkait dengan peristiwa atau kondisi yang dapat menyebabkan keraguan signifikan atas kemampuan Bank untuk mempertahankan kelangsungan usahanya. Ketika kami menyimpulkan bahwa terdapat suatu ketidakpastian material, kami diharuskan untuk menarik perhatian dalam laporan auditor kami ke pengungkapan terkait dalam laporan keuangan atau, jika pengungkapan tersebut tidak memadai, harus menentukan apakah perlu untuk memodifikasi opini kami. Kesimpulan kami didasarkan pada bukti audit yang diperoleh hingga tanggal laporan auditor kami. Namun, peristiwa atau kondisi masa depan dapat menyebabkan Bank tidak dapat mempertahankan kelangsungan usaha.
- Mengevaluasi penyajian, struktur, dan isi laporan keuangan secara keseluruhan, termasuk pengungkapannya, dan apakah laporan keuangan mencerminkan transaksi dan peristiwa yang mendasarinya dengan suatu cara yang mencapai penyajian wajar.


Kami mengomunikasikan kepada pihak yang bertanggung jawab atas tata kelola mengenai, antara lain, ruang lingkup dan saat yang direncanakan atas audit, serta temuan audit signifikan, termasuk setiap defisiensi signifikan dalam pengendalian internal yang teridentifikasi oleh kami selama audit.

Semarang, 28 April 2026

KAP TRI BOWO YULIANTI

Cabang Semarang

License KMK No. 717/KM.1/2015



Dr. Yulianti, SE., M.Si., CPA

Partner / Pimpinan Cabang

N.I.A.P : AP. 0355



PT BPR SAS
LAPORAN POSISI KEUANGAN
Per 31 Desember 2025 dan 2024
(Dinyatakan dalam rupiah penuh)

URAIAN	CATATAN	31 DES 2025	31 DES 2024
ASET			
Kas dan setara kas	2.d; 3.1	665.517.200	222.432.900
Pendapatan bunga yang akan diterima	2.f; 3.2	2.256.475.485	1.196.737.763
Penempatan pada bank lain	2.g; 3.3	36.601.548.480	19.716.909.573
Penyisihan kerugian (-/-)	2.i; 3.4	(87.649.148)	(25.184.291)
Total		<u>36.513.899.332</u>	<u>19.691.725.283</u>
Kredit yang diberikan	2.h; 3.5	156.051.689.905	84.675.094.242
Penyisihan kerugian (-/-)	2.i; 3.6	(3.285.459.424)	(1.757.838.008)
Total		<u>152.766.230.481</u>	<u>82.917.256.234</u>
Agunan yang diambil alih	2.j; 3.7	11.633.470.139	845.000.000
Aset tetap dan inventaris	2.k; 3.8	7.336.070.364	2.091.886.200
Akumulasi penyusutan (-/-)		(4.092.515.056)	(1.532.942.308)
Total		<u>3.243.555.308</u>	<u>558.943.892</u>
Aset tidak berwujud	2.l; 3.9	626.519.114	248.605.000
Akumulasi amortisasi (-/-)		(455.297.015)	(165.867.184)
Total		<u>171.222.099</u>	<u>82.737.816</u>
Aset lain-lain	2.m; 3.10	1.769.596.450	884.467.351
		<u>1.769.596.450</u>	<u>884.467.351</u>
JUMLAH ASET		<u>209.019.966.494</u>	<u>106.399.301.238</u>
LIABILITAS			
Kewajiban segera	2.n; 3.11	889.015.219	488.428.901
Utang bunga	2.o; 3.12	402.188.916	240.342.826
Utang pajak	2.p; 3.13	512.451.977	412.637.759
Simpanan	2.q; 3.14	181.736.453.956	95.182.637.171
Simpanan dari bank lain	2.r; 3.15	-	-
Pinjaman diterima	2.s; 3.16	-	-
Imbalan Kerja	2.u; 3.17	170.466.118	205.117.500
Liabilitas lain-lain	2.x; 3.18	16.163.088	972.840
		<u>16.163.088</u>	<u>972.840</u>
JUMLAH LIABILITAS		<u>183.726.739.275</u>	<u>96.530.136.997</u>
EKUITAS			
Modal	2.y; 3.19		
Modal Dasar		80.000.000.000	15.000.000.000
Modal Belum Disetor		(59.475.000.000)	(10.000.000.000)
Total Modal Disetor		<u>20.525.000.000</u>	<u>5.000.000.000</u>
Saldo laba	2.ac; 3.19		
Cadangan Umum		2.385.000.000	1.000.000.000
Cadangan Tujuan		545.342.981	-
Laba Tahun Lalu		(1.294.951.270)	637.970.361
Laba Tahun Berjalan		3.132.835.509	3.231.193.884
Total		<u>4.768.227.220</u>	<u>4.869.164.245</u>
		<u>4.768.227.220</u>	<u>4.869.164.245</u>
JUMLAH EKUITAS		<u>25.293.227.220</u>	<u>9.869.164.245</u>
JUMLAH KEWAJIBAN DAN EKUITAS		<u>209.019.966.494</u>	<u>106.399.301.238</u>

Gombong, Kab. Kebumen, 28 April 2026
Atas nama dan mewakili direksi

Agus Wibowo., S.E
Direktur Utama

Hery Supriyanto., S.E
Direktur YMKF

Catatan atas laporan keuangan merupakan bagian tak terpisahkan dari laporan keuangan secara keseluruhan.

PT BPR SAS
LAPORAN LABA RUGI
Untuk Tahun Yang Berakhir Pada Tanggal 31 Desember 2025 dan 2024
(Dinyatakan dalam rupiah penuh)

URAIAN	CATATAN	PERIODE 2025	PERIODE 2024
PENDAPATAN DAN BEBAN OPERASIONAL			
Pendapatan bunga			
Bunga kontraktual	2.ad; 4.1	20.776.740.009	16.060.796.794
Provisi Kredit	4.2	2.309.333.959	1.786.441.949
Biaya transaksi	4.3	(3.160.801)	-
Total		23.082.913.166	17.847.238.743
Beban bunga	2.ae; 4.4	(7.795.726.512)	(5.687.240.649)
Pendapatan bunga neto		15.287.186.654	12.159.998.094
Pendapatan operasional lainnya	2.af; 4.5	2.663.306.602	633.118.602
Jumlah pendapatan operasional		17.950.493.256	12.793.116.696
Beban penyisihan kerugian/penyusutan			
Beban penyisihan kerugian tabungan/deposito/ sertifikat deposito	2.ag; 4.6	871.662	54.781.413
Beban penyisihan penghapusan aset produktif	2.ag; 4.7	1.810.643.815	293.629.006
Beban Iuran Penjaminan LPS	4.8	257.454.356	-
Beban penyusutan	4.9	467.929.861	283.270.931
Beban pemasaran	2.ah; 4.10	207.488.851	214.539.535
Beban administrasi dan umum	2.aj; 4.11	10.902.249.182	7.618.093.799
Beban operasional lainnya	2.ak; 4.12	176.158.837	129.439.483
Jumlah beban operasional		13.822.796.565	8.593.754.168
LABA (RUGI) OPERASIONAL		4.127.696.690	4.199.362.528
PENDAPATAN DAN BEBAN NON OPERASIONAL			
Pendapatan non-operasional	2.al; 4.13	15.535.581	7.616.435
Beban non-operasional	2.am; 4.14	(124.802.711)	(125.114.960)
Jumlah pendapatan (beban) non-operasional		(109.267.130)	(117.498.525)
LABA (RUGI) SEBELUM PAJAK PENGHASILAN		4.018.429.560	4.081.864.003
TAKSIRAN PAJAK PENGHASILAN	2.an; 3.11	(885.594.051)	(850.670.120)
LABA (RUGI) NETO		3.132.835.509	3.231.193.884

Gombong, Kab. Kebumen, 28 April 2026
Atas nama dan mewakili direksi

Agus Wibowo., S.E
Direktur Utama

Hery Supriyanto., S.E
Direktur YMKF

Catatan atas laporan keuangan merupakan bagian tak terpisahkan dari laporan keuangan secara keseluruhan.

PT BPR SAS
LAPORAN KOMITMEN DAN KONTINJENSI
Per 31 Desember 2025 dan 2024
(Dinyatakan dalam rupiah)

URAIAN	CATATAN	PERIODE 2025	PERIODE 2024
KOMITMEN			
Fasilitas pinjaman yang diterima dan belum digunakan		-	-
Fasilitas kredit kepada nasabah yang belum digunakan		-	-
JUMLAH KOMITMEN		-	-
KONTIJENSI			
Pendapatan bunga dalam penyelesaian			
a. Bunga kredit yang diberikan		6.495.740.609	842.034.260
b. Bunga lainnya		5.424.657	-
Lain-lain yang bersifat administratif		-	-
Aktiva produktif yang dihapus buku		6.612.425.555	2.473.871.286
JUMLAH KONTIJENSI		13.113.590.821	3.315.905.546
JUMLAH KOMITMEN DAN KONTIJENSI		13.113.590.821	3.315.905.546

Gombong, Kab. Kebumen, 28 April 2026
Atas nama dan mewakili direksi

Agus Wibowo., S.E
Direktur Utama

Hery Supriyanto., S.E
Direktur YMK

Catatan atas laporan keuangan merupakan bagian tak terpisahkan dari laporan keuangan secara keseluruhan.

PT BPR SAS
LAPORAN PERUBAHAN EKUITAS
Untuk Tahun Yang Berakhir Pada Tanggal 31 Desember 2025 dan 2024
(Dinyatakan dalam rupiah)

Uraian	Modal	Cadangan Umum	Saldo Laba	Belum Ditentukan	Jumlah
	Modal Disetor		Cadangan Tujuan		
Saldo per 31 Desember 2023	5.000.000.000	1.000.000.000	-	3.444.169.360	9.444.169.360
Dividen	-	-	-	(2.600.000.000)	(2.600.000.000)
Jasa Produksi	-	-	-	(206.199.000)	(206.199.000)
Laba (rugi) Periode Berjalan	-	-	-	3.231.193.884	3.231.193.884
Saldo per 31 Desember 2024	5.000.000.000	1.000.000.000	-	3.869.164.245	9.869.164.244
Dividen	-	-	-	(2.750.000.000)	(2.750.000.000)
Jasa Produksi	-	-	-	(207.645.000)	(207.645.000)
Insentif Direksi dan Dekom	-	-	-	(297.270.000)	(297.270.000)
Penyesuaian	-	-	-	(1.909.200.511)	(1.909.200.511)
Laba (rugi) Periode Berjalan	-	-	-	3.132.835.509	3.132.835.509
Penambahan (Pengurangan)	15.525.000.000	1.385.000.000	545.342.981	-	17.455.342.981
Saldo per 31 Desember 2025	20.525.000.000	2.385.000.000	545.342.981	1.837.884.242	25.293.227.220

Gombong, Kab. Kebumen, 28 April 2026
Atas nama dan mewakili direksi

Agus Wibowo., S.E
Direktur Utama

Hery Supriyanto., S.E
Direktur YMKF

Catatan atas laporan keuangan merupakan bagian tak terpisahkan dari laporan keuangan secara keseluruhan.

PT BPR SAS
LAPORAN ARUS KAS
Untuk Tahun Yang Berakhir Pada Tanggal 31 Desember 2025 dan 2024
(Dinyatakan dalam rupiah)

URAIAN	PERIODE 2025	PERIODE 2024
Arus Kas dari Aktivitas Operasi		
Laba neto	<u>3.132.835.509</u>	<u>3.231.193.884</u>
Penyesuaian untuk merekonsiliasi laba neto menjadi kas bersih diperoleh dari kegiatan operasi:		
Penyusutan aset tetap	2.559.572.748	225.619.682
Penyisihan kerugian (pembalikan atas penyisihan) untuk:		
Penempatan pada bank lain (selain giro)	62.464.857	21.738.426
Kredit	1.527.621.416	197.781.191
Amortisasi		
Provisi/biaya transaksi	-	-
Aset tidak berwujud	289.429.831	57.651.249
Perubahan aset dan kewajiban operasi:		
Penempatan pada bank lain	(16.884.638.907)	(1.747.687.921)
Pendapatan bunga yang akan diterima	(1.059.737.722)	(121.176.471)
Kredit yang diberikan	(71.376.595.663)	(1.944.401.170)
Agunan yang diambil alih	(10.788.470.139)	(845.000.000)
Aset lain-lain	(885.129.099)	(123.069.849)
Kewajiban segera	400.586.318	(21.346.470)
Utang bunga	161.846.090	16.543.875
Utang pajak	99.814.218	69.163.748
Simpanan :		
Tabungan	22.948.112.724	225.977.910
Deposito berjangka	63.605.704.061	7.526.969.750
Simpanan dari bank lain	-	-
Pinjaman yang diterima	-	(3.683.333.331)
Kewajiban imbalan kerja	(34.651.382)	(218.441.600)
Liabilitas lain-lain	15.190.248	(60.000.000)
Arus kas neto dari aktivitas operasi	<u>(6.226.044.891)</u>	<u>2.808.182.903</u>
Arus Kas dari Aktivitas Investasi		
Pembelian/Penjualan aset tetap dan inventaris	(5.244.184.164)	(43.459.000)
Pembelian/Penjualan aset tidak berwujud	(377.914.114)	-
Penambahan (Pengurangan) modal disetor	15.525.000.000	-
Penambahan (Pengurangan) cadangan umum	1.385.000.000	-
Penambahan (Pengurangan) cadangan tujuan	545.342.981	-
Arus kas neto dari aktivitas investasi	<u>11.833.244.703</u>	<u>(43.459.000)</u>
Arus Kas dari Aktivitas Pendanaan		
Pembayaran tantiem	(207.645.000)	(206.199.000)
Pembayaran dividen	(2.750.000.000)	(2.600.000.000)
Pembayaran Insentif Direksi, Dekom	(297.270.000)	-
Penyesuaian Laba ditahan	(1.909.200.511)	-
Arus kas neto dari aktivitas pendanaan	<u>(5.164.115.511)</u>	<u>(2.806.199.000)</u>
Kenaikan (Penurunan) Arus Kas	443.084.301	(41.475.097)
Kas dan Setara Kas Awal Periode	222.432.900	263.908.000
Kas dan Setara Kas Akhir Periode	<u>665.517.200</u>	<u>222.432.900</u>

Gombong, Kab. Kebumen, 28 April 2026
Atas nama dan mewakili direksi

Agus Wibowo., S.E
Direktur Utama

Hery Supriyanto., S.E
Direktur YMKF

Catatan atas laporan keuangan merupakan bagian tak terpisahkan dari laporan keuangan secara keseluruhan.

PT BPR SAS
CATATAN ATAS LAPORAN KEUANGAN
Untuk Tahun Buku Yang Berakhir 31 Desember 2025 dan 2024

1. UMUM

a. Pendirian Perusahaan

PT Bank Perekonomian Rakyat SAS atau disingkat PT BPR SAS didirikan pada tanggal 6 Juli 1993, sesuai dengan Akta Notaris No. 18 tanggal 6 Juli 1993, oleh Liembang Priyadi Daljono, Sarjana Hukum, notaris di Kabupaten Blora, dan telah mendapat pengesahan dari Menteri Kehakiman Dan Hak Asasi Manusia Republik Indonesia, Nomor 02-7066.HT.01.01.TH 1993 tanggal 11 Agustus 1993, dan telah mengalami beberapa kali perubahan akta notaris yaitu salah satunya adalah Akta No. 79 tanggal 29 Desember 2021 tentang Pernyataan Keputusan Rapat Perubahan Susunan Permodalan BPR yang dibuat oleh Notaris Stefanus Yuwono Tedjosaputro, Sarjana Hukum di Semarang.

Perubahan anggaran dasar PT BPR SAS yang terakhir yaitu terjadi atas dasar Akta No. 4 dan 5 tanggal 2 Juni 2025 oleh Notaris Stefanus Yuwono Tedjosaputro, yaitu Notaris yang berkedudukan di Kota Semarang. Kedua akta notaris tersebut masing-masing telah mendapat pengesahan dari Menteri Kehakiman Dan Hak Asasi Manusia Republik Indonesia, Nomor AHU-AH.01.03-0168355, AHU-AH.01.09-0303831, AHU-AH.01.03-0168354 tanggal 26 Juni 2026. Adapun perubahan anggaran dasar tersebut adalah meliputi penggabungan PT BPR Intan Surya (Temanggung) dan PT BPR Puspa Kencana (Wonosobo) ke PT BPR SAS. Selain itu perubahan anggaran dasar PT BPR SAS juga mencakup peningkatan modal disetor oleh Pemegang Saham. PT BPR SAS berkedudukan di Jl. Yos Sudarso No. 381 Gombang, Kabupaten Kebumen sebagai kantor pusat, Jl. Ahmad Yani No. 12 Kedawang, Kecamatan Kroya, Kabupaten Cilacap, Jl. MT. Haryono No. 17A, Kecamatan Kutoarjo, Kabupaten Purworejo, Jl. Raya Kranggan No.331, Kecamatan Kranggan, Temanggung, Jl. Dieng KM 09, Sendangsari, Kecamatan Garung, Wonosobo, dan Jl. Parakan No. 115, Pandansari, Kecamatan Kertek, Wonosobo sebagai kantor cabang.

b. Maksud dan Tujuan Serta Kegiatan Usaha

Maksud dan tujuan didirikan PT BPR SAS adalah :

Menjalankan usaha dalam bidang Bank Perekonomian Rakyat, dan untuk mencapai maksud dan tujuan tersebut bank melaksanakan kegiatan usaha sebagai berikut :

1. Menghimpun dana dari masyarakat dalam bentuk Deposito berjangka dan tabungan dan atau bentuk lainnya yang dipersamakan dengan itu;
2. Memberikan kredit pinjaman kredit bagi pengusaha kecil dan masyarakat pedesaan;
3. Menempatkan dananya dalam bentuk Deposito dan tabungan pada bank lain.

c. Perizinan yang dimiliki

Dalam menjalankan usaha, PT BPR SAS, Kebumen telah memiliki surat perijinan sebagai berikut :

1. Nomor Pokok Wajib Pajak dari Kantor Pelayanan Pajak Madya Surakarta dengan No. 01.491.171.3-523.000
2. Izin usaha dari Departemen Keuangan Republik Indonesia No. Kep-166/KM.17/1994 tanggal 28 Juni 1994;
3. Nomor Induk Berusaha (NIB) No. 9120009832226, dengan nomor dan nama KBLI 64131 - Bank Perkreditan Rakyat (BPR) tanggal 20 Juli 2022.

d. Susunan Pengurus

Berdasarkan Akta Notaris Nomor 04 Tanggal 02 Juni 2025 Notaris Stefanus Yuwono Tedjosaputro, Sarjana Hukum di Semarang tentang Akta penggabungan. Adapun Susunan Pengurus bank per 31 Desember 2025 adalah sebagai berikut :

No	Keterangan	31 Desember 2025	31 Desember 2024
1.	Komisaris Utama	Yohanes Sucipto Dadi., S.H., M.M	Yohanes Sucipto Dadi., S.H., M.M
2.	Komisaris	Surjanto Darmawan	Utomo
3.	Direksi, terdiri dari		
	Direktur Utama	Agus Wibowo., S.E	Agus Wibowo., S.E
	Direktur YMKF	Hery Supriyanto., S.E	Hery Supriyanto., S.E
	Direktur Bisnis 1	Pamungkas Napril Isro Nugroho	Pamungkas Napril Isro Nugroho
	Direktur Bisnis 2	Eis Iswati	-

PT BPR SAS
CATATAN ATAS LAPORAN KEUANGAN
Untuk Tahun Buku Yang Berakhir 31 Desember 2025 dan 2024

Masa jabatan Direktur Utama, anggota Komisaris yang terbaru telah mendapat persetujuan dari Kepala Departemen Perizinan dan Manajemen Krisis Perbankan Otoritas Jasa Keuangan (OJK) Nomor : S-64/PB.02/2025 tanggal 25 Maret 2025.

e. Permodalan

Modal dasar PT BPR SAS sebesar Rp80.000.000.000,- (Delapan Puluh miliar rupiah) terbagi atas 80.000 (delapan puluh ribu) lembar saham, tiap saham bernilai nominal Rp1.000.000,- (satu juta rupiah). Berdasarkan akta notaris Nomor: 05 tanggal 2 Juni 2025 Notaris Stefanus Yuwono Tedjosaputro., S.H. dari modal dasar tersebut telah ditempatkan dan disetor sebesar 26% (dua puluh enam persen) atau 20.525 (Dua Puluh Ribu Lima Ratus Dua Puluh Lima) lembar saham sebesar Rp20.525.000.000,- (Dua Puluh Miliar Lima Ratus Dua Puluh Lima Juta Rupiah) dengan perincian komposisi kepemilikan sebagai berikut :

No.	Nama Pemilik	2025		2024	
		Nominal (Rp)	%	Nominal (Rp)	%
1	PT Saudara Djaya Abadi	4.500.000.000	22%	4.500.000.000	90%
2	Ir. Sindu Anggara	500.000.000	2%	500.000.000	10%
3	Agus Pramono	13.230.000.000	64%	-	0%
4	Halim Susanto	2.100.000.000	10%	-	0%
5	Laode Projokollino	195.000.000	1%	-	0%
Jumlah		20.525.000.000	100%	5.000.000.000	100%

2. KEBIJAKAN AKUNTANSI

Prinsip-prinsip akuntansi penting yang telah diterapkan secara taat dan konsisten dalam penyajian laporan keuangan untuk tahun yang berakhir pada tanggal 31 Desember 2025 adalah sebagai berikut:

a. Periode Akuntansi

Sesuai dengan akta pendirian, tahun buku PT BPR SAS adalah 1 Januari sampai dengan 31 Desember.

b. Prinsip Penyajian Laporan Keuangan

Laporan keuangan PT BPR SAS disajikan sesuai dengan Standar Akuntansi Keuangan Indonesia untuk Entitas Privat (SAK EP) yang dikeluarkan oleh Dewan Standar Akuntansi Keuangan Ikatan Akuntan Indonesia (DSAK-IAI). SAK EP efektif pada posisi laporan keuangan 1 Januari 2025. SAK EP menggantikan Standar Akuntansi Keuangan Indonesia untuk Entitas Tanpa Akuntabilitas Publik (SAK ETAP). Laporan Keuangan Bank juga mengacu pada SE OJK Nomor 21/SEOJK.03/2024 tentang Panduan Akuntansi Perbankan Bagi Bank Perekonomian Rakyat.

c. Laporan Arus Kas

Laporan Arus Kas disusun dengan menggunakan metode tidak langsung yang menyajikan informasi perubahan historis penerimaan dan pengeluaran kas yang diklasifikasikan dalam aktivitas operasi, investasi, dan pendanaan selama satu periode. Dalam metode ini laba atau rugi neto disesuaikan dengan mengoreksi dampak dari transaksi non kas, penangguhan atau akrual dari penerimaan/pembayaran kas untuk operasi di masa lalu dan masa depan, dan unsur penghasilan atau beban yang berkaitan dengan arus kas investasi dan pendanaan.

d. Kas

Kas merupakan mata uang kertas dan logam rupiah yang masih berlaku sebagai alat pembayaran yang sah. Kas diakui pada saat diterima sebesar nilai nominal. Kas berkurang pada saat digunakan sebesar nilai yang dikeluarkan.

e. Kas dalam Valuta Asing

Kas dalam Valuta Asing adalah mata uang kertas asing, uang logam asing dan *travellers cheque* yang masih berlaku yang dimiliki BPR dalam kegiatan penukaran sebagai pedagang valuta asing. Mata uang asing diakui sebesar kurs transaksi yang berlaku pada tanggal perolehan. Aset dan kewajiban dalam valuta asing pada tanggal neraca dijabarkan ke dalam mata uang rupiah dengan kurs tukar pada saat tanggal neraca berdasar kurs tengah Bank Indonesia. Selisih kurs yang timbul dibukukan sebagai laba atau rugi selisih kurs.

PT BPR SAS
CATATAN ATAS LAPORAN KEUANGAN
Untuk Tahun Buku Yang Berakhir 31 Desember 2025 dan 2024

f. Pendapatan Bunga Yang Akan Diterima

Merupakan pendapatan bunga BPR dari kredit dengan kualitas lancar (*performing*) serta penempatan pada bank lain yang telah diakui sebagai pendapatan tetapi belum diterima pembayarannya (*accrual basis*). Pendapatan bunga atas kredit yang diklasifikasikan sebagai non lancar (*Non Performing*) tidak diakui dalam akun sampai saat diterimanya pembayaran. Bunga atas kredit "*Non Performing*" dimasukkan dalam rekening administrasi.

Penempatan pada bank lain untuk bank konvensional giro, tabungan, dan deposito diakui secara *accrual* sedangkan penempatan pada bank syariah giro (wadiah), tabungan (mudharabah) diakui secara kas deposito dan deposito diakui secara *accrual*.

g. Penempatan pada Bank Lain

Penempatan pada Bank Lain terdiri dari : giro pada bank umum, tabungan pada bank lain, deposito pada bank lain dan sertifikat deposito pada bank umum. Penempatan dana pada bank lain disajikan sebesar nilai nominal penyetoran atau nilai yang diperjanjikan sesuai jenis penempatan. Pendapatan bunga diakui secara akrual sebesar jumlah yang menjadi hak BPR. Amortisasi diskonto dilakukan secara garis lurus dan diakui sebagai Pendapatan Bunga.

h. Kredit Yang Diberikan

BPR mengakui kewajiban komitmen fasilitas kredit yang diberikan kepada kreditur sebesar plafond kredit yang diperjanjikan atau dapat ditarik sesuai jadwal penarikan/penggunaan kredit yang disepakati BPR dengan debitur. Nilai buku awal kredit yang diberikan diakui sebesar pokok kredit dikurangi provisi serta ditambah biaya transaksi yang ditanggung BPR. Provisi diamortisasi selama kredit masa kredit secara garis lurus. Amortisasi diakui sebagai penambahan Pendapatan Bunga.

i. Penyisihan Penghapusan Kualitas Aset (PPKA) Dan Cadangan Kerugian Penurunan Nilai (CKPN)

BPR menghitung Penyisihan Penghapusan Kualitas Aset (PPKA) sesuai dengan SAK EP mengenai kualitas aset BPR. Apabila nilai PPKA lebih besar dari CKPN yang dibentuk BPR sesuai dengan SAK EP, maka selisih nilai PPKA dengan CKPN menjadi faktor pengurang dalam perhitungan modal inti BPR. Apabila nilai PPKA lebih kecil atau sama dengan CKPN, maka selisih nilai PPKA dengan CKPN, maka tidak perlu memperhitungkan PPKA atas Aset Produktif.

Sesuai POJK No. 1 Tahun 2024 tentang Kualitas Aset BPR, Bank Perekonomian Rakyat wajib membentuk PPKA berupa PPKA umum dan PPKA khusus untuk masing-masing Aset Produktif. PPKA umum sebagaimana dimaksud ditetapkan paling sedikit sebesar 0,5% (nol koma lima persen) dari Aset Produktif yang memiliki kualitas lancar. PPKA khusus sebagaimana ditetapkan paling sedikit sebesar :

- 0,5% dari aset produktif yang digolongkan lancar.
- 3% dari aset produktif yang digolongkan dalam perhatian khusus setelah dikurangi agunan.
- 10% dari aset produktif yang digolongkan kurang lancar setelah dikurangi agunan.
- 50% dari aset produktif yang digolongkan diragukan setelah dikurangi nilai agunan.
- 100% dari aset produktif yang digolongkan macet, setelah dikurangi nilai agunan.

BPR membentuk Cadangan Kerugian Penurunan Nilai (CKPN) atas aset keuangan yang diukur pada biaya perolehan amortisasi, terutama kredit yang diberikan dan penempatan pada bank lain, sesuai SAK EP. CKPN diakui untuk mencerminkan kerugian kredit ekpektasian sejak pengakuan awal, dengan mempertimbangkan pengalaman kerugian historis, kondisi saat ini, serta estimasi kondisi ekonomi ke depan. Penilaian dilakukan secara individual untuk aset keuangan yang signifikan atau mengalami penurunan kualitas, dan secara kolektif untuk aset dengan karakteristik risiko yang sejenis.

Dalam penerapannya, BPR juga mempertimbangkan ketentuan regulator terkait kualitas aset dan pembentukan penyisihan. Apabila terdapat perbedaan antara CKPN dan penyisihan berdasarkan ketentuan regulator, maka perlakuannya disesuaikan dengan ketentuan yang berlaku. CKPN disajikan sebagai pengurang nilai tercatat aset keuangan terkait dalam laporan posisi keuangan, sedangkan pembentukan dan pembalikan CKPN diakui dalam laporan laba rugi

PT BPR SAS
CATATAN ATAS LAPORAN KEUANGAN
Untuk Tahun Buku Yang Berakhir 31 Desember 2025 dan 2024

j. Agunan Yang Diambil Alih

Agunan yang Diambil Alih (AYDA) adalah aset yang diperoleh BPR, melalui pelelangan maupun diluar pelelangan berdasarkan penyerahan sukarela oleh pemilik agunan atau berdasarkan kuasa untuk menjual di luar lelang dari pemilik agunan dalam hal debitur tidak memenuhi kewajibannya kepada BPR.

AYDA akan dicatat dalam neraca hanya yang berasal dari penyelesaian kredit. BPR wajib melakukan upaya penyelesaian terhadap AYDA yang dimiliki yaitu mengupayakan penjualan dengan segera serta mendokumentasikan upaya penyelesaian tersebut.

AYDA tidak disusutkan. Pada saat penjualan, selisih antara nilai tercatat Agunan yang Diambil Alih dan hasil penjualannya diakui sebagai keuntungan atau kerugian non-operasional.

BPR wajib melakukan penilaian kembali secara berkala terhadap Agunan Yang Diambil Alih sesuai dengan ketentuan dan prosedur yang berkala dengan ketentuan. Dalam hal nilai Agunan Yang Diambil Alih mengalami penurunan, BPR wajib mengakui penurunan nilai tersebut sebagai kerugian. Sedangkan dalam hal nilai Agunan Yang Diambil Alih mengalami peningkatan, BPR tidak boleh mengakui peningkatan nilai tersebut sebagai pendapatan.

AYDA yang tidak dapat diselesaikan dalam jangka waktu 1 tahun akan diperhitungkan sebagai komponen modal dalam perhitungan KPMM, sebagaimana diatur dalam peraturan Otoritas Jasa Keuangan (OJK) tentang KAP dan pembentukan PPAP BPR.

k. Aset Tetap dan Inventaris

Aset Tetap dinyatakan sebesar biaya perolehan (*cost*), sedangkan penyusutannya didasarkan pada metode garis lurus. Tarif penyusutannya adalah sebagai berikut:

1. Tanah tidak disusutkan.
2. Kelompok I disusut 25% dari harga perolehan (masa manfaat 4 tahun);
3. Kelompok II disusut 12,5% dari harga perolehan (masa manfaat 8 tahun)

Dalam hal aset tetap dan inventaris yang diperoleh melalui pembelian secara tidak tunai, maka biaya perolehan aset tetap adalah serta dengan nilai tunai pada saat tanggal pengakuan. Aset tetap dan inventaris yang diperoleh dari sumbangan pemilik diakui sebagai bagian modal sumbangan. Sedangkan untuk aset tetap dan inventaris yang diperoleh bukan dari sumbangan pemilik dan diperoleh dari undian berhadiah diakui sebagai Pendapatan Non-operasional.

Perolehan aset melalui sewa pembiayaan (*financial lease*) merupakan aset tetap dan inventaris yang diperoleh melalui sewa (*lease*) apabila sewa tersebut merupakan sewa pembiayaan dan harus memenuhi syarat agar dapat diklasifikasikan sebagai sewa pembiayaan. Biaya perolehan aset tetap yang diperoleh melalui sewa adalah nilai tunai dari seluruh pembiayaan sewa ditambah nilai residu (harga opsi) yang harus dibayar pada akhir masa sewa.

Aset tetap dan inventaris disajikan berdasarkan nilai perolehan dikurangi akumulasi penyusutan dan rugi penurunan nilai (jika ada). Surplus Revaluasi Aset Tetap disajikan sebagai pos tersendiri dalam ekuitas. Aset tetap dan inventaris yang berasal dari sewa pembiayaan disajikan tersendiri dalam pos Aset Tetap dan inventaris. Kewajiban Sewa Pembiayaan disajikan dalam Pinjaman Yang Diterima.

l. Aset Tidak Berwujud

Aset Tidak Berwujud adalah aset non-moneter yang dapat diidentifikasi dan tidak mempunyai wujud fisik. Aset tidak berwujud diakui sebesar biaya perolehan diamortisasi secara sistematis selama umur manfaatnya. Penurunan nilai aset tidak berwujud diakui sebagai kerugian periode terjadinya dan disajikan sebesar biaya perolehan dikurangi akumulasi amortisasi dan rugi penurunan nilai (jika ada).

m. Aset Lain-Lain

Aset Lain-Lain adalah pos-pos aset yang tidak dapat secara layak digolongkan dalam kelompok aset yang ada dan tidak secara material untuk disajikan tersendiri. Aset Lain-Lain disajikan secara gabungan, kecuali nilainya material maka wajib disajikan tersendiri dalam neraca, meliputi rincian aset lain-lain dan kebijakan akuntansi yang melekat pada akun aset lain-lain.

PT BPR SAS
CATATAN ATAS LAPORAN KEUANGAN
Untuk Tahun Buku Yang Berakhir 31 Desember 2025 dan 2024

n. Kewajiban Segera

Kewajiban segera berasal dari aktivitas pendukung kegiatan operasional BPR baik terhadap masyarakat maupun terhadap bank lain. Pengakuan terhadap kewajiban segera adalah pada saat kewajiban telah jatuh tempo atau kewajiban menjadi segera dapat ditagih oleh pemiliknya, baik dengan perintah dari pemberi amanat maupun tidak. Kewajiban Segera disajikan sebesar jumlah yang harus diselesaikan.

o. Utang Bunga

Utang Bunga merupakan pos yang dimaksudkan untuk menambah kewajiban BPR yang timbul dari pengakuan biaya bunga dari aktivitas yang terkait dengan fungsi BPR. Termasuk dalam pengertian utang bunga adalah utang bunga yang timbul dari transaksi seperti sewa pembiayaan, pinjaman diterima, pinjaman subordinasi dan modal pinjaman.

p. Utang Pajak

Utang Pajak merupakan selisih kurang atas kewajiban pajak penghasilan BPR setelah memperhitungkan angsuran pajak atau pajak dibayar dimuka. Utang pajak disajikan sebesar jumlah yang harus diselesaikan. Penyajian Utang Pajak sebesar jumlah yang harus diselesaikan.

q. Simpanan

Transaksi tabungan diakui sebesar nominal penyetoran, sedangkan deposito diakui sebesar nilai nominal yang tercantum dalam bilyet deposito. Beban bunga simpanan meliputi bunga kontraktual atas simpanan dan biaya transaksi yang dapat diatribusikan secara langsung kepada simpanan tersebut. Dalam hal terdapat amortisasi biaya transaksi yang dapat diatribusikan secara langsung kepada tabungan maka diakui sebagai beban bunga.

Saldo tabungan disajikan sebesar jumlah kewajiban BPR kepada pemilik tabungan. Deposito disajikan sebesar jumlah nominal atau sebesar kewajiban BPR yang dijanjikan. Kewajiban bunga deposito yang belum jatuh tempo disajikan dalam Utang Bunga.

r. Simpanan Dari Bank Lain

Simpanan dari Bank Lain adalah kewajiban BPR kepada bank lain, dalam bentuk tabungan dan deposito. Simpanan dari bank lain tidak termasuk pinjaman dari bank lain yang akan dicatat pada pos Pinjaman Diterima.

s. Pinjaman Diterima

Pinjaman diterima diakui sebesar nilai pokok pinjaman ditambah biaya transaksi yang dapat diatribusikan secara langsung pada perolehan pinjaman dikurangi diskonto. Biaya transaksi diamortisasi secara garis lurus dan diakui sebagai Beban Bunga. Bunga akrual atas pinjaman diterima diakui sebagai Utang Bunga.

Pinjaman Diterima disajikan sebesar saldo pinjaman yang belum dilunasi pada tanggal laporan serta biaya transaksi dan diskonto yang belum diamortisasi. Bunga yang masih harus dibayar disajikan dalam pos Utang Bunga. Fasilitas pinjaman yang belum ditarik oleh BPR disajikan sebagai tagihan komitmen pada pos fasilitas pinjaman diterima yang belum ditarik (dimasukkan di rekening administratif).

t. Dana Setoran Modal - Kewajiban

Dana setoran modal yang dinyatakan tidak memenuhi ketentuan permodalan yang berlaku merupakan kewajiban BPR kepada penyetor. Dana setoran modal yang dinyatakan telah memenuhi ketentuan permodalan yang berlaku merupakan bagian ekuitas BPR.

Dana setoran modal - kewajiban disajikan dalam pos tersendiri sebesar jumlah yang harus diselesaikan.

PT BPR SAS
CATATAN ATAS LAPORAN KEUANGAN
Untuk Tahun Buku Yang Berakhir 31 Desember 2025 dan 2024

u. Liabilitas Imbalan Kerja

Bank telah membukukan liabilitas imbalan kerja, namun belum sesuai dengan SAK-EP Bab.28 antara lain menghitung besarnya pesangon, yang penghargaan masa kerja, dan ganti kerugian kepada karyawan sesuai dengan peraturan ketenagakerjaan yang berlaku, yaitu Surat Keputusan Menteri Tenaga Kerja Republik Indonesia No. Kep-/150/Men/2020 tentang Penyelesaian Pemutusan Hubungan Kerja. Pada Tahun 2025 perhitungan atas penyelesaian Pemutusan Hubungan Kerja, penetapan uang pesangon, uang penghargaan masa kerja dan ganti kerugian kepada karyawan telah mengalami perubahan sesuai dengan Undang-Undang Tenaga Kerja Republik Indonesia No.13/2003 yang berlaku efektif sejak tanggal 25 Maret 2003.

Imbalan kerja yang dimaksud tersebut di atas dikelola tersendiri dengan pihak ketiga berupa asuransi DPLK Simponi pada bank BNI dan dicatat dalam komponen biaya tenaga kerja lainnya pos Tunjangan pensiun.

v. Pinjaman Subordinasi

Pinjaman Subordinasi adalah pinjaman yang memenuhi syarat-syarat sebagai berikut:

1. Ada perjanjian tertulis antara BPR dan pemberi pinjaman
2. Ada persetujuan terlebih dahulu dari Bank Indonesia
3. Tidak dijamin oleh BPR yang bersangkutan dan telah disetor penuh
4. Minimum berjangka waktu 5 (lima) tahun
5. Pelunasan sebelum jatuh tempo harus mendapat persetujuan dari Bank Indonesia dan dengan pelunasan tersebut permodalan BPR tetap sehat
6. Jika terjadi likuidasi, maka hak tagihnya berlaku paling akhir dari segala pinjaman yang ada.

Pinjaman subordinasi diakui sebesar nilai pokok pinjaman ditambah biaya transaksi yang dapat diatribusikan secara langsung pada perolehan pinjaman. Pinjaman subordinasi disajikan di neraca sebesar saldo pinjaman yang belum dilunasi pada tanggal laporan dikurangi dengan biaya transaksi yang belum diamortisasi.

w. Modal Pinjaman

Modal pinjaman menimbulkan kewajiban kontraktual bagi BPR untuk menyelesaikan dalam bentuk penyerahan kas dan setara kas. Keterbatasan kemampuan BPR untuk memenuhi kewajiban kontraktualnya atas modal pinjaman dengan adanya ketentuan untuk memperoleh persetujuan dari Bank Indonesia, tidak membatalkan kewajiban kontraktual tersebut.

Modal pinjaman diakui sebesar nilai pokok pinjaman. Bunga akrual atas modal pinjaman diakui sebagai Utang Bunga. Modal pinjaman disajikan di neraca sebesar saldo pinjaman yang belum dilunasi pada tanggal laporan.

x. Liabilitas Lain-lain

Liabilitas lain-lain merupakan pos yang dimaksudkan untuk menampung kewajiban BPR yang tidak dapat digolongkan ke dalam salah satu pos kewajiban yang ada. Termasuk dalam Kewajiban Lain-lain antara lain dana yang diterima BPR dari pihak ketiga bukan bank dalam rangka penerusan kredit tetapi belum disalurkan kepada nasabah.

y. Modal

Pada BPR berbentuk Perseroan Terbatas, modal disetor merupakan bagian dari modal ditempatkan yang telah disetor penuh oleh pemegang saham. Modal disetor diakui pada saat penerimaan setoran modal baik berupa dana kas maupun aset non-kas. Pengeluaran saham dicatat sebesar nilai nominal yang bersangkutan. Apabila jumlah yang diterima lebih besar daripada nilai nominalnya, maka selisihnya dibukukan pada akun *Agio Saham*.

Penyajian modal dalam neraca harus dilakukan sesuai dengan ketentuan pada anggaran dasar BPR dan peraturan yang berlaku serta menggambarkan hubungan keuangan yang ada. Modal dasar, modal ditempatkan, modal disetor, nilai nominal dan banyaknya saham untuk setiap jenis saham harus dinyatakan dalam neraca. Tambahan modal disetor disajikan dalam kelompok pos ekuitas. Modal sumbangan disajikan dalam kelompok pos ekuitas sesudah akun Tambahan Modal Disetor.

PT BPR SAS
CATATAN ATAS LAPORAN KEUANGAN
Untuk Tahun Buku Yang Berakhir 31 Desember 2025 dan 2024

z. Dana Setoran Modal - Ekuitas

Dana Setoran Modal - Ekuitas merupakan dana setoran awal yang sebelumnya disajikan dalam komponen kewajiban dalam pos Dana Setoran Awal - Kewajiban. Dana Setoran Modal yang dinyatakan tidak memenuhi ketentuan permodalan yang berlaku merupakan kewajiban BPR kepada penyeter. Sedangkan yang telah dinyatakan memenuhi ketentuan merupakan bagian ekuitas BPR.

aa. Laba/Rugi yang Belum Direalisasikan

Laba/Rugi yang Belum Direalisasikan adalah selisih nilai wajar surat berharga dalam kategori tersedia untuk dijual pada tanggal neraca dengan nilai tercatat.

Laba/Rugi yang belum direalisasikan dari surat berharga dalam kategori Tersedia Untuk Dijual diakui pada tanggal pelaporan. Investasi diukur pada nilai wajar. Selisih nilai wajar dengan nilai tercatat (laba/rugi yang belum direalisasi) diakui langsung dalam ekuitas.

Laba/rugi yang belum direalisasi disajikan sebagai pos terpisah dalam ekuitas.

ab. Surplus Revaluasi Aset Tetap

Surplus Revaluasi Aset Tetap merupakan selisih antara nilai revaluasi dengan nilai tercatat aset tetap dan inventaris sebelum dilakukan revaluasi. Disajikan sebagai pos tersendiri dalam ekuitas. Pengungkapannya meliputi dasar yang digunakan, tanggal efektif revaluasi, pihak yang melakukan penilaian, jumlah tercatat jenis aset tetap dan inventaris sebelum revaluasi dan jumlah surplus revaluasi aset tetap yang direklasifikasi ke saldo laba.

ac. Saldo Laba

Saldo laba yang merupakan akumulasi hasil usaha periodik setelah memperhitungkan pembagian dividen, koreksi laba rugi periode lalu dan reklasifikasi surplus revaluasi aset tetap disajikan tersendiri dalam bentuk cadangan tujuan, cadangan umum dan saldo laba yang belum ditentukan tujuannya.

ad. Pendapatan Bunga

Pendapatan dan biaya bunga dihitung atas dasar accrual basis. Pendapatan bunga atas aset produktif yang diklasifikasikan sebagai "*Non Performing*" tidak diakui dalam akun sampai saat diterimanya pembayaran. Bunga atas aset produktif "*Non-Performing*" dimasukkan dalam rekening administrasi.

Pendapatan bunga meliputi antara lain pendapatan bunga kontraktual serta amortisasi provisi, diskonto dan biaya transaksi yang terkait dengan aset produktif, serta amortisasi pendapatan bunga tangguhan. Pendapatan bunga dari kredit yang termasuk kategori *performing* diakui secara akrual, sedangkan dari kredit yang termasuk kategori *non-performing* diakui secara kas. Provisi sebagai penambahan pendapatan bunga dan biaya transaksi sebagai pengurang pendapatan bunga diamortisasi selama masa kredit secara garis lurus.

ae. Beban Bunga

Beban bunga merupakan beban yang dibayarkan kepada nasabah atau pihak lain yang berkaitan dengan kegiatan penghimpunan dana dan penerimaan pinjaman. Beban bunga diakui secara akrual dan dinilai sebesar jumlah yang menjadi kewajiban BPR, termasuk beban lain yang dikeluarkan dalam rangka penghimpunan dana misalnya premi penjaminan simpanan, cash back, dan hadiah deposito berjangka. Beban bunga disajikan terpisah dari pendapatan bunga untuk memberikan pemahaman yang lebih baik mengenai komposisi dan alasan perubahan nilai neto bunga.

af. Pendapatan Operasional Lainnya

Pendapatan Operasional Lainnya adalah berbagai pendapatan yang timbul dari aktivitas yang mendukung kegiatan operasional BPR. Pendapatan operasional lainnya diakui pada saat memenuhi persyaratan sebesar jumlah yang menjadi hak BPR.

ag. Beban Penyisihan Kerugian

Beban penyisihan kerugian merupakan beban yang dibentuk untuk menutup kemungkinan kerugian yang timbul sehubungan dengan penamaan dana ke dalam kredit dan dilakukan setiap saat atau pada setiap tanggal laporan keuangan.

PT BPR SAS
CATATAN ATAS LAPORAN KEUANGAN
Untuk Tahun Buku Yang Berakhir 31 Desember 2025 dan 2024

ah. Beban Pemasaran

Beban pemasaran termasuk pemberian hadiah yang tidak dapat diatribusikan, iklan dalam rangka promosi, dan biaya transaksi atas kredit yang tidak disetujui.

ai. Beban Penelitian dan Pengembangan

Beban penelitian dan pengembangan yaitu biaya yang berkaitan dengan penelitian dan pengembangan yang dilakukan oleh BPR.

aj. Beban Administrasi dan Umum

Beban administrasi dan umum adalah berbagai beban yang timbul untuk mendukung kegiatan operasional BPR. Beban administrasi dan umum diakui sebesar alokasi proporsional selama beberapa periode untuk beban administrasi umum yang memiliki masa manfaat lebih dari satu periode laporan.

ak. Beban Operasional Lainnya

Beban operasional lainnya adalah biaya operasional yang tidak termasuk dalam salah satu biaya operasional di atas, misalnya kerugian akibat penjualan kas dalam valuta asing, kerugian akibat penjualan SBI.

al. Pendapatan Non - Operasional

Pendapatan non-operasional berasal dari kegiatan jasa yang mendukung operasional BPR sesuai dengan ketentuan, antara lain jasa pengiriman uang, pendapatan administrasi tabungan, denda kredit dan sebagainya. Pendapatan non-operasional diakui sebesar jumlah yang menjadi hak BPR dan disajikan terpisah dalam laporan laba rugi.

am. Beban Non-Operasional

Beban non-operasional merupakan semua beban yang berasal dari kegiatan yang bukan kegiatan utama BPR, misalnya kerugian yang timbul sebagai akibat penilaian kembali kas dalam valuta asing, penjualan aset tetap dan inventaris BPR serta denda atau sanksi karena pelanggaran.

an. Beban Pajak Penghasilan

Beban pajak penghasilan adalah jumlah agregat beban pajak penghasilan terutang atas penghasilan kena pajak yang diperhitungkan dalam penghitungan laba atau rugi pada satu periode. Beban pajak penghasilan diakui pada saat terjadinya sebesar jumlah yang harus diselesaikan dan disajikan sebagai pos tersendiri dalam laporan laba rugi.

PT BPR SAS
CATATAN ATAS LAPORAN KEUANGAN
Untuk Tahun Buku Yang Berakhir 31 Desember 2025 dan 2024

	<u>31 Desember 2025</u>	<u>31 Desember 2024</u>
3. PENJELASAN POS-POS NERACA		
3.1 KAS	665.517.200	222.432.900
Merupakan saldo kas, per 31 Desember 2025 dan 2024		
3.2 PENDAPATAN BUNGA YANG AKAN DITERIMA	2.256.475.485	1.196.737.763
Merupakan pendapatan bunga yang akan diterima dari kredit dengan kualitas lancar (<i>performing</i>) BPR per 31 Desember 2025 dan 2024 yang telah diakui sebagai pendapatan namun belum diterima pembayarannya		
3.3 PENEMPATAN PADA BANK LAIN	36.601.548.480	19.716.909.573
Merupakan penempatan atau simpanan milik BPR pada bank lain per 31 Desember 2025 dan 2024, dengan maksud menunjang kelancaran aktivitas operasional, dalam rangka memperoleh penghasilan dan sebagai <i>secondary reserve</i>		
Giro		
- PT Bank Rakyat Indonesia (Persero) Tbk KCP Gombong	2.480.728.836	246.638.172
- PT Bank Bank Central Asia Tbk KCP Gombong	1.192.656.920	306.454.200
- PT Bank Danamon Indonesia Tbk KCP Gombong	391.340.947	166.384.470
- PT Bank Pembangunan Daerah Jawa Barat Banten Tbk Gombong	235.200.240	193.457.308
- PT Bank Mandiri (Persero) Tbk KCP Gombong	711.911.102	384.373.121
- PT Bank Pembangunan Daerah Jawa Tengah Tbk KCP Gombong	1.041.310.913	494.878.438
- PT Bank Negara Indonesia (Persero), Tbk KCP Gombong	306.950.476	377.783.741
- PT Bank Mandiri (Persero) Tbk KCP Kroya	923.853.777	1.232.513.674
- PT Bank Pembangunan Daerah Jawa Tengah Tbk KCP Kroya	78.531.092	162.772.500
- PT Bank Rakyat Indonesia (Persero) Tbk KCP Kroya	1.833.213.169	802.428.460
- PT Bank Bank Central Asia Tbk KCP Kroya	809.770.596	1.007.521.002
- PT Bank Mandiri (Persero) Tbk KCP Kutoarjo	637.205.336	138.123.296
- PT Bank Rakyat Indonesia (Persero) Tbk KCP Kutoarjo	390.414.547	1.074.018.932
- PT Bank Bank Central Asia Tbk KCP Kutoarjo	40.814.988	659.614.223
- PT Bank Negara Indonesia (Persero), Tbk KCP Kutoarjo	604.717.731	1.589.948.036
- PT Bank Pembangunan Daerah Jawa Tengah Tbk KCP Kertek	1.626.956.150	-
- PT Bank Pembangunan Daerah Jawa Tengah Tbk KCP Wonosobo	209.073.946	-
- PT Bank Mandiri (Persero) Tbk KCP Temanggung	350.390.813	-
- PT Bank Mandiri (Persero) Tbk KCP Wonosobo	1.923.404.550	-
- PT Bank Rakyat Indonesia (Persero) Tbk KCP Temanggung	1.353.069.939	-
- PT Bank Rakyat Indonesia (Persero) Tbk KCP Garung	1.107.645.926	-
- PT Bank Rakyat Indonesia (Persero) Tbk KCP Wonosobo	1.264.946.268	-
- PT Bank Danamon Indonesia Tbk KCP Temanggung	27.007	-
- PT Bank Negara Indonesia (Persero), Tbk KCP Temanggung	491.871.530	-
- PT Bank Negara Indonesia (Persero), Tbk KCP Wonosobo	1.654.444.513	-
- PT Bank Bank Central Asia Tbk KCP Temanggung	413.325.757	-
- PT Bank Bank Central Asia Tbk KCP Wonosobo	1.007.284.043	-

PT BPR SAS
CATATAN ATAS LAPORAN KEUANGAN
Untuk Tahun Buku Yang Berakhir 31 Desember 2025 dan 2024

	31 Desember 2025	31 Desember 2024
Tabungan		
- PT Bank Jateng KCP Parakan	95.556	-
- PT Bank Jateng KCP Temanggung	590.391.813	-
Deposito Berjangka		
- PT Bank Pembangunan Daerah Jawa Tengah Tbk, Gombong	30.000.000	3.530.000.000
- PT Bank Mandiri (Persero) Tbk, Gombong	1.500.000.000	1.500.000.000
- PT Bank Rakyat Indonesia (Persero) Tbk, Gombong	1.500.000.000	1.250.000.000
- PT BPR Wira Ardana Sejahtera	1.500.000.000	-
- PT BPR Agung Sejahtera, Semarang	150.000.000	150.000.000
- PT Bank Danamon Indonesia Tbk, Gombong	1.500.000.000	-
- PT BPR Ceper, Yogyakarta	1.500.000.000	500.000.000
- PT BPR Mitra, Magelang	250.000.000	1.000.000.000
- PT BPRS Central Syariah Utama, Surakarta	-	500.000.000
- PT Bank Pembangunan Daerah Jawa Barat Banten Tbk	2.000.000.000	2.000.000.000
- PT BPR Panca Dana	3.000.000.000	450.000.000
Jumlah penempatan pada Bank Lain	<u>36.601.548.480</u>	<u>19.716.909.573</u>
Total	36.601.548.480	19.716.909.573
3.4 CADANGAN KERUGIAN PENURUNAN NILAI PENEMPATAN PADA BANK LAIN	(87.649.148)	(25.184.291)
- CKPN Penempatan pada Bank Lain	(87.649.148)	(25.184.291)
Jumlah	<u>(87.649.148)</u>	<u>(25.184.291)</u>
3.5 KREDIT YANG DIBERIKAN	156.051.689.905	84.675.094.242
Merupakan saldo kredit yang diberikan BPR per 31 Desember 2025 dan 2024, terdiri dari :		
- KYD-pokok	157.613.033.321	85.602.210.230
- KYD-provisi (-)	(1.303.064.750)	(927.115.988)
- KYD-biaya transaksi (+)	330.948.527	-
- KYD-Pendapatan Bunga Yang Ditangguhkan (-)	(589.227.193)	-
- Jumlah kredit yang diberikan	<u>156.051.689.905</u>	<u>84.675.094.242</u>
Total	156.051.689.905	84.675.094.242
Berdasar kolektibilitas :		
- Kredit lancar	106.096.574.505	66.177.101.232
- Dalam Perhatian Khusus	24.736.008.262	15.049.964.901
- Kredit kurang lancar	556.433.634	278.000.000
- Kredit diragukan	2.410.597.259	939.647.542
- Kredit macet	23.813.419.660	3.157.496.555
Jumlah kredit yang diberikan berdasar kolektibilitas	<u>157.613.033.319</u>	<u>85.602.210.230</u>
Berdasar Golongan :		
- Kredit pihak terkait	-	-
- Kredit pihak tidak terkait	157.613.033.320	85.602.210.230
Jumlah kredit yang diberikan berdasar kepemilikan	<u>157.613.033.320</u>	<u>85.602.210.230</u>
Berdasar Jenis :		
- Kredit Karyawan	172.793.992	144.638.889
- Kredit Prima Berjangka	62.200.111.804	43.355.750.000
- Kredit Angsuran	95.240.127.525	42.101.821.341
Jumlah kredit yang diberikan berdasar jenis	<u>157.613.033.320</u>	<u>85.602.210.230</u>

PT BPR SAS
CATATAN ATAS LAPORAN KEUANGAN
Untuk Tahun Buku Yang Berakhir 31 Desember 2025 dan 2024

	31 Desember 2025	31 Desember 2024
3.6 CADANGAN KERUGIAN PENURUNAN NILAI KREDIT YANG DIBERIKAN	(3.285.459.424)	(1.757.838.008)
- CKPN Awal Tahun (Des 2024)	(1.757.838.008)	(1.560.056.817)
- Pembentukan CKPN (+/+)	(1.527.621.416)	(197.781.191)
Jumlah	<u>(3.285.459.424)</u>	<u>(1.757.838.008)</u>
3.7 AGUNAN YANG DIAMBIL ALIH	11.633.470.139	845.000.000
Jumlah tersebut merupakan saldo konsolidasi atas pos agunan yang diambil alih per 31 Desember 2025 dan 2024		
Rincian lebih lanjut lihat Lampiran no. 1		
3.8 ASET TETAP DAN INVENTARIS	3.243.555.308	558.943.892
Nilai aset berwujud BPR per 31 Desember 2025 dan 2024 yang dimiliki untuk digunakan dalam penyediaan jasa atau untuk tujuan administratif dan diharapkan akan digunakan lebih dari satu periode		
- Tanah	1.503.000.000	-
- Bangunan	704.000.000	-
- Akumulasi penyusutan Bangunan	(346.133.321)	-
- Kendaraan	2.087.442.644	851.697.000
- Akumulasi penyusutan Kendaraan	(1.319.622.799)	(610.165.744)
- Inventaris	3.041.627.720	1.240.189.200
- Akumulasi penyusutan inventaris	(2.426.758.936)	(922.776.564)
Nilai buku aset tetap dan inventaris	<u>3.243.555.308</u>	<u>558.943.892</u>
<i>Rincian lebih lanjut lihat Lampiran no. 2</i>		
3.9 ASET TIDAK BERWUJUD	171.222.099	82.737.816
Nilai aset tidak berwujud BPR per 31 Desember 2025 dan 2024 yang mempunyai aset non-moneter yang dapat didefinisikan tidak mempunyai wujud fisik		
- Aset Tidak Berwujud	626.519.114	248.605.000
- Akumulasi Amortisasi Aset Tidak Berwujud	(455.297.015)	(165.867.184)
Nilai Buku Aset Tidak Berwujud	<u>171.222.099</u>	<u>82.737.816</u>
<i>Rincian lebih lanjut lihat Lampiran no. 3</i>		
3.10 ASET LAIN-LAIN	1.769.596.450	884.467.351
Merupakan aset lain-lain BPR per 31 Desember 2025 dan 2024, dimana pos-pos aset yang tidak dapat secara layak digolongkan dalam kelompok pos yang ada dan tidak secara material untuk disajikan tersendiri, terdiri dari :		
- Pajak Sewa	-	59.746.658
- Uang Muka PPh Pasal 25	15.049.524	-
- Perbaikan kantor cabang Kroya	71.543.011	111.313.805
- Perbaikan kantor pusat	157.333.336	-
- Perbaikan kantor cabang Kutoarjo	5.689.500	-
- Beban Yang Ditangguhkan	53.762.877	-
- Biaya dibayar dimuka		
- Sewa Kantor Kas Petanahan	13.749.990	41.249.994
- Sewa Kantor Kas Demangsari	-	9.481.418
- Sewa Kantor Kas Gombang	174.856.436	170.000.000
- Sewa Kantor Cabang Kroya	239.895.833	245.000.000
- Sewa Kantor Cabang Kutoarjo	43.333.345	176.979.174
- Sewa Kantor Cabang Kertek	303.809.596	-
- Sewa Kantor Cabang Garung	112.500.000	-
- Pajak Sewa Gedung Pusat	10.985.705	-
- Pajak Sewa Gedung Kroya	27.210.648	-
- Iuran Penjaminan LPS	349.460	-
- Uang Muka Biaya	423.377.257	-
- Biaya Dibayar Dimuka Lainnya	59.676.966	-

PT BPR SAS
CATATAN ATAS LAPORAN KEUANGAN
Untuk Tahun Buku Yang Berakhir 31 Desember 2025 dan 2024

	31 Desember 2025	31 Desember 2024
- Lainnya		
- Asuransi CAR	-	1.406.120
- Asuransi Kendaraan	14.340.408	3.367.530
- Asuransi Kebakaran	790.978	791.002
- Asuransi CIS	4.576.670	2.158.338
- Persediaan Barang	22.433.810	23.211.630
- Lainnya	14.331.100	39.761.682
Total aset lain-lain	<u>1.769.596.450</u>	<u>884.467.351</u>

Sewa kantor pos pelayanan kas Petanahan dengan Pihak I a.n Sumargo kepada PT BPR SAS beralamat pada Jl. Guyangan No. 4, Desa Petanahan, Kecamatan Petanahan, Kabupaten Kebumen dengan jangka waktu mulai tanggal 19 Juli 2023 s.d 19 Juli 2026 PT BPR SAS, Gombong, Kebumen, sepakat membayar uang kontrak sebesar Rp27.500.000,- per tahun.

Sewa 1 unit ruko untuk Kantor Cabang Garung dengan Pihak I a.n Ny. Rohmah kepada PT BPR SAS beralamat pada Desa Sendangsari, Kecamatan Garung, Kabupaten Wonosobo, dengan jangka waktu mulai tanggal 1 Januari 2024 s.d 1 Januari 2027 PT BPR SAS sepakat membayar uang kontrak sebesar Rp70.000.000,- per tahun.

Sewa Kantor Cabang Kertek dengan Pihak I a.n Widodo Gung Nugroho kepada PT BPR SAS beralamat pada Kelurahan Kertek, Kabupaten Wonosobo dengan jangka waktu mulai tanggal 1 Agustus 2025 s.d 1 Agustus 2030 PT BPR SAS sepakat membayar uang kontrak sebesar Rp50.000.000,- per tahun.

Sewa Kantor Pusat Gombong dengan Pihak I a.n Sukowati Tresno kepada PT BPR SAS beralamat pada Jl. Yos Sudarso No. 381, Kelurahan Wonokriyo, Kecamatan Gombong, Kabupaten Kebumen dengan jangka waktu mulai tanggal 1 November 2022 s.d 1 November 2027 PT BPR SAS sepakat membayar uang kontrak sebesar Rp60.000.000,- per tahun.

Sewa unit ruko untuk kantor cabang Kroya dengan Pihak I a.n Ny. Rahajeng Handayani kepada PT BPR SAS beralamat pada Jalan Suprpto No.12, Tambaksari, Sidanegara, Kecamatan Cilacap Tengah, Kabupaten Cilacap dengan jangka waktu mulai tanggal 12 Juni 2023 s.d 12 Juni 2027 PT BPR SAS sepakat membayar uang kontrak sebesar Rp155.000.000,- (akumulasi selama masa sewa 4 tahun).

Sewa Kantor cabang Kutoarjo dengan Pihak II a.n Ny. Santan Triyuni Pandji Pangestu/Tn. The Ing Hwie kepada PT BPR SAS beralamat pada Jl. MT. Haryono No. 17A, Kecamatan Kutoarjo, Kabupaten Purworejo dengan jangka waktu mulai tanggal 9 Februari 2022 s.d 9 Februari 2027 PT BPR SAS sepakat membayar uang kontrak sebesar Rp200.000.000,- (masa jangka waktu 5 tahun) dan PPh Pasal 4 Ayat 2 atas sewa tersebut.

3.11 KEWAJIBAN SEGERA

889.015.219

488.428.901

Merupakan kewajiban BPR per 31 Desember 2025 dan 2024, yang telah jatuh tempo dan atau yang segera dapat ditagih untuk dibayarkan, terdiri dari :

- Titipan PPh Pasal 4 (2) - Tabungan dan Deposito	147.393.247	93.743.502
- Titipan PPh Pasal 21	36.419.260	7.707.104
- Titipan PPh Pasal 23	385.000	220.000
- Titipan Nasabah	542.637.103	178.938.295
- Lainnya	162.180.609	207.820.000
Total Kewajiban Segera	<u>889.015.219</u>	<u>488.428.901</u>

3.12 UTANG BUNGA

402.188.916

240.342.826

Merupakan pos yang dimaksudkan untuk menampung kewajiban BPR yang timbul dari biaya bunga akibat aktivitas yang terkait dengan fungsi BPR termasuk kewajiban bunga yang telah jatuh tempo dan atau yang segera dapat ditagih oleh kepemilikannya dan harus segera dibayar per 2025 dan 2024, terdiri dari :

- Bunga deposito Pihak Ketiga Bukan Bank	402.188.916	240.342.826
Total utang bunga	<u>402.188.916</u>	<u>240.342.826</u>

PT BPR SAS
CATATAN ATAS LAPORAN KEUANGAN
Untuk Tahun Buku Yang Berakhir 31 Desember 2025 dan 2024

	31 Desember 2025	31 Desember 2024
3.13 UTANG PAJAK	512.451.977	412.637.759
Merupakan kewajiban pajak terutang BPR per 31 Desember 2025 dan 2024, terdiri dari :		
- PPh Pasal 29	512.451.977	412.637.759
Total utang pajak	<u>512.451.977</u>	<u>412.637.759</u>
<u>Perhitungan PPh Badan</u>		
Laba (Rugi) Sebelum Pajak	4.018.429.560	4.081.864.003
Koreksi Positif :		
- Beban Non Operasional	124.802.493	125.114.960
- Biaya Pemasaran	207.488.851	214.539.535
- Biaya Operasional Lainnya	176.158.837	76.717.039
- Jumlah koreksi positif	<u>508.450.181</u>	<u>416.371.534</u>
Koreksi Negatif :		
- Sanksi Administrasi BI/OJK	(2.748.859)	(2.000.000)
- Iuran OJK	(85.219.076)	(52.722.444)
- Jumlah koreksi negatif	<u>(87.967.935)</u>	<u>(54.722.444)</u>
Laba (Rugi) Setelah Koreksi Fiskal	4.438.911.806	4.443.513.093
Perhitungan Pajak Penghasilan :		
<u>2025</u>		
Fasilitas=(4.800.000.000 : 25.764.916.149,74) x 4.438.911.806,01 = 826.968.601		
- 11% x 826.968.601	90.966.546	
- 22% x (4.438.911.806,01 - 826.968.601)	794.627.505	
Pajak Penghasilan Tahun 2025	<u>885.594.051</u>	
PPh Pasal 25	(373.142.074)	
PPh Pasal 29 (Kurang Bayar)	<u>512.451.977</u>	
<u>2024</u>		
Fasilitas=(4.800.000.000 : 18.487.973.780)x 4.443.513.093,49 = 1.153.661.461		
- 11% x 1.153.661.461	126.902.761	
- 22% x (4.443.513.093,49 - 1.153.661.461)	723.767.359	
Pajak Penghasilan Tahun 2024	<u>850.670.120</u>	
PPh Pasal 25	(438.032.363)	
PPh Pasal 29 (Kurang Bayar)	<u>412.637.759</u>	
3.14 SIMPANAN	181.736.453.956	95.182.637.171
Merupakan dana yang dipercayakan masyarakat kepada diluar bank umum dan BPR lain kepada BPR berdasarkan perjanjian simpanan dana per 31 Desember 2025 dan 2024, terdiri dari :		
a. Tabungan		
Berdasarkan kepemilikan :		
Pihak terkait	299.698.528	178.533.912
Pihak tidak terkait	37.766.496.438	14.939.548.329
Jumlah	<u>38.066.194.965</u>	<u>15.118.082.241</u>
Berdasarkan jenis :		
Tabungan Sejahtera	10.415.246.091	6.380.262.290
Tabungan SAS	8.113.165.007	7.118.950.109
Tabungan Siswa	555.992.504	422.504.929
Tabungan Sahara	5.346.312.314	1.196.364.913
Tabungan SIMAHAR	3.293.200.000	-

PT BPR SAS
CATATAN ATAS LAPORAN KEUANGAN
Untuk Tahun Buku Yang Berakhir 31 Desember 2025 dan 2024

	31 Desember 2025	31 Desember 2024
Tabungan Kredit Kencana	1.343.219.596	-
Tabungan SAS Plus	8.867.146.866	-
Tabungan Intan Rencana	131.912.586	-
Jumlah	38.066.194.965	15.118.082.241
b. Deposito		
Berdasarkan kepemilikan :		
Pihak terkait	3.858.066.647	910.577.207
Pihak tidak terkait	139.812.192.344	79.153.977.723
Jumlah	143.670.258.991	80.064.554.930
Berdasarkan jangka waktu :		
Jangka waktu 1 bulan	43.449.702.994	25.940.485.101
Jangka waktu 3 bulan	53.812.093.576	30.497.920.699
Jangka waktu 6 bulan	32.588.696.618	16.853.854.238
Jangka waktu 12 bulan	13.133.459.723	6.772.294.892
Jangka waktu >12 bulan	686.306.080	-
Jumlah	143.670.258.991	80.064.554.930
Total simpanan	181.736.453.956	95.182.637.171
3.15 SIMPANAN DARI BANK LAIN	-	-
Merupakan kewajiban BPR kepada bank lain, dalam bentuk tabungan dan deposito per 31 Desember 2025 dan 2024, terdiri dari :		
Jumlah Simpanan Dari Bank Lain	-	-
3.16 PINJAMAN DITERIMA	-	-
Merupakan dana yang diterima dari bank umum dan BPR lain, Bank Indonesia atau pihak lain dengan kewajiban pembayaran kembali sesuai dengan Pinjaman diterima dari Bank Lain		
Pinjaman diterima dari Bank Lain		
- PT Bank Pembangunan Daerah Jawa Barat Banten Tbk	-	-
Jumlah pinjaman diterima dari Bank Lain	-	-
3.17 IMBALAN KERJA	170.466.118	205.117.500
Merupakan bentuk imbalan yang diberikan BPR atas jasa yang diberikan kepada pekerja		
- Liabilitas Imbalan Kerja	170.466.118	205.117.500
Total Imbalan Kerja	170.466.118	205.117.500
Perhitungan Kewajiban Imbalan Kerja (KIK) BPR telah ditentukan dengan SK. Dir No. 028/SK/DIR/SAS/IX/2021 Tentang Pembentukan Cadangan Kewajiban Imbalan Kerja (KIK). Pembentukan Cadangan Kewajiban Imbalan Kerja (KIK) dicadangkan setiap bulan dari laba BPR. Besarnya pembentukan pencadangan Kewajiban Imbalan Kerja ditetapkan minimal sebesar 5% dari laba yang diperoleh perusahaan		
3.18 LIABILITAS LAIN-LAIN	16.163.088	972.840
Merupakan pos yang dimaksudkan untuk menampung kewajiban BPR per 31 Desember 2025 dan 2024 yang tidak dapat digolongkan kedalam salah satu kewajiban yang sudah dijabarkan sebelumnya, terdiri dari :		
- Lain-lainnya	16.163.088	972.840
Total liabilitas lain-lain	16.163.088	972.840
Liabilitas lain-lainnya yaitu merupakan Cadangan Biaya Pendidikan		
3.19 EKUITAS	25.293.227.220	9.869.164.245
1. Modal		
- Modal dasar	80.000.000.000	15.000.000.000
- Modal belum disetor	(59.475.000.000)	(10.000.000.000)
Modal disetor	20.525.000.000	5.000.000.000

PT BPR SAS
CATATAN ATAS LAPORAN KEUANGAN
Untuk Tahun Buku Yang Berakhir 31 Desember 2025 dan 2024

	31 Desember 2025	31 Desember 2024
2. Saldo laba		
- Cadangan Umum	2.385.000.000	1.000.000.000
- Cadangan Tujuan	545.342.981	-
- Laba Tahun Lalu	(1.294.951.270)	637.970.361
- Laba Tahun Berjalan	3.132.835.509	3.231.193.884
	<u>4.768.227.220</u>	<u>4.869.164.245</u>
Total Ekuitas	<u>25.293.227.220</u>	<u>9.869.164.245</u>
4. PENJELASAN POS-POS LABA (RUGI)		
4.1 BUNGA KONTRAKTUAL	20.776.740.009	16.060.796.794
Merupakan akumulasi pendapatan BPR selama periode 2025 dan 2024, yang diperoleh dari penanaman dana BPR pada aset produktif		
1. Penempatan pada Bank Lain		
- Giro	145.692.498	78.031.639
- Tabungan	394.193	-
- Deposito Berjangka	510.268.002	371.379.052
2. Kredit yang Diberikan		
- Kepada Bank Lain	-	-
- Kepada Pihak Ketiga Bukan Bank	20.097.569.923	15.611.386.102
Total Bunga Kontraktual	<u>20.753.924.616</u>	<u>16.060.796.794</u>
3. Lainnya		
- Lainnya	22.815.393	-
Total bunga kontraktual	<u>20.776.740.009</u>	<u>16.060.796.794</u>
4.2 PENDAPATAN PROVISI KREDIT	2.309.333.959	1.786.441.949
Jumlah tersebut merupakan saldo konsolidasi atas pos akumulasi pendapatan selama periode 2025 dan 2024, yang diperoleh biaya yang harus dibayarkan debitur pada saat kredit disetujui.		
- Kepada Pihak Ketiga Bukan Bank	2.309.333.959	1.786.441.949
Total Pendapatan Provisi Kredit	<u>2.309.333.959</u>	<u>1.786.441.949</u>
4.3 BIAYA TRANSAKSI	3.160.801	-
4.4 BEBAN BUNGA	7.795.726.512	5.687.240.649
Jumlah tersebut merupakan saldo konsolidasi atas pos beban yang dibayarkan kepada nasabah atau pihak lain selama periode 2025 dan 2024, yang berkaitan dengan kegiatan penghimpunan dana dan penerimaan pinjaman.		
1. Kepada Bank-Bank Lain		
- Tabungan	-	-
- Deposito Berjangka	23.978.756	-
- Pinjaman yang diterima	-	53.037.268
	<u>23.978.756</u>	<u>53.037.268</u>
2. Kepada Pihak Ketiga Bukan Bank		
- Tabungan	658.836.415	270.406.869
- Deposito Berjangka	7.084.887.089	5.179.675.612
- Lainnya	28.024.253	184.120.900
	<u>7.771.747.756</u>	<u>5.634.203.381</u>
Total Beban Bunga	<u>7.795.726.512</u>	<u>5.687.240.649</u>

PT BPR SAS
CATATAN ATAS LAPORAN KEUANGAN
Untuk Tahun Buku Yang Berakhir 31 Desember 2025 dan 2024

	31 Desember 2025	31 Desember 2024
4.5 PENDAPATAN OPERASIONAL LAINNYA	2.663.306.602	633.118.602
Merupakan pendapatan dari berbagai pendapatan yang timbul dari aktivitas yang mendukung kegiatan operasional BPR selama periode 2025 dan 2024, terdiri dari :		
- Administrasi Tabungan	129.803.494	84.648.490
- Sanksi atau denda kredit	436.894.684	373.959.624
- Penerimaan Kredit Hapus Buku	52.656.600	20.000.000
- Pemulihan PPAP Kredit	1.924.038.328	128.890.803
- Penerimaan Lainnya	29.752.077	19.098.794
- Pendapatan Penalti Deposito	784.982	6.520.891
- Pendapatan Biaya Administrasi	1.900.000	-
- Pendapatan Penalti Kredit	1.631.093	-
- Kelebihan Penyisihan Kerugian	1.232.887	-
- Keuntungan Penjualan AYDA	10.381.971	-
Total Pendapatan Operasional Lainnya	<u>2.663.306.602</u>	<u>633.118.602</u>
Pendapatan pemulihan PPAP Kredit diatas merupakan pemulihan debitur dari kolektibilitas 2 yg menjadi lancar, penyelesaian NPL BPR, <i>recovery</i> hapus buku, penyelesaian AYDA serta perbaikan kualitas kredit lainnya. Penerapan awal CKPN pada PT BPR SAS belum berjalan sempurna dimana perhitungan CKPN ada beberapa faktor yang belum terakomodir dalam sistem. Sehingga banyak faktor yg mempengaruhi pendapatan pemulihan PPAP kredit ini. Pada audit yang dilakukan oleh OJK di Bulan Oktober 2025, PT BPR SAS sudah diminta untuk menyempurnakan sistem perhitungan CKPN sehingga hasilnya sudah sesuai arahan OJK. Pada akhirnya OJK sepakat dan tidak mempermasalahkan Neraca dan RL setelah pemberlakuan perhitungan CKPN yg baru.		
4.6 BEBAN PENYISIHAN KERUGIAN TABUNGAN/ DEPOSITO/SERTIFIKAT DEPOSITO	871.662	54.781.413
4.7 BEBAN PENYISIHAN PENGHAPUSAN ASET PRODUKTIF	1.810.643.815	293.629.006
4.8 BEBAN IURAN JAMINAN LPS	257.454.356	-
4.9 BEBAN PENYUSUTAN	467.929.861	283.270.931
Merupakan beban penyusutan atas aset tetap yang dimiliki BPR selama periode tahun 2025 dan 2024, terdiri dari :		
- Beban Penyusutan Aset Tetap dan Inventaris	377.805.321	225.619.682
- Beban Amortisasi Aset Tidak Berwujud	90.124.541	57.651.249
Total beban penyusutan	<u>467.929.861</u>	<u>283.270.931</u>
4.10 BEBAN PEMASARAN	207.488.851	214.539.535
Merupakan beban pemasaran BPR selama periode 2024 dan 2023, terdiri dari :		
- Promosi	197.970.226	214.539.535
- Edukasi Masyarakat	4.035.525	-
- Pemasaran Lainnya	5.483.100	-
Total beban pemasaran	<u>207.488.851</u>	<u>214.539.535</u>
4.11 BEBAN ADMINISTRASI DAN UMUM	10.902.249.182	7.618.093.799
Merupakan berbagai beban yang timbul untuk mendukung kegiatan operasional BPR selama periode Tahun 2025 dan 2024, terdiri dari :		
1. Tenaga Kerja	7.678.954.173	5.309.260.174
2. Beban Pendidikan dan Pelatihan	329.197.524	321.433.972
3. Premi Asuransi	669.094.656	539.935.510
4. Sewa		
- Gedung/Kantor/Kios	417.687.167	283.572.088
- Kendaraan	178.378.000	109.100.000
- Fotocopy	39.187.573	19.980.000

PT BPR SAS
CATATAN ATAS LAPORAN KEUANGAN
Untuk Tahun Buku Yang Berakhir 31 Desember 2025 dan 2024

	31 Desember 2025	31 Desember 2024
5. Beban Pajak (Non PPh)		
- Pajak Bumi dan Bangunan	1.186.487	507.091
- Kendaraan Bermotor	17.809.500	14.384.000
- Reklame/Retribusi	460.700	600.275
- Pajak-pajak lain	2.503.934	1.569.103
6. Beban Pemeliharaan dan Perbaikan		
- Gedung/Kantor/Kios	106.786.707	30.846.808
- Komputer	-	9.198.900
- Kendaraan dan Olie	69.005.717	49.606.355
- lainnya	2.674.000	82.210.570
- Software	142.560.000	88.345.000
- Peralatan Kantor	40.767.550	13.640.750
7. Beban Barang dan Jasa		
- Alat Tulis Cetakn	61.186.476	43.800.425
- Barang Cetakn	83.378.950	61.744.600
- Koran, Majalah dan Buku	6.059.500	2.889.000
- Perjalanan Dinas	86.863.333	62.209.738
- Telepon	37.056.017	231.676.282
- Listrik	137.818.568	104.538.547
- Air	4.341.440	3.979.650
- Materai dan Perangko	11.781.000	10.597.818
- Akuntan dan Konsultan	19.000.000	8.558.559
- Rumah Tangga Kantor	65.361.124	47.434.841
- Perizinan dan Pengurusan	17.200.000	5.500.000
- Seragam	-	23.101.340
- Biaya BBM	152.286.935	-
- Biaya Entertainment	5.026.525	-
- Biaya Fotocopy	362.500	-
- Biaya Parkir	2.586.000	-
- Biaya Jasa Tol	1.172.000	-
- Biaya Ramah Tamah	5.058.000	-
- Biaya Perlengkapan Kantor	4.354.900	-
- Biaya Komunikasi	244.235.882	-
- Biaya Umum Lainnya	9.454.722	-
- Biaya Voucher HP	7.204.000	-
- Lainnya	212.211.086	113.175.957
8. Biaya Administrasi Bank	31.996.537	24.696.446
Total beban administrasi dan umum	<u>10.902.249.182</u>	<u>7.618.093.799</u>
4.12 BEBAN OPERASIONAL LAINNYA	176.158.837	129.439.483
Merupakan biaya operasional lainnya BPR selama periode 2025 dan 2024, terdiri dari :		
- Biaya Selisih Kas Kurang	218	-
- Biaya OJK	64.595.276	52.722.444
- Biaya Operasional Lainnya	98.521.635	76.717.039
Total beban operasional lainnya	<u>176.158.837</u>	<u>129.439.483</u>
4.13 PENDAPATAN NON OPERASIONAL	15.535.581	7.616.435
Merupakan pendapatan non operasional BPR selama periode 2025 dan 2024, terdiri dari :		
Keuntungan Penjualan		
- Lainnya	15.535.581	7.616.435
Total pendapatan non operasional	<u>15.535.581</u>	<u>7.616.435</u>

PT BPR SAS
CATATAN ATAS LAPORAN KEUANGAN
Untuk Tahun Buku Yang Berakhir 31 Desember 2025 dan 2024

	<u>31 Desember 2025</u>	<u>31 Desember 2024</u>
4.14 BEBAN NON OPERASIONAL	124.802.711	125.114.960
Biaya Non Operasional atau disingkat dengan BNO merupakan biaya yang digunakan untuk kepentingan di luar operasional bank, namun masih menjadi kewajiban bank. Adapun rincian Biaya Non Operasional yaitu sebagai berikut :		
- BNO Sumbangan/Hadiah	22.564.738	21.751.500
- BNO Sanksi dari Instansi Lain	2.636.773	-
- BNO Lainnya	99.601.200	103.363.460
Total	124.802.711	125.114.960

5. TANGGAL PENYELESAIAN LAPORAN KEUANGAN

Manajemen Bank bertanggung jawab atas penyajian dan pengungkapan laporan keuangan untuk tahun yang berakhir 31 Desember 2025 yang diselesaikan pada tanggal 28 April 2026.

**DAFTAR AYDA
PT BPR SAS
PER 31 DESEMBER 2025**

No	Nama Debitur	AYDA	Pengurang KPM	Tanggal Akta	Tanggal Jatuh Tempo
PT BPR SAS Pusat (Gombong)					
1	Rachmad Santoso	845.000.000,00		11-Oct-23	07-Mar-25
		845.000.000,00	-		
PT BPR SAS Cab Temanggung					
1	Iswandoyo	70.000.000,00		03-Jul-15	03-Jul-16
2	Sutrasno	200.000.000,00		29-Apr-16	29-Apr-17
3	Jumiyati	250.000.000,00		16-May-16	16-May-17
4	Suwarnen	110.000.000,00		29-Dec-17	29-Dec-18
5	Setyo Bangun	50.000.000,00		29-Dec-17	29-Dec-18
		680.000.000,00	680.000.000		
1	Mat Safii	196.960.000,00		27-Feb-21	27-Feb-22
2	Sarmidi	85.000.000,00		30-Mar-21	30-Mar-22
3	Cornelis Kiriho	123.456.667,00		30-Mar-21	30-Mar-22
4	An Haryanto	265.000.000,00		31-Mar-21	31-Mar-22
5	An Haryanto	81.620.000,00		31-Mar-21	31-Mar-22
6	Sri Harwanti	200.000.000,00		10-Apr-21	10-Apr-22
7	Suwarno	50.000.000,00		30-Apr-21	30-Apr-22
8	Sri Damayanti	298.261.360,80		17-May-21	17-May-22
9	Suyati	167.227.576,00		21-Dec-21	21-Dec-22
		30.000.000,00			
		1.273.135,00			
10	Salmo	80.000.000,00		30-Dec-21	30-Dec-22
		200.000.000,00			
11	Suharjo	37.500.000,00		30-Dec-21	30-Dec-22
		115.000.000,00			
12	Sapardi	39.000.000,00		31-Dec-21	31-Dec-22
		150.000.000,00			
13	Sugiyono	49.000.000,00		31-Dec-21	31-Dec-22
		88.000.000,00			
14	Cunduk Tumadi	200.000.000,00		26-Mar-19	26-Mar-20
15	Bandel Sukoyo	190.000.000,00		26-Mar-19	26-Mar-20
16	Rondiyah	245.000.000,00		22-Mar-19	22-Mar-20
17	Wahyu Slamet	160.000.000,00		26-Mar-19	26-Mar-20
18	Sutoto	105.000.000,00		22-Apr-19	22-Apr-23
19	Sukemi	75.000.000,00		26-Apr-19	26-Apr-23
20	Putra Tejo Sumaedi	150.000.000,00		22-Apr-19	22-Apr-23
21	Agus Muslihin	183.950.250,00		22-Apr-19	22-Apr-23
22	Sutik	100.000.000,00		27-May-22	27-May-23
		400.000.000,00			
	Hermanto	114.537.740,00		30-May-22	30-May-23
23	Suyitno	300.000.000,00		31-May-22	31-May-23
24	Muhroni	69.671.311,48		19-Jun-19	19-Jun-23

**DAFTAR AYDA
PT BPR SAS
PER 31 DESEMBER 2025**

No	Nama Debitur	AYDA	Pengurang KPM	Tanggal Akta	Tanggal Jatuh Tempo
25	Tudi Priyanto	270.000.000,00		17-Jun-19	17-Jun-23
26	Khusaeni	235.000.000,00		08-Nov-19	08-Nov-23
27	Maryadi	30.000.000,00		08-Nov-19	08-Nov-23
28	Maryadi	265.000.000,00		08-Nov-19	08-Nov-23
29	Tujono	195.000.000,00		08-Nov-19	08-Nov-23
30	Cunduk Triyono	113.000.000,00		08-Nov-19	08-Nov-23
31	Sudjono	54.600.000,00		30-Nov-22	30-Nov-23
		120.000.000,00			
32	Andung Cahyo	150.000.000,00		18-Dec-19	18-Dec-23
		5.983.058.040,28	2.991.529.020		
1	Memed Dody P	750.000.000,00		27-Feb-20	27-Feb-24
2	Paryudi Supardi	144.502.946,00		31-May-24	31-May-25
3	Paryudi Supardi	3.721.937,00		31-May-24	31-May-25
4	Suswadi	134.166.333,00		31-May-24	31-May-25
5	Suswadi	2.268.624,00		31-May-24	31-May-25
6	Tri Setiyawan	134.953.833,00		31-May-24	31-May-25
7	Sarpu	79.593.333,00		31-May-24	31-May-25
8	Yoga Prastiya	102.967.132,00		31-May-24	31-May-25
9	Ahmat Rozikun	80.000.000,00		31-May-24	31-May-25
10	Munji Hartati	191.685.245,00		30-Jun-24	30-Jun-25
11	Wahyu Setiawan	194.153.005,00		30-Jun-24	30-Jun-25
12	Tariyono	344.160.000,00		31-Jul-24	31-Jul-25
13	Rina Suprpti	77.591.107,00		31-Dec-24	31-Dec-25
		2.239.763.495,00	335.964.524		
1	Wantito	60.645.500,00		28-Mar-25	28-Mar-26
2	Leonardi	570.275.413,00		28-Mar-25	28-Mar-26
3	Leonardi	25.503.608,00		28-Mar-25	28-Mar-26
4	Musini	252.115.240,00		28-Mar-25	28-Mar-26
5	Jemmy Handyono	977.108.843,00		30-Apr-25	30-Apr-26
		1.885.648.604,00	-		
	TOTAL	11.633.470.139,28	4.007.493.544,39		

PT BPR SAS
DAFTAR ASET TETAP DAN INVENTARIS
PER 31 DESEMBER 2025

NO	ASET TETAP	Tahun Perolehan	Harga Perolehan	Tarif	Akumulasi Penyusutan 2024	Beban Penyusutan 2025	Akumulasi Penyusutan 2025	Nilai Buku per 31 Desember 2025
	Jenis Harta		(Rp.)	(%)	(Rp.)	(Rp.)	(Rp.)	(Rp.)
I	Tanah							
1	Tanah	30/03/2016	1.503.000.000		-	-	-	1.503.000.000
	Total		1.503.000.000		-	-	-	1.503.000.000
II	Bangunan							
1	Gedung Kantor	30/03/2016	704.000.000	5%	310.933.321	35.200.000	346.133.321	357.866.679
	Total		704.000.000		310.933.321	35.200.000	346.133.321	357.866.679
III	KENDARAAN							
	Kelompok I							
1	1 HONDA NCB 2002 AA-5536-M	26/03/2002	10.098.500	25%	10.098.499	-	10.098.499	1
2	1 HONDA NCB 2002 AA-5537-M	26/03/2002	10.098.500	25%	10.098.499	-	10.098.499	1
3	1 HONDA SUPRA FIT	27/05/2005	10.900.000	25%	10.899.999	-	10.899.999	1
4	1 HONDA GL 160D TH.2009 AA-4940-HW	11/10/2011	13.500.000	25%	13.499.999	-	13.499.999	1
5	HONDA VERZA SPOKE HITAM	25/03/2015	17.870.000	25%	17.869.999	-	17.869.999	1
6	1 Unit Toyota Avanza 1.3 G M/T	13/09/2024	77.715.644	31%	7.970.236	23.913.104	31.883.339	45.832.305
7	HONDA WIN	01/05/2005	10.000.000	25%	9.999.999	-	9.999.999	1
8	HONDA SUPRA FIT	01/05/2005	10.800.000	25%	10.799.999	-	10.799.999	1
9	Honda Beat CBS	21/03/2019	16.560.000	25%	16.559.999	-	16.559.999	1
	Subtotal		177.542.644		107.797.228	23.913.104	131.710.331	45.832.313
III	KENDARAAN							
	Kelompok II							
1	1 TOYOTA AVANZA TH.2010 AA-9102-HD	11/10/2011	144.000.000	12,5%	143.999.999	-	143.999.999	1
2	1 TOYOTA AVANZA TH.2014 AA-8618-MD	26/05/2014	170.500.000	12,5%	170.499.999	-	170.499.999	1
3	MITSUBISHI XPANDER ULTIMATE	21/02/2019	266.100.000	12,5%	196.803.125	33.262.500	230.065.625	36.034.375
4	TOYOTA AVANZA 1.3 E M/T	16/01/2023	226.500.000	12,5%	54.265.625	28.312.500	82.578.125	143.921.875
5	MITSUBISHI NEW XPANDER CROSS CVT	26/11/2025	349.000.000	12,5%	0	7.270.833	7.270.833	341.729.167
6	1 Unit Toyota Avanza 1.3 G M/T	03/12/2019	191.300.000	12,5%	121.555.187	23.912.500	145.467.687	45.832.313
7	TOYOTA AVANZA AA-9010-NE	13/09/2011	132.000.000	12,5%	131.999.999	-	131.999.999	1
8	Toyota Avanza Veloz	23/02/2015	187.400.000	12,5%	187.399.999	-	187.399.999	1
9	MOBIL AVANZA 1,5G M/T	31/01/2023	243.100.000	12,5%	58.242.702	30.387.500	88.630.202	154.469.798
	Subtotal		1.909.900.000		1.064.766.635	123.145.833	1.187.912.468	721.987.532

PT BPR SAS
DAFTAR ASET TETAP DAN INVENTARIS
PER 31 DESEMBER 2025

NO	ASET TETAP	Tahun Perolehan	Harga Perolehan	Tarif	Akumulasi Penyusutan 2024	Beban Penyusutan 2025	Akumulasi Penyusutan 2025	Nilai Buku per 31 Desember 2025
	Jenis Harta		(Rp.)	(%)	(Rp.)	(Rp.)	(Rp.)	(Rp.)
	TOTAL KENDARAAN		2.087.442.644		1.172.563.862	147.058.937	1.319.622.799	767.819.845
I	INVENTARIS							
	Kelompok I							
1	1 KERAMIK AQUA + KAKI	18/12/2000	150.000	25%	149.999	-	149.999	1
2	1 MEJA DIREKTUR	30/04/2001	3.000.000	25%	2.999.999	-	2.999.999	1
3	4 MEJA ST3AFF	30/04/2001	4.000.000	25%	3.999.999	-	3.999.999	1
4	3 KURSI KEONG (BLUDRU)	30/04/2001	1.800.000	25%	1.799.999	-	1.799.999	1
5	2 KURSI TAMU	30/04/2001	1.500.000	25%	1.499.999	-	1.499.999	1
6	3 KURSI PUTAR	30/04/2001	1.500.000	25%	1.499.999	-	1.499.999	1
7	1 WHITE BOARD	18/07/2001	52.500	25%	52.499	-	52.499	1
8	1 MESIN KETIK OLYMPIA 18" / PICA	29/01/2002	2.000.000	25%	1.999.999	-	1.999.999	1
9	1 AUTO SWITC	01/03/2002	134.000	25%	133.999	-	133.999	1
10	1 KURSI " UCHIWA " MC 339	18/05/2002	280.000	25%	279.999	-	279.999	1
11	2 MEJA KANTOR " SOLID "	18/05/2002	360.000	25%	359.999	-	359.999	1
12	1 UNIT KOMPUTER PENTIUM III	09/07/2002	5.000.000	25%	4.999.999	-	4.999.999	1
13	1 MESIN KETIK OLYMPIA CARINA 3	02/09/2002	2.100.000	25%	2.099.999	-	2.099.999	1
14	4 KURSI KANTOR	26/09/2002	664.000	25%	663.999	-	663.999	1
15	1 MEJA KANTOR	26/09/2002	160.000	25%	159.999	-	159.999	1
16	1 DIPAN SHOLAT	30/09/2002	165.000	25%	164.999	-	164.999	1
17	2 UNIT MEJA KOMPUTER	05/11/2002	570.000	25%	569.999	-	569.999	1
18	1 UNIT KOMPUTER PENTIUM III	09/11/2002	3.625.000	25%	3.624.999	-	3.624.999	1
19	1 UNIT HUB	09/11/2002	780.000	25%	779.999	-	779.999	1
20	5 UNIT LAN CARD	09/11/2002	625.000	25%	624.999	-	624.999	1
21	2 UNIT UPS	09/11/2002	3.500.000	25%	3.499.999	-	3.499.999	1
22	1 PRINTER LX-300	12/11/2002	1.400.000	25%	1.399.999	-	1.399.999	1
23	1 UNIT UPS	30/12/2002	1.750.000	25%	1.749.999	-	1.749.999	1
24	1 PRINTER LX-800	08/01/2003	750.000	25%	749.999	-	749.999	1
25	1 MEJA KANTOR	11/09/2003	165.000	25%	164.999	-	164.999	1
26	1 MEJA COUNTER	13/08/2004	2.000.000	25%	1.999.999	-	1.999.999	1
27	1 SET MEJA KURSI TAMU	24/08/2004	1.700.000	25%	1.699.999	-	1.699.999	1
28	1 KURSI DIREKTUR	24/08/2004	640.000	25%	639.999	-	639.999	1
29	1 SET LEMARI PENYEKAT	29/09/2004	3.150.000	25%	3.149.999	-	3.149.999	1
30	2 KURSI KANTOR	19/10/2004	1.176.000	25%	1.175.999	-	1.175.999	1
31	1 HT	18/12/2004	1.000.000	25%	999.999	-	999.999	1
32	1 UNIT KOMPUTER PENTIUM IV	20/12/2004	3.500.000	25%	3.499.999	-	3.499.999	1

PT BPR SAS
DAFTAR ASET TETAP DAN INVENTARIS
PER 31 DESEMBER 2025

NO	ASET TETAP	Tahun Perolehan	Harga Perolehan	Tarif	Akumulasi Penyusutan 2024	Beban Penyusutan 2025	Akumulasi Penyusutan 2025	Nilai Buku per 31 Desember 2025
	Jenis Harta		(Rp.)	(%)	(Rp.)	(Rp.)	(Rp.)	(Rp.)
33	1 MESIN FAX PANASONIC	02/02/2005	1.075.000	25%	1.074.999	-	1.074.999	1
34	1 STABILIZER	08/02/2005	1.350.000	25%	1.349.999	-	1.349.999	1
35	1 PABX PANASONIC	11/02/2005	2.900.000	25%	2.899.999	-	2.899.999	1
36	1 HP MOTOROLA C381	05/07/2005	720.000	25%	719.999	-	719.999	1
37	1 TABUNG PEMADAM	19/06/2006	600.000	25%	599.999	-	599.999	1
38	1 KAMERA DIGITAL "SAMSUNG "	21/09/2006	1.500.000	25%	1.499.999	-	1.499.999	1
39	1 HP LG KG 800	12/10/2006	2.800.000	25%	2.799.999	-	2.799.999	1
40	1 HP SAMSUNG D 820	12/10/2006	2.500.000	25%	2.499.999	-	2.499.999	1
41	1 PRINTER CANON IP 1700	31/01/2007	465.000	25%	464.999	-	464.999	1
42	1 MESIN KETIK OLYMPIA CARINA 3	02/04/2007	2.250.000	25%	2.249.999	-	2.249.999	1
43	1 MONITOR SAMSUNG	28/09/2007	800.000	25%	799.999	-	799.999	1
44	1 PRINTER CANON IP 1300	05/10/2007	559.500	25%	559.499	-	559.499	1
45	5 KURSI LIPAT CHETOS	07/11/2007	950.000	25%	949.999	-	949.999	1
46	2 HP SAMSUNG	07/12/2007	1.400.000	25%	1.399.999	-	1.399.999	1
47	4 MEJA DAN 10 KURSI KANTOR	07/12/2007	3.130.000	25%	3.129.999	-	3.129.999	1
48	1 KAMERA DIGITAL AKIRA	13/12/2007	600.000	25%	599.999	-	599.999	1
49	2 HP NOKIA 2505 CDMA	29/12/2007	1.920.000	25%	1.919.999	-	1.919.999	1
50	1 MONITOR VIEWSONIC	08/01/2008	865.000	25%	864.999	-	864.999	1
51	PERANGKAT KOMPUTER	09/01/2008	10.025.000	25%	10.024.999	-	10.024.999	1
52	1 KURSI PUTAR	17/01/2008	175.000	25%	174.999	-	174.999	1
53	1 MESIN KETIK OLIMPIA	18/01/2008	1.600.000	25%	1.599.999	-	1.599.999	1
54	1 MESIN FAX	21/01/2008	1.150.000	25%	1.149.999	-	1.149.999	1
55	1 KOMPUTER P.4	22/01/2008	4.300.000	25%	4.299.999	-	4.299.999	1
56	2 KURSI DERET	24/01/2008	2.550.000	25%	2.549.999	-	2.549.999	1
57	UPS	29/01/2008	350.000	25%	349.999	-	349.999	1
58	PERANGKAT KOMPUTER	11/02/2008	10.000.000	25%	9.999.999	-	9.999.999	1
59	MEJA KOMPUTER	13/02/2008	350.000	25%	349.999	-	349.999	1
60	4 KURSI TINGGI	16/02/2008	110.000	25%	109.999	-	109.999	1
61	ALARM SECURITY	11/04/2008	3.000.000	25%	2.999.999	-	2.999.999	1
62	KAMERA DIGITAL "SPECTRA V50 S"	02/05/2008	615.000	25%	614.999	-	614.999	1
63	2 LAPTOP	09/05/2008	12.400.000	25%	12.399.999	-	12.399.999	1
64	3 UPS KENIKA	30/05/2008	1.050.000	25%	1.049.999	-	1.049.999	1
65	1 PESAWAT TELEPON FLEXI	04/06/2008	977.500	25%	977.499	-	977.499	1
66	DVD RW.SAMSUNG	12/06/2008	320.000	25%	319.999	-	319.999	1
67	5 KURSI LIPAT BIGSTAR	12/06/2008	875.000	25%	874.999	-	874.999	1
68	KAMERA DIGITAL "BRICA"	04/08/2008	650.000	25%	649.999	-	649.999	1

PT BPR SAS
DAFTAR ASET TETAP DAN INVENTARIS
PER 31 DESEMBER 2025

NO	ASET TETAP	Tahun Perolehan	Harga Perolehan	Tarif	Akumulasi Penyusutan 2024	Beban Penyusutan 2025	Akumulasi Penyusutan 2025	Nilai Buku per 31 Desember 2025
	Jenis Harta		(Rp.)	(%)	(Rp.)	(Rp.)	(Rp.)	(Rp.)
69	PRINTER CANON IP188	19/08/2008	495.000	25%	494.999	-	494.999	1
70	ALAT PENGHARUM RUANGAN	12/09/2008	250.000	25%	249.999	-	249.999	1
71	4 HP FLEXI	24/09/2008	860.000	25%	859.999	-	859.999	1
72	UPS SUPREME	09/04/2009	375.000	25%	374.999	-	374.999	1
73	LCD MONITOR "ITECH"	14/05/2009	960.000	25%	959.999	-	959.999	1
74	SPEEDY	09/07/2009	255.000	25%	254.999	-	254.999	1
75	PRINTER CANON IP1980	12/08/2009	600.000	25%	599.999	-	599.999	1
76	PESAWAT TELEPON"FAVORITE"	16/09/2009	145.000	25%	144.999	-	144.999	1
77	SWITCH HUB SPEEDY	23/10/2009	175.000	25%	174.999	-	174.999	1
78	2 LCD MONITOR "VISION"	29/10/2009	1.950.000	25%	1.949.999	-	1.949.999	1
79	PRINTER CANON IP1980	30/10/2009	500.000	25%	499.999	-	499.999	1
80	PRINTER EPSON L300+II	03/12/2009	1.800.000	25%	1.799.999	-	1.799.999	1
81	4 KURSI LIPAT CHETOS	16/01/2010	760.000	25%	759.999	-	759.999	1
82	KURSI PUTAR JUNIOR	02/02/2010	700.000	25%	699.999	-	699.999	1
83	MEJA PANEL	02/02/2010	280.000	25%	279.999	-	279.999	1
84	KOMPUTER CORE 2 DUO	04/02/2010	5.300.000	25%	5.299.999	-	5.299.999	1
85	KURSI PUTAR JUNIOR	09/02/2010	700.000	25%	699.999	-	699.999	1
86	PRINTER CANON IP1980	23/02/2010	600.000	25%	599.999	-	599.999	1
87	3 HP NOKIA C3	07/09/2010	3.585.000	25%	3.584.999	-	3.584.999	1
88	MEJA KANTOR	03/01/2011	300.000	25%	299.999	-	299.999	1
89	MESIN HITUNG UANG	07/03/2011	3.050.000	25%	3.049.999	-	3.049.999	1
90	LAPTOP"ASUS"	07/03/2011	5.014.000	25%	5.013.999	-	5.013.999	1
91	MEJA VIVO	09/03/2011	135.000	25%	134.999	-	134.999	1
92	LCD TV "TOSHIBA"	16/04/2011	3.200.000	25%	3.199.999	-	3.199.999	1
93	5 UNIT PERANGKAT KOMPUTER	15/06/2011	16.350.000	25%	16.349.999	-	16.349.999	1
94	1 UNIT PERANGKAT KOMPUTER	18/06/2011	3.270.000	25%	3.269.999	-	3.269.999	1
95	KURSI DERET	09/07/2011	2.875.000	25%	2.874.999	-	2.874.999	1
96	BUFFET	11/08/2011	600.000	25%	599.999	-	599.999	1
97	PRINTER EPSON LX-300 + II	19/10/2011	1.750.000	25%	1.749.999	-	1.749.999	1
98	CAMERA CCTV	11/11/2011	4.100.000	25%	4.099.999	-	4.099.999	1
99	PIGURA	14/02/2012	315.000	25%	314.999	-	314.999	1
100	LEMARI LOCKER	27/03/2012	420.000	25%	419.999	-	419.999	1
101	KURSI KANTOR	13/06/2012	500.000	25%	499.999	-	499.999	1
102	4 MEJA KANTOR	15/06/2012	1.000.000	25%	999.999	-	999.999	1
103	PRINTER EPSON L200	19/09/2012	1.750.000	25%	1.749.999	-	1.749.999	1
104	LCD MONITOR "ASUS"	27/11/2012	750.000	25%	749.999	-	749.999	1

PT BPR SAS
DAFTAR ASET TETAP DAN INVENTARIS
PER 31 DESEMBER 2025

NO	ASET TETAP	Tahun Perolehan	Harga Perolehan	Tarif	Akumulasi Penyusutan 2024	Beban Penyusutan 2025	Akumulasi Penyusutan 2025	Nilai Buku per 31 Desember 2025
	Jenis Harta		(Rp.)	(%)	(Rp.)	(Rp.)	(Rp.)	(Rp.)
105	2 UNIT DATATEX BOARD	02/03/2013	2.940.000	25%	2.939.999	-	2.939.999	1
106	LCD MONITOR "ASUS"	13/03/2013	725.000	25%	724.999	-	724.999	1
107	1 MEJA TELLER	01/04/2013	5.450.000	25%	5.449.999	-	5.449.999	1
108	3 MEJA KANTOR 1/2 BIRO	01/04/2013	2.250.000	25%	2.249.999	-	2.249.999	1
109	2 MEJA KANTOR 1 BIRO	01/04/2013	2.000.000	25%	1.999.999	-	1.999.999	1
110	7 KURSI HIDROLICH	01/04/2013	1.750.000	25%	1.749.999	-	1.749.999	1
111	1 LEMARI ARSIP	01/04/2013	1.500.000	25%	1.499.999	-	1.499.999	1
112	1 MEJA 1/2 BIRO	09/04/2013	400.000	25%	399.999	-	399.999	1
113	6 KURSI KANTOR	22/04/2013	1.350.000	25%	1.349.999	-	1.349.999	1
114	1 MEJA TELLER	28/05/2013	4.250.000	25%	4.249.999	-	4.249.999	1
115	1 MEJA KANTOR	11/06/2013	750.000	25%	749.999	-	749.999	1
116	1 PERANGKAT KOMPUTER	15/07/2013	4.450.000	25%	4.449.999	-	4.449.999	1
117	1 PRINTER CANON MP237	24/08/2013	820.000	25%	819.999	-	819.999	1
118	1 PRINTER EPSON LX 310	11/09/2013	1.985.000	25%	1.984.999	-	1.984.999	1
119	10 UNIT HP FLEXI	10/10/2013	2.700.000	25%	2.699.999	-	2.699.999	1
120	3 UNIT HP FLEXI	17/10/2013	810.000	25%	809.999	-	809.999	1
121	1 UPS "ERSYS"	20/02/2014	335.000	25%	334.999	-	334.999	1
122	1 TABUNG PEMADAM	27/02/2014	1.224.300	25%	1.224.299	-	1.224.299	1
123	1 KURSI PANJANG	05/05/2014	650.000	25%	649.999	-	649.999	1
124	1 UNIT CPU CORE 2 DUO	07/06/2014	2.075.000	25%	2.074.999	-	2.074.999	1
125	1 UNIT LED MONITOR "LG"	22/07/2014	850.000	25%	849.999	-	849.999	1
126	1 PRINTER EPSON LX 310	09/12/2014	2.180.000	25%	2.179.999	-	2.179.999	1
127	1 TP LINK	05/01/2015	260.000	25%	259.999	-	259.999	1
128	1 UNIT LED MONITOR "ACER"	10/02/2015	875.000	25%	874.999	-	874.999	1
129	4 MEJA KANTOR	18/03/2015	2.800.000	25%	2.799.999	-	2.799.999	1
130	2 MEJA KANTOR	18/05/2015	550.000	25%	549.999	-	549.999	1
131	1 PRINTER CANON IP2770	20/05/2015	690.000	25%	689.999	-	689.999	1
132	1 UNIT CPU CORE 2 DUO	28/05/2015	2.700.000	25%	2.699.999	-	2.699.999	1
133	1 PRINTER CANON MP237	17/06/2015	870.000	25%	869.999	-	869.999	1
134	1 UNIT PRINTER EPSON LX 310	23/07/2015	2.200.000	25%	2.199.999	-	2.199.999	1
135	1 UNIT CAMERA CANON IXUS	23/12/2015	1.229.000	25%	1.228.999	-	1.228.999	1
136	1 UNIT PRINTER EPSON LX 310	11/01/2016	2.150.000	25%	2.149.999	-	2.149.999	1
137	1 UNIT PRINTER CANON MP 287	20/01/2016	1.200.000	25%	1.199.999	-	1.199.999	1
138	1 UNIT HP SAMSUNG KEYSTONE	20/01/2016	270.000	25%	269.999	-	269.999	1
139	1 UNIT CPU CORE I5	03/03/2016	6.300.000	25%	6.299.999	-	6.299.999	1
140	UPS PROLINK 650 VA	28/06/2016	600.000	25%	599.999	-	599.999	1

PT BPR SAS
DAFTAR ASET TETAP DAN INVENTARIS
PER 31 DESEMBER 2025

NO	ASET TETAP	Tahun Perolehan	Harga Perolehan	Tarif	Akumulasi Penyusutan 2024	Beban Penyusutan 2025	Akumulasi Penyusutan 2025	Nilai Buku per 31 Desember 2025
	Jenis Harta		(Rp.)	(%)	(Rp.)	(Rp.)	(Rp.)	(Rp.)
141	2 UNIT MESIN PENGHARUM RUANGAN	12/08/2016	500.000	25%	499.999	-	499.999	1
142	PERANGKAT CCTV	29/09/2016	6.852.000	25%	6.851.999	-	6.851.999	1
143	PRINTER CANON IP2770	27/10/2016	735.000	25%	734.999	-	734.999	1
144	PROYEKTOR EPSON EB-X300	10/12/2016	5.500.000	25%	5.499.999	-	5.499.999	1
145	CPU CORE I5 6400	10/01/2017	6.775.000	25%	6.774.999	-	6.774.999	1
146	HARDISK EXTERNAL	10/01/2017	800.000	25%	799.999	-	799.999	1
147	LED MONITOR ACER 16"	16/01/2017	850.000	25%	849.999	-	849.999	1
148	UPS PROLINK 700W	16/01/2017	600.000	25%	599.999	-	599.999	1
149	KURSI IMPORT	10/03/2017	2.000.000	25%	1.999.999	-	1.999.999	1
150	LED MONITOR ACER	23/03/2017	875.000	25%	874.999	-	874.999	1
151	NEON BOX	27/04/2017	6.000.000	25%	5.999.999	-	5.999.999	1
152	PRINTER CANON IP2770	24/07/2017	780.000	25%	779.999	-	779.999	1
153	6 KURSI PLASTIK	28/07/2017	300.000	25%	299.999	-	299.999	1
154	2 KALKULATOR CITIZEN	11/08/2017	275.000	25%	274.999	-	274.999	1
155	PRINTER CANON IP2770	21/08/2017	650.000	25%	649.999	-	649.999	1
156	CPU DUAL CORE G2020	21/08/2017	2.500.000	25%	2.499.999	-	2.499.999	1
157	LED MONITOR ACER 16"	21/08/2017	875.000	25%	874.999	-	874.999	1
158	LUKISAN	25/08/2017	1.000.000	25%	999.999	-	999.999	1
159	SOFA	29/08/2017	2.500.000	25%	2.499.999	-	2.499.999	1
160	MEJA KANTOR	19/09/2017	400.000	25%	399.999	-	399.999	1
161	UPS PROLINK 700SFC	12/10/2017	600.000	25%	599.999	-	599.999	1
162	TEMPAT SAMPAH	19/12/2017	410.000	25%	409.999	-	409.999	1
163	PRINTER CANON IP2770	21/12/2017	775.000	25%	774.999	-	774.999	1
164	KAMERA CCTV	03/01/2018	300.000	25%	299.999	-	299.999	1
165	CPU CORE I5 6400	05/01/2018	7.300.000	25%	7.299.999	-	7.299.999	1
166	DVR CCTV	17/01/2018	700.000	25%	699.999	-	699.999	1
167	LED MONITOR ACER	18/01/2018	880.000	25%	879.999	-	879.999	1
168	UPS 600 VA	18/01/2018	495.000	25%	494.999	-	494.999	1
169	GSM ALARM 433MHZ	23/01/2018	1.155.000	25%	1.154.999	-	1.154.999	1
170	KAMERA CCTV	29/01/2018	295.000	25%	294.999	-	294.999	1
171	DIGITAL VOICE RECORDER	27/03/2018	450.000	25%	449.999	-	449.999	1
172	2 UPS PROLINK PRO 700	08/05/2018	1.200.000	25%	1.199.999	-	1.199.999	1
173	LAPTOP X441UA-WX321T	11/06/2018	5.665.000	25%	5.664.999	-	5.664.999	1
174	PRINTER EPSON L360	11/06/2018	2.010.000	25%	2.009.999	-	2.009.999	1
175	SPEAKER ACTIVE	10/09/2018	550.000	25%	549.999	-	549.999	1
176	PRINTER CANON IP2770	20/10/2018	780.000	25%	779.999	-	779.999	1

PT BPR SAS
DAFTAR ASET TETAP DAN INVENTARIS
PER 31 DESEMBER 2025

NO	ASET TETAP	Tahun Perolehan	Harga Perolehan	Tarif	Akumulasi Penyusutan 2024	Beban Penyusutan 2025	Akumulasi Penyusutan 2025	Nilai Buku per 31 Desember 2025
	Jenis Harta		(Rp.)	(%)	(Rp.)	(Rp.)	(Rp.)	(Rp.)
177	CAMERA CCTV	26/10/2018	300.000	25%	299.999	-	299.999	1
178	TRAVO STROOM ACCU	05/11/2018	850.000	25%	849.999	-	849.999	1
179	2 MESIN PENGHARUM RUANGAN	09/11/2018	700.000	25%	699.999	-	699.999	1
180	CPU CORE 2 DUO	22/04/2019	2.340.000	25%	2.339.999	-	2.339.999	1
181	LED ACER 19"	27/04/2019	935.000	25%	934.999	-	934.999	1
182	PRINTER CANON MP287	03/05/2019	1.150.000	25%	1.149.999	-	1.149.999	1
183	10 KURSI PLASTIK	01/04/2019	475.000	25%	474.999	-	474.999	1
184	UPS APC 650 A	13/06/2019	625.000	25%	624.999	-	624.999	1
185	KURSI HIDROLIK	27/06/2019	600.000	25%	599.999	-	599.999	1
186	PRINTER CANON MP 287	30/08/2019	1.150.000	25%	1.149.999	-	1.149.999	1
187	3 UNIT PRINTER EPSON PLQ-30	19/10/2019	22.617.000	25%	22.616.999	-	22.616.999	1
188	PERANGKAT CCTV KAS DEMANGSARI	27/01/2020	3.542.000	25%	3.541.999	-	3.541.999	1
189	PERANGKAT CCTV KAS PETANAHAN	27/01/2020	3.263.500	25%	3.263.499	-	3.263.499	1
190	DVR CCTV KANTOR GOMBONG	27/01/2020	1.785.000	25%	1.784.999	-	1.784.999	1
191	CHARGER ACCU	05/02/2020	470.000	25%	469.999	-	469.999	1
192	MESIN HITUNG UANG PROMAXI	23/03/2020	4.500.000	25%	4.499.999	-	4.499.999	1
193	TANGKI SEMPROT ELEKTRIK	30/03/2020	750.000	25%	749.999	-	749.999	1
194	10 KURSI NAPOLLY ROTAN	03/04/2020	350.000	25%	349.999	-	349.999	1
195	2 TERMOMETER INFRARED	04/04/2020	716.000	25%	715.999	-	715.999	1
196	NEON BOX	06/04/2020	3.000.000	25%	2.999.999	-	2.999.999	1
197	LEMARI LOCKER	28/07/2020	340.000	25%	339.999	-	339.999	1
198	2 RAK TANPA PINTU	15/08/2020	1.100.000	25%	1.099.999	-	1.099.999	1
199	4 MEJA ACTIVE OFFICE	18/08/2020	3.100.000	25%	3.099.999	-	3.099.999	1
200	CPU	18/08/2020	3.275.000	25%	3.274.999	-	3.274.999	1
201	KURSI BROTHER	19/08/2020	800.000	25%	799.999	-	799.999	1
202	2 MEJA OFFICE ACTIVE	28/08/2020	1.550.000	25%	1.549.999	-	1.549.999	1
203	10 KURSI KANTOR	31/08/2020	3.000.000	25%	2.999.999	-	2.999.999	1
204	MIKROTIK	28/09/2020	830.000	25%	829.999	-	829.999	1
205	KOMPUTER SERVER	01/10/2020	12.050.000	25%	12.049.999	-	12.049.999	1
206	UPS PROLINK 700VA	24/10/2020	615.000	25%	614.999	-	614.999	1
207	HP VIVO Y20 S	06/11/2020	3.099.000	25%	3.098.999	-	3.098.999	1
208	4 UNIT COMPUTER	18/11/2020	12.100.000	25%	12.099.999	-	12.099.999	1
209	5 KURSI PUTAR	19/11/2020	2.250.000	25%	2.249.999	-	2.249.999	1
210	2 UNIT THERMOGUN	30/11/2020	598.000	25%	597.999	-	597.999	1
211	1 UNIT PRINTER CANON IP 2770	30/11/2020	840.000	25%	839.999	-	839.999	1
212	UPS PRO LINK 700 SFC	06/01/2021	625.000	25%	624.999	-	624.999	1

PT BPR SAS
DAFTAR ASET TETAP DAN INVENTARIS
PER 31 DESEMBER 2025

NO	ASET TETAP	Tahun Perolehan	Harga Perolehan	Tarif	Akumulasi Penyusutan 2024	Beban Penyusutan 2025	Akumulasi Penyusutan 2025	Nilai Buku per 31 Desember 2025
	Jenis Harta		(Rp.)	(%)	(Rp.)	(Rp.)	(Rp.)	(Rp.)
213	2 UNIT PERANGKAT KOMPUTER	06/02/2021	6.740.000	25%	6.739.999	-	6.739.999	1
214	4 UNIT MEJA KANTOR	22/02/2021	3.000.000	25%	2.999.999	-	2.999.999	1
215	10 KURSI KANTOR	22/02/2021	2.500.000	25%	2.499.999	-	2.499.999	1
216	MESIN HITUNG UANG PROMAXI	06/03/2021	3.650.000	25%	3.649.999	-	3.649.999	1
217	MONITOR LED AOC 18.5"	12/03/2021	935.000	25%	934.999	-	934.999	1
218	PRINTER CANON MP 287	15/03/2021	1.150.000	25%	1.149.999	-	1.149.999	1
219	LED MONITOR 19" ACER	15/03/2021	1.050.000	25%	1.049.999	-	1.049.999	1
220	2 UPS PRO LINK 700 SFC	15/03/2021	1.300.000	25%	1.299.999	-	1.299.999	1
221	PRINTER CANON MP287	29/03/2021	1.175.000	25%	1.174.999	-	1.174.999	1
222	LED MONITOR VIE SONIC	27/05/2021	1.120.000	25%	1.119.999	-	1.119.999	1
223	UPS PROLINK PRO 700	10/06/2021	625.000	25%	624.999	-	624.999	1
224	PRINTER CANON MP287	14/09/2021	1.275.000	25%	1.274.999	-	1.274.999	1
225	LED MONITOR	29/10/2021	1.250.000	25%	1.249.999	-	1.249.999	1
226	INTEL NUC 7CJYH	29/10/2021	3.190.000	25%	3.189.999	-	3.189.999	1
227	10 UNIT KOMPUTER	29/10/2021	35.380.000	25%	35.379.999	-	35.379.999	1
228	4 UNIT MIKROTIK RB750GR3	29/10/2021	4.436.000	25%	4.435.999	-	4.435.999	1
229	PERANGKAT SERVER	29/10/2021	106.530.000	25%	106.529.999	-	106.529.999	1
230	TABUNG PEMADAM	07/01/2022	1.400.000	25%	1.370.833	29.167	1.399.999	1
231	CCTV KANTOR DEMANGSARI	30/05/2022	334.500	25%	299.656	34.844	306.625	27.875
232	LAYAR WALL SCREEN	01/07/2022	370.000	25%	316.042	53.958	323.750	46.250
233	TABUNG OXIGEN	11/08/2022	2.500.000	25%	2.083.333	416.667	2.135.417	364.583
234	MESIN PENGHARUM RUJANGAN	12/08/2022	360.000	25%	300.000	60.000	307.500	52.500
235	UPS PROLINK 700 SFC	13/08/2022	625.000	25%	520.833	104.167	533.854	91.146
236	NEON BOX	14/01/2023	2.500.000	25%	1.770.833	625.000	1.822.917	677.083
237	LAPTOP ASUS A1404ZA-VIPS351 BLACK	15/02/2023	8.499.000	25%	5.843.063	2.124.750	6.020.125	2.478.875
238	LAPTOP HP-14SFO2002AU SILVER	15/02/2023	8.799.000	25%	6.049.313	2.199.750	6.232.625	2.566.375
239	WEBCAM	15/02/2023	355.000	25%	244.062	88.750	251.458	103.542
240	KURSI SEKRETARIS BROTHER	22/08/2023	4.950.000	25%	2.887.500	1.237.500	2.990.625	1.959.375
241	PRINTER EPSON L3210	23/08/2023	4.438.000	25%	2.588.833	1.109.500	2.681.292	1.756.708
242	MESIN HITUNG UANG	16/10/2023	1.830.000	25%	991.250	457.500	1.029.375	800.625
243	PRINTER EPSON L3210	23/10/2023	2.220.000	25%	1.202.500	555.000	1.248.750	971.250
244	MESIN FINGERPRINT	30/10/2023	11.082.000	25%	6.002.750	2.770.500	6.233.625	4.848.375
245	PERANGKAT KOMPUTER	26/01/2024	6.290.000	25%	3.013.958	1.572.500	3.145.000	3.145.000
246	POLYTRON PAS PRO15F3	14/03/2024	2.900.000	25%	1.268.750	725.000	1.329.167	1.570.833
247	PAPER SHREDDER	12/07/2024	1.899.000	25%	672.563	474.750	712.125	1.186.875
248	HDD EXTERNAL SEAGATE ONE TOUCH 2TB	13/08/2024	1.399.000	25%	466.333	349.750	495.479	903.521

PT BPR SAS
DAFTAR ASET TETAP DAN INVENTARIS
PER 31 DESEMBER 2025

NO	ASET TETAP	Tahun Perolehan	Harga Perolehan	Tarif	Akumulasi Penyusutan 2024	Beban Penyusutan 2025	Akumulasi Penyusutan 2025	Nilai Buku per 31 Desember 2025
	Jenis Harta		(Rp.)	(%)	(Rp.)	(Rp.)	(Rp.)	(Rp.)
249	HDD EXTERNAL SEAGATE ONE TOUCH 4 TB	13/08/2024	2.075.000	25%	691.667	518.750	734.896	1.340.104
250	PRINTER EPSON L3210	13/08/2024	2.179.000	25%	726.333	544.750	771.729	1.407.271
251	MEJA MEETING	30/01/2025	5.000.000	25%	-	1.250.000	1.250.000	3.750.000
252	10 KURSI KANTOR	30/01/2025	2.750.000	25%	-	687.500	687.500	2.062.500
253	1 PRINTER EPSON L121	11/03/2025	1.579.000	25%	-	328.958	328.958	1.250.042
254	1 PRINTER CANON G1010	11/03/2025	1.079.000	25%	-	224.792	224.792	854.208
255	PRINTER EPSON L3210	09/05/2025	2.119.000	25%	-	353.167	353.167	1.765.833
256	5 UPS PROLINK 1200VA	09/05/2025	5.995.000	25%	-	999.167	999.167	4.995.833
257	1 LEMARI CREATIV	22/05/2025	1.400.000	25%	-	233.333	233.333	1.166.667
258	1 SOFA BED ACTIV	22/05/2025	1.550.000	25%	-	258.333	258.333	1.291.667
259	3 UPS PROLINK 1200VA	30/08/2025	3.570.000	25%	-	371.875	371.875	3.198.125
260	TV POLYTRON	27/10/2025	1.725.000	25%	-	107.813	107.813	1.617.188
261	MEJA CONSULE OLYMPIC	18/11/2025	1.400.000	25%	-	58.333	58.333	1.341.667
262	SOFA TURKEY	18/11/2025	3.500.000	25%	-	145.833	145.833	3.354.167
263	SOFA TUNGGU	18/11/2025	2.600.000	25%	-	108.333	108.333	2.491.667
264	4 KURSI PUTAR	18/12/2025	2.940.000	25%	-	61.250	61.250	2.878.750
265	6 KURSI FRONTLINE	18/12/2025	3.420.000	25%	-	71.250	71.250	3.348.750
266	MEJA KANTOR	28/04/2021	5.000.000	25%	4.999.999	-	4.999.999	1
267	KALKULATOR	30/04/2021	745.000	25%	744.999	-	744.999	1
268	PRINTER CANON	30/04/2021	780.000	25%	779.999	-	779.999	1
269	PERANGKAT KOMPUTER	19/05/2021	35.496.800	25%	35.496.799	-	35.496.799	1
270	PESAWAT TELEPON	19/05/2021	250.000	25%	249.999	-	249.999	1
271	PERANGKAT CCTV	19/05/2021	3.608.000	25%	3.607.999	-	3.607.999	1
272	MEJA KANTOR	19/05/2021	3.000.000	25%	2.999.999	-	2.999.999	1
273	MEJA KANTOR	19/05/2021	1.100.000	25%	1.099.999	-	1.099.999	1
274	MEJA KANTOR	19/05/2021	2.800.000	25%	2.799.999	-	2.799.999	1
275	MEJA KANTOR	19/05/2021	1.200.000	25%	1.199.999	-	1.199.999	1
276	KURSI	19/05/2021	1.350.000	25%	1.349.999	-	1.349.999	1
277	KURSI KANTOR	19/05/2021	1.050.000	25%	1.049.999	-	1.049.999	1
278	MEJA KANTOR	19/05/2021	310.000	25%	309.999	-	309.999	1
279	KURSI KANTOR	19/05/2021	1.440.000	25%	1.439.999	-	1.439.999	1
280	PETA WILAYAH	19/05/2021	1.726.600	25%	1.726.599	-	1.726.599	1
281	ALARM	19/05/2021	3.138.000	25%	3.137.999	-	3.137.999	1
282	MEJA KANTOR	19/05/2021	2.400.000	25%	2.399.999	-	2.399.999	1
283	RAK BUKU	19/05/2021	500.000	25%	499.999	-	499.999	1
284	1 KURSI KANTOR	31/05/2021	500.000	25%	499.999	-	499.999	1

PT BPR SAS
DAFTAR ASET TETAP DAN INVENTARIS
PER 31 DESEMBER 2025

NO	ASET TETAP	Tahun Perolehan	Harga Perolehan	Tarif	Akumulasi Penyusutan 2024	Beban Penyusutan 2025	Akumulasi Penyusutan 2025	Nilai Buku per 31 Desember 2025
	Jenis Harta		(Rp.)	(%)	(Rp.)	(Rp.)	(Rp.)	(Rp.)
285	1 KURSI KANTOR	09/06/2021	500.000	25%	499.999	-	499.999	1
286	1 KURSI KANTOR	29/06/2021	500.000	25%	499.999	-	499.999	1
287	HP KANTOR	02/07/2021	1.775.000	25%	1.774.999	-	1.774.999	1
288	1 UNIT KOMPUTER	06/09/2021	4.410.000	25%	4.409.999	-	4.409.999	1
289	1 UNIT PROYEKTOR	02/10/2021	4.300.000	25%	4.299.999	-	4.299.999	1
290	1 LEMARI BUKU	Jan-22	550.000	25%	538.542	11.458	550.000	0
291	1 PRINTER EPSON L3210	18/01/2022	2.700.000	25%	2.643.750	56.250	2.699.999	1
292	STAND MADING	25/07/2022	1.300.000	25%	1.083.333	216.667	1.110.417	189.583
293	TELEVISI	09/08/2022	3.250.000	25%	2.640.625	609.375	2.708.333	541.667
294	KURSI SOFA	09/08/2022	2.400.000	25%	1.950.000	450.000	2.000.000	400.000
295	NEON BOX	17/11/2022	6.500.000	25%	4.875.000	1.625.000	5.010.417	1.489.583
296	KURSI KANTOR	25/11/2022	1.300.000	25%	975.000	325.000	1.002.083	297.917
297	1 UNIT KOMPUTER	09/12/2022	4.443.000	25%	3.239.688	1.110.750	3.332.250	1.110.750
298	PAPAN NAMA KANTOR	01/03/2023	3.500.000	25%	2.333.333	875.000	2.406.250	1.093.750
299	4 UNIT KOMPUTER	09/08/2023	17.325.000	25%	10.106.250	4.331.250	10.467.188	6.857.813
300	2 PRINTERT EPSON L3210	09/08/2023	4.450.000	25%	2.595.833	1.112.500	2.688.542	1.761.458
301	1 PRINTER EPSON PLQ 35	14/08/2023	7.599.000	25%	4.432.750	1.899.750	4.591.063	3.007.938
302	MESIN HITUNG UANG	11/09/2023	1.390.000	25%	781.875	347.500	810.833	579.167
303	NEON BOX KAS	12/09/2023	5.500.000	25%	3.093.750	1.375.000	3.208.333	2.291.667
304	2 MEJA KANTOR	18/09/2023	1.540.000	25%	866.250	385.000	898.333	641.667
305	5 MEJA KERJA	18/09/2023	2.175.000	25%	1.223.438	543.750	1.268.750	906.250
306	2 KURSI KERJA	18/09/2023	870.000	25%	489.375	217.500	507.500	362.500
307	8 KURSI KERJA	18/09/2023	2.000.000	25%	1.125.000	500.000	1.166.667	833.333
308	4 KURSI KERJA	18/09/2023	1.700.000	25%	956.250	425.000	991.667	708.333
309	1 DISPENSER	18/09/2023	1.025.000	25%	576.563	256.250	597.917	427.083
310	MEJA TELLER	20/09/2023	6.550.000	25%	3.684.375	1.637.500	3.820.833	2.729.167
311	MEJA CS	20/09/2023	2.500.000	25%	1.406.250	625.000	1.458.333	1.041.667
312	BACKDROP	20/09/2023	5.250.000	25%	2.953.125	1.312.500	3.062.500	2.187.500
313	PERANGKAT CCTV	27/09/2023	3.900.000	25%	2.193.750	975.000	2.275.000	1.625.000
314	HP KANTOR KAS	11/10/2023	1.949.000	25%	1.055.708	487.250	1.096.313	852.687
315	MESIN HITUNG UANG	24/01/2024	1.399.000	25%	670.354	349.750	699.500	699.500
316	1 UNIT KOMPUTER	16/03/2024	2.925.000	25%	1.279.688	731.250	1.340.625	1.584.375
317	2 MEJA KANTOR	20/03/2024	1.598.000	25%	699.125	399.500	732.417	865.583
318	AC	20/03/2024	3.255.000	25%	1.424.063	813.750	1.491.875	1.763.125
319	AC	07/05/2024	2.880.000	25%	1.140.000	720.000	1.200.000	1.680.000
320	APAR	08/05/2024	1.000.000	25%	395.833	250.000	416.667	583.333

PT BPR SAS
DAFTAR ASET TETAP DAN INVENTARIS
PER 31 DESEMBER 2025

NO	ASET TETAP	Tahun Perolehan	Harga Perolehan	Tarif	Akumulasi Penyusutan 2024	Beban Penyusutan 2025	Akumulasi Penyusutan 2025	Nilai Buku per 31 Desember 2025
	Jenis Harta		(Rp.)	(%)	(Rp.)	(Rp.)	(Rp.)	(Rp.)
321	PERANGKAT CCTV DAN SMOKE DETECTOR	28/05/2024	4.500.000	25%	1.781.250	1.125.000	1.875.000	2.625.000
322	6 KIPAS ANGIN	24/06/2024	2.260.000	25%	847.500	565.000	894.583	1.365.417
323	4 KURSI KANTOR	24/06/2024	1.000.000	25%	375.000	250.000	395.833	604.167
324	1 UNIT LAPTOP	14/02/2025	8.400.000	25%	-	1.925.000	1.925.000	6.475.000
325	KURSI BESI KANTOR	28/02/2025	1.050.000	25%	-	240.625	240.625	809.375
326	PAPAN NAMA KANTOR KAS	28/02/2025	2.583.333	39%	-	916.667	916.667	1.666.667
327	1 SPEAKER POLYTRON	23/05/2025	2.500.000	25%	-	416.667	416.667	2.083.333
328	KOMPUTER	08/12/2022	6.658.600	25%	4.993.950	1.664.650	5.132.671	1.525.929
329	PRINTER EPSON L3210	08/12/2022	2.553.000	25%	1.914.750	638.250	1.967.938	585.063
330	PRINTER EPSON L121	08/12/2022	1.700.000	25%	1.275.000	425.000	1.310.417	389.583
331	PRINTER EPSON PLO 30	08/12/2022	8.300.000	25%	6.225.000	2.075.000	6.397.917	1.902.083
332	MESIN HITUNG UANG	07/12/2022	1.700.000	25%	1.275.000	425.000	1.310.417	389.583
333	MEJA TELLER	07/12/2022	11.000.000	25%	8.250.000	2.750.000	8.479.167	2.520.833
334	SECURITY ALARM	07/12/2022	4.000.000	25%	3.000.000	1.000.000	3.083.333	916.667
335	FIRE EXTINGUISHER	07/12/2022	835.000	25%	626.249	208.750	643.645	191.355
336	GORDYN	07/12/2022	2.240.000	25%	1.680.000	560.000	1.726.667	513.333
337	CCTV	07/12/2022	7.750.000	25%	5.812.500	1.937.500	5.973.958	1.776.042
338	MEJA CCTV	07/12/2022	350.000	25%	262.500	87.500	269.792	80.208
339	RAK	07/12/2022	250.000	25%	187.500	62.500	192.708	57.292
340	MEJA MEETING	08/12/2022	5.300.000	25%	3.975.000	1.325.000	4.085.417	1.214.583
341	KURSI PUTAR KECIL	08/12/2022	450.000	25%	337.500	112.500	346.875	103.125
342	KURSI PUTAR KECIL	08/12/2022	450.000	25%	337.500	112.500	346.875	103.125
343	KURSI PUTAR KECIL	08/12/2022	450.000	25%	337.500	112.500	346.875	103.125
344	MEJA KANTOR	08/12/2022	850.000	25%	637.500	212.500	655.208	194.792
345	MEJA KANTOR	08/12/2022	850.000	25%	637.500	212.500	655.208	194.792
346	MEJA KANTOR	08/12/2022	850.000	25%	637.500	212.500	655.208	194.792
347	MEJA KANTOR	08/12/2022	850.000	25%	637.500	212.500	655.208	194.792
348	MEJA KANTOR	08/12/2022	850.000	25%	637.500	212.500	655.208	194.792
349	PRINTER EPSON L3210	08/12/2022	2.553.000	25%	1.914.750	638.250	1.967.937	585.063
350	PRINTER EPSON L3210	08/12/2022	2.553.000	25%	1.914.750	638.250	1.967.937	585.063
351	KOMPUTER	08/12/2022	6.658.600	25%	4.993.949	1.664.650	5.132.670	1.525.930
352	KOMPUTER	08/12/2022	6.658.600	25%	4.993.949	1.664.650	5.132.670	1.525.930
353	KOMPUTER	08/12/2022	6.658.600	25%	4.993.949	1.664.650	5.132.670	1.525.930
354	KOMPUTER	08/12/2022	6.658.600	25%	4.993.949	1.664.650	5.132.670	1.525.930
355	HANDPHONE SAMSUNG A14 6/128 BLACK	13/06/2023	2.729.000	25%	1.648.771	682.250	1.705.625	1.023.375
356	PROYEKTOR ACER BS-020P	28/08/2023	4.975.000	25%	2.902.083	1.243.750	3.005.729	1.969.271

PT BPR SAS
DAFTAR ASET TETAP DAN INVENTARIS
PER 31 DESEMBER 2025

NO	ASET TETAP	Tahun Perolehan	Harga Perolehan	Tarif	Akumulasi Penyusutan 2024	Beban Penyusutan 2025	Akumulasi Penyusutan 2025	Nilai Buku per 31 Desember 2025
	Jenis Harta		(Rp.)	(%)	(Rp.)	(Rp.)	(Rp.)	(Rp.)
357	INFORCE SCREEN PROYEKTOR 70X70 TRIPO	28/08/2023	442.000	25%	257.833	110.500	267.042	174.958
358	SPEAKER ROBOT RB500	01/09/2023	675.000	25%	379.688	168.750	393.750	281.250
359	LAPTOP	14/02/2025	8.400.000	25%	1.750.000	2.100.000	1.925.000	6.475.000
360	HARDISK EKSTERNAL	10/03/2025	1.034.795	25%	194.024	258.699	215.582	819.213
361	KURSI PUTAR	09/05/2025	225.000	25%	32.813	56.250	37.500	187.500
362	KURSI PUTAR	09/05/2025	225.000	25%	32.813	56.250	37.500	187.500
363	WEB CAMERA	14/07/2025	467.500	25%	48.698	116.875	58.437	409.063
364	Dispenser	10/03/2001	250.000	25%	249.999	-	249.999	1
365	Computer Pent 4	20/03/2006	5.217.500	25%	5.217.499	-	5.217.499	1
366	Hp Nokia 1315(Direktur)	01/04/2007	721.000	25%	720.999	-	720.999	1
367	Mesin Faximile	12/04/2007	1.075.000	25%	1.074.999	-	1.074.999	1
368	Perangkat Telepon	19/04/2007	656.000	25%	655.999	-	655.999	1
369	Hp Frend	22/06/2007	400.000	25%	399.999	-	399.999	1
370	5 Unit Komputer Dan Perangkat Lainnya	05/07/2007	32.015.000	25%	32.014.999	-	32.014.999	1
371	Hp Samsung X 979	04/01/2008	650.000	25%	649.999	-	649.999	1
372	Computer	16/01/2008	6.720.000	25%	6.719.999	-	6.719.999	1
373	Ups Ersys Dan Switch Corega	19/01/2008	500.000	25%	499.999	-	499.999	1
374	Genset Jetman	03/02/2008	2.947.000	25%	2.946.999	-	2.946.999	1
375	Pembelian Gorden	06/03/2008	630.000	25%	629.999	-	629.999	1
376	Pembel Printer Canon Pixma +Infus(Ao)	03/04/2008	820.000	25%	819.999	-	819.999	1
377	Meja L	21/04/2008	1.500.000	25%	1.499.999	-	1.499.999	1
378	Meja Teller	21/04/2008	4.500.000	25%	4.499.999	-	4.499.999	1
379	Flooring	21/04/2008	720.000	25%	719.999	-	719.999	1
380	Meja Kerja	21/04/2008	2.250.000	25%	2.249.999	-	2.249.999	1
381	Monitor Samsung 15 Inc	17/05/2008	810.000	25%	809.999	-	809.999	1
382	Printer Epson C 90 Stilus	10/07/2008	834.000	25%	833.999	-	833.999	1
383	Tenda	29/07/2008	596.700	25%	596.699	-	596.699	1
384	Hp Cdma Nokia 6016i	05/08/2008	415.000	25%	414.999	-	414.999	1
385	Nokia Tavel Charger	06/08/2008	150.000	25%	149.999	-	149.999	1
386	Modem Net Link	26/09/2008	295.000	25%	294.999	-	294.999	1
387	1 Unit Kursi Direktur+Rak Specimen	21/10/2009	600.000	25%	599.999	-	599.999	1
388	1 Unit Computer	25/11/2009	3.760.000	25%	3.759.999	-	3.759.999	1
389	Ups Server	30/11/2009	475.000	25%	474.999	-	474.999	1
390	Hp Samsung (Flexi)	13/01/2010	395.000	25%	394.999	-	394.999	1
391	Monitor Lcd Acer 15 Inch	29/03/2010	1.017.000	25%	1.016.999	-	1.016.999	1
392	Printer Epson T 11+Infus	29/03/2010	1.000.000	25%	999.999	-	999.999	1

PT BPR SAS
DAFTAR ASET TETAP DAN INVENTARIS
PER 31 DESEMBER 2025

NO	ASET TETAP	Tahun Perolehan	Harga Perolehan	Tarif	Akumulasi Penyusutan 2024	Beban Penyusutan 2025	Akumulasi Penyusutan 2025	Nilai Buku per 31 Desember 2025
	Jenis Harta		(Rp.)	(%)	(Rp.)	(Rp.)	(Rp.)	(Rp.)
393	Komputer + Ups	20/04/2010	8.750.000	25%	8.749.999	-	8.749.999	1
394	Camera Digital Panasonic&Kodak	10/05/2010	2.448.000	25%	2.447.999	-	2.447.999	1
395	Printer Epson Lx300+Ii	28/07/2010	1.750.000	25%	1.749.999	-	1.749.999	1
396	Laptop Acer 4741	28/07/2010	5.600.000	25%	5.599.999	-	5.599.999	1
397	Komputer + Ups	28/07/2010	8.950.000	25%	8.949.999	-	8.949.999	1
398	Hp Samsung Champ(B.Asih)	16/09/2010	1.000.000	25%	999.999	-	999.999	1
399	Meja Meeting (Ktr Kertek)	29/09/2010	1.750.000	25%	1.749.999	-	1.749.999	1
400	Meja Meeting (Ktr Wonosobo)	22/10/2010	1.000.000	25%	999.999	-	999.999	1
401	Hp Sony Erikson(P.Hery)	24/11/2010	925.000	25%	924.999	-	924.999	1
402	Printer Epson T20e+Infus	13/01/2011	250.000	25%	249.999	-	249.999	1
403	Modem CDMA Venus	10/02/2011	5.210.000	25%	5.209.999	-	5.209.999	1
404	1 Unit Computer SID	10/02/2011	1.250.000	25%	1.249.999	-	1.249.999	1
405	Printer Epson TX121+SCAN+COPY	17/02/2011	1.000.000	25%	999.999	-	999.999	1
406	FILLING CABINET	10/03/2011	3.900.000	25%	3.899.999	-	3.899.999	1
407	Mesin Hitung Uang	26/04/2011	2.750.000	25%	2.749.999	-	2.749.999	1
408	CPU Computer	23/05/2011	785.000	25%	784.999	-	784.999	1
409	Monitor LCD Merk"NS"	09/06/2011	6.980.000	25%	6.979.999	-	6.979.999	1
410	Passbook Printer Wincor Nixdorf	28/07/2011	7.200.000	25%	7.199.999	-	7.199.999	1
411	1 Unit Computer Lenovo	12/09/2011	1.950.000	25%	1.949.999	-	1.949.999	1
412	Monitor LCD Merk "Acer"	12/09/2011	1.150.000	25%	1.149.999	-	1.149.999	1
413	Harddisk external merk "Western"	12/09/2011	1.300.000	25%	1.299.999	-	1.299.999	1
414	Printer Canon IP 2770	12/09/2011	8.865.000	25%	8.864.999	-	8.864.999	1
415	Kamera CCTV	18/10/2011	580.000	25%	579.999	-	579.999	1
416	Meja 1/2 Biro+Kaca (Kas Sapuran)	18/10/2011	2.700.000	25%	2.699.999	-	2.699.999	1
417	Kursi PFC 4 Seat (Ktr pusat)	18/10/2011	2.400.000	25%	2.399.999	-	2.399.999	1
418	Kursi PFC 3 Seat (Sapuran&Wonosobo)	18/10/2011	780.000	25%	779.999	-	779.999	1
419	Kursi hitam (Ktr Sapuran)	18/10/2011	150.000	25%	149.999	-	149.999	1
420	Meja Komputer (Ktr Sapuran)	24/10/2011	2.000.000	25%	1.999.999	-	1.999.999	1
421	Absensi finger Print	28/10/2011	580.000	25%	579.999	-	579.999	1
422	Meja 1/2 Biro+Kaca (ktr pusat)	28/10/2011	1.365.000	25%	1.364.999	-	1.364.999	1
423	Kursi hitam (Ktr Pusat)	28/10/2011	150.000	25%	149.999	-	149.999	1
424	Meja Komputer (Ktr Pusat)	08/12/2011	800.000	25%	799.999	-	799.999	1
425	Speaker Aktif"LA BASS" + DVD Player"GMC"	10/12/2011	950.000	25%	949.999	-	949.999	1
426	Monitor LCD View Sonic	12/12/2011	888.000	25%	887.999	-	887.999	1
427	KAMERA DIGITAL MERK SONY	09/04/2012	875.000	25%	874.999	-	874.999	1
428	Monitor Lcd Acer 15 Inch	09/04/2012	375.000	25%	374.999	-	374.999	1

PT BPR SAS
DAFTAR ASET TETAP DAN INVENTARIS
PER 31 DESEMBER 2025

NO	ASET TETAP	Tahun Perolehan	Harga Perolehan	Tarif	Akumulasi Penyusutan 2024	Beban Penyusutan 2025	Akumulasi Penyusutan 2025	Nilai Buku per 31 Desember 2025
	Jenis Harta		(Rp.)	(%)	(Rp.)	(Rp.)	(Rp.)	(Rp.)
429	UPS Supreme SP600N	11/05/2012	663.000	25%	662.999	-	662.999	1
430	Printer Canon IP 2770	13/06/2012	7.800.000	25%	7.799.999	-	7.799.999	1
431	Mesin Hitung Uang	26/07/2012	12.375.000	25%	12.374.999	-	12.374.999	1
432	PC LENOVO H.330-DUAL CORE G.630	26/07/2012	5.400.000	25%	5.399.999	-	5.399.999	1
433	PC LENOVO H.330-CORE i3-2120	26/07/2012	5.250.000	25%	5.249.999	-	5.249.999	1
434	PRINTER EPSON LX-300+	26/07/2012	1.325.000	25%	1.324.999	-	1.324.999	1
435	PRINTER EPSON L-100	27/07/2012	1.200.000	25%	1.199.999	-	1.199.999	1
436	Kursi PFC 3 Seat (Selomerto)	27/07/2012	780.000	25%	779.999	-	779.999	1
437	Kursi hitam (Selomerto)	27/07/2012	390.000	25%	389.999	-	389.999	1
438	Meja Komputer (Kertek&Sapuran)	27/07/2012	1.310.000	25%	1.309.999	-	1.309.999	1
439	LED ACER 16"	28/08/2012	630.000	25%	629.999	-	629.999	1
440	Lemari Arsip"Gradensa Pintu 3"(Direksi)	28/08/2012	800.000	25%	799.999	-	799.999	1
441	Meja Teller (Selomerto)	27/09/2012	685.000	25%	684.999	-	684.999	1
442	Meja Tulis (Selomerto)	27/09/2012	1.350.000	25%	1.349.999	-	1.349.999	1
443	Meja 1/2 Biro+Kaca (Kaliwiro)	27/09/2012	150.000	25%	149.999	-	149.999	1
444	Kursi Tunggu PFC 3 Seat (Kaliwiro)	27/09/2012	975.000	25%	974.999	-	974.999	1
445	Meja Komputer (Wonosobo)	11/10/2012	185.000	25%	184.999	-	184.999	1
446	Kursi hitam/Staff (Kaliwiro)	27/10/2012	1.000.000	25%	999.999	-	999.999	1
447	Meja Komputer (Wonosobo)	22/12/2012	5.750.000	25%	5.749.999	-	5.749.999	1
448	Meja Teller (Wonosobo)	18/03/2013	7.050.000	25%	7.049.999	-	7.049.999	1
449	Mesin Genset Merk Shark	05/04/2013	500.000	25%	499.999	-	499.999	1
450	Passbook Wincor 4915XE	12/04/2013	275.000	25%	274.999	-	274.999	1
451	Printer Cannon IP 2770 I	01/08/2013	4.910.000	25%	4.909.999	-	4.909.999	1
452	Meja Customer Service (Sapuran)	09/10/2013	350.000	25%	349.999	-	349.999	1
453	1 Set Komputer Win Pro 7	18/10/2013	1.000.000	25%	999.999	-	999.999	1
454	UPS Ersys	18/12/2013	1.550.000	25%	1.549.999	-	1.549.999	1
455	Camera Samsung Esys	03/02/2014	2.607.000	25%	2.606.999	-	2.606.999	1
456	Printer Epson L 110	29/03/2014	4.550.000	25%	4.549.999	-	4.549.999	1
457	Kamera CCTV 2 ORG631R	08/04/2014	600.000	25%	599.999	-	599.999	1
458	Mesin Absensi Finger Print	26/05/2014	3.200.000	25%	3.199.999	-	3.199.999	1
459	Kursi Lipat Chitose (Sapuran)	21/07/2014	900.000	25%	899.999	-	899.999	1
460	Cash Box Kas Sapuran	26/08/2014	975.000	25%	974.999	-	974.999	1
461	CAMERA DIGITAL MERK OLYMPUS VG 180	26/08/2014	3.550.000	25%	3.549.999	-	3.549.999	1
462	2 KURSI STAF AKTIF & 1 MEJA STAF 1/2 BIRO	26/08/2014	1.500.000	25%	1.499.999	-	1.499.999	1
463	KOMPUTER + MONITOR ACER + UPS	26/08/2014	1.200.000	25%	1.199.999	-	1.199.999	1
464	PRINTER CANON IP 2770	25/02/2015	1.250.000	25%	1.249.999	-	1.249.999	1

PT BPR SAS
DAFTAR ASET TETAP DAN INVENTARIS
PER 31 DESEMBER 2025

NO	ASET TETAP	Tahun Perolehan	Harga Perolehan	Tarif	Akumulasi Penyusutan 2024	Beban Penyusutan 2025	Akumulasi Penyusutan 2025	Nilai Buku per 31 Desember 2025
	Jenis Harta		(Rp.)	(%)	(Rp.)	(Rp.)	(Rp.)	(Rp.)
465	HDD XTERNAL 1 TB DELL	25/05/2015	8.640.000	25%	8.639.999	-	8.639.999	1
466	UPS MERK ICA 1200 VA	25/05/2015	4.900.000	25%	4.899.999	-	4.899.999	1
467	CPU INTEL CORE 3	25/05/2015	870.000	25%	869.999	-	869.999	1
468	UPS 1200 VA	25/05/2015	725.000	25%	724.999	-	724.999	1
469	MONITOR LG 16 INC	18/06/2015	4.760.000	25%	4.759.999	-	4.759.999	1
470	SCANNER CANON	28/03/2016	5.700.000	25%	5.699.999	-	5.699.999	1
471	LAPTOP MERK ASUS X455L	26/04/2016	3.550.000	25%	3.549.999	-	3.549.999	1
472	PRINTER PASS BOOK EPSON PLQ-20	06/08/2016	3.350.000	25%	3.349.999	-	3.349.999	1
473	TELEVISI SAMSUNG 32 INCH	19/08/2016	6.460.000	25%	6.459.999	-	6.459.999	1
474	PRINTER EPSON L 120	21/09/2016	1.800.000	25%	1.799.999	-	1.799.999	1
475	SATU PAKET CCTV KTR PUSAT	05/10/2016	30.099.000	25%	30.098.999	-	30.098.999	1
476	UPS ICA 1200 VA	05/10/2016	14.250.000	25%	14.249.999	-	14.249.999	1
477	PC BRANDED ASUS K31AD-1D021D DAN WIN PROF 3	16/12/2016	1.800.000	25%	1.799.999	-	1.799.999	1
478	INTEL SERVER BOARD S1200V3RPS E3-1220V3 DAN	16/12/2016	1.000.000	25%	999.999	-	999.999	1
479	UPS ICA 1200 VA	03/02/2017	4.150.000	25%	4.149.999	-	4.149.999	1
480	UPS ICA 350VA - FR350	06/04/2017	985.000	25%	984.999	-	984.999	1
481	CCTV KTR KAS WONOSOBO	09/08/2017	1.131.000	25%	1.130.999	-	1.130.999	1
482	PRINTER CANON PIXMA MP 287	23/01/2018	5.485.000	25%	5.484.999	-	5.484.999	1
483	GORDEN VERTICAL BLIND KTR PUSAT	23/01/2018	3.250.000	25%	3.249.999	-	3.249.999	1
484	HARD DISK HDD SEAGATE 160 GB	16/04/2018	1.350.000	25%	1.349.999	-	1.349.999	1
485	HARD DISK HDD WD BLUE SATA 320GB	20/07/2018	7.600.000	25%	7.599.999	-	7.599.999	1
486	PC Server Intel Core i5 2400 3,1Ghz RAM 8GB,HDD 1	31/07/2018	1.428.500	25%	1.428.499	-	1.428.499	1
487	AC Merk SAMSUNG	18/10/2018	2.935.000	25%	2.934.999	-	2.934.999	1
488	Printer HP Laserjet M102	22/01/2019	5.050.000	25%	5.049.999	-	5.049.999	1
489	Passbook Printer Epson PLQ 20	22/02/2019	2.965.000	25%	2.964.999	-	2.964.999	1
490	Mesin Hitung Uang Bill Counter Morgen	09/08/2019	5.350.000	25%	5.349.999	-	5.349.999	1
491	Seperangkat Kompt Pc Intel G2020 HG Extreme	30/08/2019	1.032.000	25%	1.031.999	-	1.031.999	1
492	Projektor Epson EB-5400	08/01/2020	3.900.000	25%	3.899.999	-	3.899.999	1
493	PC Intel Core i3 3100 3,7Ghz Skylake, DDR4 4GB, HD	06/02/2020	1.650.000	25%	1.649.999	-	1.649.999	1
494	Dipan	20/04/2020	850.000	25%	849.999	-	849.999	1
495	Mesin Hitung Uang	08/06/2020	3.850.000	25%	3.849.999	-	3.849.999	1
496	Printer Epson L 120	07/09/2020	11.930.000	25%	11.929.999	-	11.929.999	1
497	Alat Ukur Suhu Tubuh	29/01/2021	7.125.000	25%	7.124.999	-	7.124.999	1
498	Tangga Aluminium T300	24/02/2021	8.502.350	25%	8.502.349	-	8.502.349	1
499	PC Futura Black Micro M300V2 Processor Intel Core i5	30/03/2021	3.900.000	25%	3.899.999	-	3.899.999	1
500	UPS ICA 1400VA + UPS ICA CE1200VA 600Watt Black	20/05/2021	9.850.000	25%	9.849.999	-	9.849.999	1

PT BPR SAS
DAFTAR ASET TETAP DAN INVENTARIS
PER 31 DESEMBER 2025

NO	ASET TETAP	Tahun Perolehan	Harga Perolehan	Tarif	Akumulasi Penyusutan 2024	Beban Penyusutan 2025	Akumulasi Penyusutan 2025	Nilai Buku per 31 Desember 2025
	Jenis Harta		(Rp.)	(%)	(Rp.)	(Rp.)	(Rp.)	(Rp.)
501	Filling Cabinet	03/06/2021	1.570.000	25%	1.569.999	-	1.569.999	1
502	Laptop HP 14s d3076TU	24/08/2021	5.325.000	25%	5.324.999	-	5.324.999	1
503	PRINTER EPSON L 3110 + EPSON L 120	01/11/2021	1.799.000	25%	1.798.999	-	1.798.999	1
504	PROCESSOR INTEL CORE i3 61003, Ghz Skylake, Main	08/11/2021	5.525.000	25%	5.524.999	-	5.524.999	1
505	HARD DISK SEAGATE 2 TB	06/01/2022	7.425.000	25%	7.270.332	154.668	7.424.999	1
506	PC INTEL G4560 3,5Ghz Kabylake, Mainboard Venom	06/01/2022	1.875.000	25%	1.835.918	39.082	1.874.981	20
507	HP SAMSUNG A 03S RAM 4GB MEMORI INTERNAL 6	31/03/2022	7.700.000	25%	7.218.762	481.238	7.379.179	320.821
508	PC INTEL G4560 3.5Ghz	22/04/2022	7.249.000	25%	6.644.923	604.077	6.795.943	453.057
509	PROCESSOR INTEL CORE i5 1040 2.9 Ghz	10/05/2022	1.900.000	25%	1.702.072	197.928	1.741.655	158.345
510	PRINTER EPSON L121	17/05/2022	2.200.000	25%	1.970.822	229.178	2.016.655	183.345
511	PAKET CCTV HIKVISION KANTOR KERTEK	22/06/2022	2.765.000	25%	2.419.369	345.631	2.476.974	288.026
512	LAPTOP MERK HP 245 -G8 W10	12/07/2022	3.550.000	25%	3.032.281	517.719	3.106.239	443.761
513	GENSET SHARK SG-1500	29/10/2022	2.750.000	25%	2.177.093	572.907	2.234.385	515.615
514	MEJA DAN LEMARI KANTOR PUSAT DAN KANTOR KAS	09/01/2023	2.250.000	25%	1.640.625	562.500	1.687.500	562.500
515	PRINTER EPSON L 121 KANTOR KAS GARUNG	06/02/2023	2.000.000	25%	1.416.675	500.000	1.458.342	541.658
516	1 SET KOMPUTER KANTOR KAS GARUNG	07/02/2023	7.100.000	25%	5.029.175	1.775.000	5.177.092	1.922.908
517	CASH BOX	13/02/2023	1.650.000	25%	1.168.750	412.500	1.203.125	446.875
518	KURSI TAMU	13/02/2023	2.160.000	25%	1.530.000	540.000	1.575.000	585.000
519	CCTV KANTOR KAS GARUNG	27/02/2023	2.330.000	25%	1.650.425	582.500	1.698.967	631.033
520	FILLING CABINET	03/03/2023	2.100.000	25%	1.443.750	525.000	1.487.500	612.500
521	PASSBOOK PRINTER PLQ KAS GARUNG	08/03/2023	1.100.000	25%	756.258	275.000	779.175	320.825
522	MEJA TELLER DAN MEJA KERJA	08/03/2023	3.260.000	25%	2.241.258	815.000	2.309.175	950.825
523	MINI PC AO & KANTOR KAS DIENG	29/03/2023	7.350.000	25%	5.053.125	1.837.500	5.206.250	2.143.750
524	PRINTER EPSON L 121 AO	29/03/2023	3.550.000	25%	2.440.617	887.500	2.514.575	1.035.425
525	LED ACER 20" AO & KAS DIENG	05/04/2023	1.250.000	25%	833.341	312.500	859.383	390.617
526	KURSI KANTOR KAS GARUNG DAN KANTOR KAS DIENG	08/04/2023	1.300.000	25%	866.659	325.000	893.742	406.258
527	PRINTER EPSON L121 KAS DIENG	11/05/2023	8.125.000	25%	5.247.400	2.031.250	5.416.670	2.708.330
528	KURSI TUNGGU KAYU DAN FILLING KABINET	20/06/2023	1.035.000	25%	646.864	258.750	668.427	366.574
529	MEJA TELLER & FILLING KABINET	20/06/2023	7.100.000	25%	4.437.507	1.775.000	4.585.424	2.514.576
530	CASH BOX KANTOR KAS DIENG & SAWANGAN	10/07/2023	2.200.000	25%	1.329.160	550.000	1.374.993	825.007
531	FINGER PRINT KANTOR KAS GARUNG & KANTOR KAS	02/08/2023	6.599.000	25%	3.849.413	1.649.750	3.986.893	2.612.107
532	MONITOR ACER KAS SAWANGAN	29/08/2023	2.750.000	25%	1.604.173	687.500	1.661.465	1.088.535
533	PRINTER EPSON L 121 KAS SAWANGAN & KERTEK	01/09/2023	2.000.000	25%	1.125.006	500.000	1.166.673	833.327
534	NEON BOX KANTOR KAS DIENG	15/12/2023	1.000.000	25%	499.995	250.000	520.828	479.172
535	CCTV KANTOR KAS SAPURAN, DIENG, SAWANGAN	23/01/2024	1.597.000	25%	765.232	399.250	798.502	798.498
536	MINI PC KANTOR KAS SAWANGAN	07/03/2024	38.850.000	25%	16.996.875	9.712.500	17.806.250	21.043.750

PT BPR SAS
DAFTAR ASET TETAP DAN INVENTARIS
PER 31 DESEMBER 2025

NO	ASET TETAP	Tahun Perolehan	Harga Perolehan	Tarif	Akumulasi Penyusutan 2024	Beban Penyusutan 2025	Akumulasi Penyusutan 2025	Nilai Buku per 31 Desember 2025
	Jenis Harta		(Rp.)	(%)	(Rp.)	(Rp.)	(Rp.)	(Rp.)
537	MEJA TELLER KANTOR KAS SAWANGAN	07/03/2024	7.794.000	25%	3.409.875	1.948.500	3.572.250	4.221.750
538	WASTAFEL	07/06/2024	4.590.000	25%	1.721.250	1.147.500	1.816.875	2.773.125
539	MONITOR LED ACER	25/06/2024	1.978.000	25%	741.747	494.500	782.955	1.195.045
540	MONITOR LED SAMSUNG	01/07/2024	11.385.000	25%	4.032.192	2.846.250	4.269.380	7.115.621
541	LAPTOP HP 14 EM0014AU SILVER	01/07/2024	3.405.000	25%	1.205.942	851.250	1.276.880	2.128.121
542	MEJA DAN KURSI DIREKTUR	08/10/2024	3.200.000	25%	933.335	800.000	1.000.002	2.199.998
543	KAMERA CCTV	11/10/2024	2.390.000	25%	697.085	597.500	746.877	1.643.123
544	PC LENOVO DAN BEELINK MINI PC	03/03/2025	1.329.000	25%	-	276.875	276.876	1.052.125
545	UPS ICA 1200 VA	04/03/2025	3.075.000	25%	-	640.625	640.625	2.434.376
546	MESIN HITUNG UANG	27/03/2025	2.100.000	25%	-	437.500	437.500	1.662.500
547	Meja Meeting (Ktr Wonosobo)	15/10/2010	1	25%	-	0	-	1
548	Meja Teller (Selomerto)	28/08/2012	1	25%	-	0	-	1
549	MEJA DAN LEMARI KANTOR PUSAT DAN KANTOR KAS	13/09/2024	962.500	55%	656.250	306.250	700.000	262.500
550	PRINTER EPSON L 121 KANTOR KAS GARUNG	13/09/2024	924.992	50%	578.118	346.874	616.659	308.333
551	1 SET KOMPUTER KANTOR KAS GARUNG	13/09/2024	2.727.496	50%	1.704.684	1.022.812	1.818.330	909.166
552	PASSBOOK PRINTER PLQ KAS GARUNG	13/09/2024	2.288.286	41%	1.183.593	946.877	1.262.500	1.025.786
553	KURSI KANTOR KAS GARUNG DAN KANTOR KAS DIENG	13/09/2024	1.268.750	41%	656.250	525.000	700.000	568.750
554	PRINTER EPSON L121 KAS DIENG	13/09/2024	990.827	41%	990.826	-	990.826	1
555	FINGER PRINT KANTOR KAS GARUNG & KANTOR KAS	13/09/2024	1.493.744	40%	746.869	597.498	796.660	697.084
556	NEON BOX KANTOR KAS DIENG	13/09/2024	1.187.506	40%	593.753	475.002	633.337	554.169
557	PEMANAS RUANGAN ACE KRIS KAS DIENG	13/09/2024	849.540	32%	344.408	275.526	367.369	482.171
558	MINI PC & KEYBOARD CABANG GARUNG	13/09/2024	21.821.250	26%	7.115.625	5.692.500	7.590.000	14.231.250
559	MONITOR LENOVO KANTOR CABANG GARUNG	13/09/2024	7.613.958	26%	2.482.813	1.986.250	2.648.334	4.965.624
560	PRINTER EPSON L3210 CABANG GARUNG	13/09/2024	2.252.084	26%	734.373	587.500	783.331	1.468.753
561	PRINTER EPSON L121 CABANG GARUNG	13/09/2024	1.629.166	26%	531.252	425.000	566.669	1.062.497
562	CCTV CABANG GARUNG	13/09/2024	6.593.334	26%	2.149.998	1.720.000	2.293.331	4.300.003
563	MEJA KERJA KANTOR CABANG GARUNG	13/09/2024	1.437.500	26%	468.750	375.000	500.000	937.500
564	GENSET KANTOR CABANG GARUNG	13/09/2024	3.737.500	26%	1.218.750	975.000	1.300.000	2.437.500
565	MEJA KANTOR CABANG GARUNG	13/09/2024	2.491.666	26%	812.502	650.000	866.669	1.624.997
566	KURSI STAFF KANTOR CABANG GARUNG	13/09/2024	4.360.416	26%	1.421.877	1.137.500	1.516.669	2.843.747
567	MONITOR LENOVO AO KANTOR CABANG GARUNG	02/09/2024	2.270.000	25%	709.377	567.500	756.669	1.513.331
568	MINI PC AO & KEYBOARD KANTOR CABANG GARUNG	02/09/2024	7.590.000	25%	2.371.875	1.897.500	2.530.000	5.060.000
569	GENSET KANTOR KAS DIENG	27/03/2025	2.100.000	25%	393.750	437.500	437.500	1.662.500
570	MEJA RUANG MEETING	30/04/2007	1.000.000	25%	999.999	-	999.999	1
571	LEMARI LOKER (KAYU)	24/09/2007	500.000	25%	499.999	-	499.999	1
572	RAK BUKU RUANGAN DIRUT	15/05/2010	750.000	25%	749.999	-	749.999	1

PT BPR SAS
DAFTAR ASET TETAP DAN INVENTARIS
PER 31 DESEMBER 2025

NO	ASET TETAP	Tahun Perolehan	Harga Perolehan	Tarif	Akumulasi Penyusutan 2024	Beban Penyusutan 2025	Akumulasi Penyusutan 2025	Nilai Buku per 31 Desember 2025
	Jenis Harta		(Rp.)	(%)	(Rp.)	(Rp.)	(Rp.)	(Rp.)
573	Meja Counter / KK Parakan	27/02/2012	2.565.000	25%	2.564.999	-	2.564.999	1
574	Meja Kerja CS / KK Parakan	27/02/2012	960.000	25%	959.999	-	959.999	1
575	Meja Kerja / KK Parakan	27/02/2012	580.000	25%	579.999	-	579.999	1
576	Kursi Tunggu / KK Parakan	27/02/2012	1.300.000	25%	1.299.999	-	1.299.999	1
577	Laptop Merk ASUS	04/07/2013	4.289.000	25%	4.288.999	-	4.288.999	1
578	Pasang Telp+PABX	18/06/2015	6.540.000	25%	6.539.999	-	6.539.999	1
579	Laptop HP AC068	17/09/2015	5.099.000	25%	5.098.999	-	5.098.999	1
580	Sofa Ruang Dirut	09/10/2015	2.700.000	25%	2.699.999	-	2.699.999	1
581	CCTV kantor pusat	22/06/2016	8.320.000	25%	8.319.999	-	8.319.999	1
582	Monitor CCTV	22/06/2016	1.125.000	25%	1.124.999	-	1.124.999	1
583	Hard disk Tosiba	22/07/2016	815.000	25%	814.999	-	814.999	1
584	Proyektor Epson X350	11/10/2016	6.305.000	25%	6.304.999	-	6.304.999	1
585	Komputer SLIK	20/01/2017	7.800.000	25%	7.799.999	-	7.799.999	1
586	Komputer	24/02/2017	3.400.000	25%	3.399.999	-	3.399.999	1
587	Komputer	27/02/2017	13.480.000	25%	13.479.999	-	13.479.999	1
588	Laptop Dirut	08/03/2017	5.575.000	25%	5.574.999	-	5.574.999	1
589	Komputer Server	17/03/2017	13.125.000	25%	13.124.999	-	13.124.999	1
590	Meja Office (Ruang Meeting)	30/05/2017	2.900.000	25%	2.899.999	-	2.899.999	1
591	Kursi dirut	22/06/2017	1.400.000	25%	1.399.999	-	1.399.999	1
592	Printer EPSON LX310/Teller	23/11/2017	2.250.000	25%	2.249.999	-	2.249.999	1
593	Printer EPSON LX310/CS, PRK	27/11/2017	4.500.000	25%	4.499.999	-	4.499.999	1
594	Printer Epson L120/Marketing	14/02/2018	1.700.000	25%	1.699.999	-	1.699.999	1
595	Komputer Kabag Oprasional	24/03/2018	5.400.000	25%	5.399.999	-	5.399.999	1
596	printer epson PLQ 20SN/Buku Tabungan	28/08/2018	7.650.000	25%	7.649.999	-	7.649.999	1
597	NOTEBOOK HP/LABUL	09/04/2019	5.860.000	25%	5.859.999	-	5.859.999	1
598	Meja Kabag Marketing/Agus k	15/06/2019	650.000	25%	649.999	-	649.999	1
599	Komputer+Printer	27/07/2019	6.735.000	25%	6.734.999	-	6.734.999	1
600	Mikrotik	27/07/2019	760.000	25%	759.999	-	759.999	1
601	HUB TP LINK	31/07/2019	795.000	25%	794.999	-	794.999	1
602	CCTV & FINGER PRINT KK Prk,Ngdrjo	21/10/2019	6.818.000	25%	6.817.999	-	6.817.999	1
603	Komputer PE Kepatuhan	07/01/2020	4.100.000	25%	4.099.999	-	4.099.999	1
604	Printer Epson L120	07/01/2020	1.675.000	25%	1.674.999	-	1.674.999	1
605	Printer KK PRK	04/03/2020	1.535.000	25%	1.534.999	-	1.534.999	1
606	Printer Epson LX 310	20/07/2020	2.280.000	25%	2.279.999	-	2.279.999	1
607	Printer Passbook PLQ30/KK PRK	20/07/2020	7.600.000	25%	7.599.999	-	7.599.999	1
608	Speaker PMA Politron	03/07/2020	825.000	25%	824.999	-	824.999	1

PT BPR SAS
DAFTAR ASET TETAP DAN INVENTARIS
PER 31 DESEMBER 2025

NO	ASET TETAP	Tahun Perolehan	Harga Perolehan	Tarif	Akumulasi Penyusutan 2024	Beban Penyusutan 2025	Akumulasi Penyusutan 2025	Nilai Buku per 31 Desember 2025
	Jenis Harta		(Rp.)	(%)	(Rp.)	(Rp.)	(Rp.)	(Rp.)
609	Printer Laser jet	04/08/2020	2.430.000	25%	2.429.999	-	2.429.999	1
610	CCTV Kantor Pusat	10/09/2020	1.010.000	25%	1.009.999	-	1.009.999	1
611	Printer EPSON L 12	01/02/2021	4.170.000	25%	4.169.999	-	4.169.999	1
612	UPS 9 Unit @ Rp 620,000	01/02/2021	5.580.000	25%	5.579.999	-	5.579.999	1
613	Komputer KK Parakan	14/04/2021	2.500.000	25%	2.499.999	-	2.499.999	1
614	CPU PEMBUKUAN,MARKETING PUSAT	21/10/2021	7.800.000	25%	7.799.999	-	7.799.999	1
615	CPU CS,TELLER	21/10/2021	7.200.000	25%	7.199.999	-	7.199.999	1
616	CPU KABAG OPS,ADMIN KREDIT	21/10/2021	11.600.000	25%	11.599.999	-	11.599.999	1
617	Memory Admin,KK Ngdrjo,KK PRK	21/10/2021	1.800.000	25%	1.799.999	-	1.799.999	1
618	Monitor server	21/10/2021	1.700.000	25%	1.699.999	-	1.699.999	1
619	Monitor Marketing,Funding,Admin	21/10/2021	3.150.000	25%	3.149.999	-	3.149.999	1
620	UPS Server lama,modem&ling prk,ngdrjo	21/10/2021	2.600.000	25%	2.599.999	-	2.599.999	1
621	Hub TP LINK 8 Port Gigabit	21/10/2021	650.000	25%	649.999	-	649.999	1
622	Hardis External	21/10/2021	810.000	25%	809.999	-	809.999	1
623	SERVER	22/10/2021	125.432.000	25%	125.431.999	-	125.431.999	1
624	MESIN HITUNG UANG GLORY GNH 200	31/08/2022	7.750.000	25%	6.296.864	1.453.136	6.458.323	1.291.677
625	PRINTER PASSBOOK EPSON PLQ20	31/08/2022	4.400.000	25%	3.575.011	824.989	3.666.677	733.323
626	KAMERA CCTV INDOOR 2 MP	13/12/2022	1.160.000	25%	870.010	289.990	894.176	265.824
627	INTERIOR FRONT OFFICE	31/12/2022	105.000.000	25%	76.562.500	26.250.000	78.750.000	26.250.000
628	HP AO FUNDING	06/01/2023	5.060.000	25%	3.689.593	1.265.000	3.795.009	1.264.991
629	PAPAN PENGUMUMAN AKRILIK	13/01/2023	1.000.000	25%	729.157	250.000	749.991	250.009
630	LAPTOP ASUS A416JA0	13/01/2023	6.500.000	25%	4.739.593	1.625.000	4.875.009	1.624.991
631	ACCU GENSET	11/02/2023	1.530.000	25%	1.083.750	382.500	1.115.625	414.375
632	DISPENSER HDW-Z990G-BK	15/05/2023	2.990.000	25%	1.931.050	747.500	1.993.341	996.659
633	KACA TELLER,PINTU KK NGADIREJO	16/05/2023	1.650.000	25%	1.031.250	412.500	1.065.625	584.375
634	MONITOR	15/06/2023	1.200.000	25%	750.000	300.000	775.000	425.000
635	MONITOR KK PARAKAN	30/06/2023	1.100.000	25%	664.591	275.000	687.507	412.493
636	MONITOR KK NGADIREJO	15/09/2023	1.200.000	25%	675.000	300.000	700.000	500.000
637	MONITOR TELLER	11/01/2024	1.015.000	25%	486.357	253.750	507.502	507.498
638	LAPTOP ASUS DIRUT	16/01/2024	6.725.000	25%	3.082.289	1.681.250	3.222.394	3.502.606
639	PRINTER EPSON L121	12/02/2024	1.700.000	25%	779.172	425.000	814.588	885.412
640	UPS KOMPUTER 1	05/04/2024	1.090.000	25%	454.162	272.500	476.871	613.129
641	UPS KOMPUTER 2	05/04/2024	1.090.000	25%	454.162	272.500	476.871	613.129
642	UPS KOMPUTER 3	05/04/2024	1.090.000	25%	454.162	272.500	476.871	613.129
643	UPS KOMPUTER 4	05/04/2024	1.090.000	25%	454.162	272.500	476.871	613.129
644	UPS KOMPUTER 5	05/04/2024	1.090.000	25%	454.162	272.500	476.871	613.129

PT BPR SAS
DAFTAR ASET TETAP DAN INVENTARIS
PER 31 DESEMBER 2025

NO	ASET TETAP	Tahun Perolehan	Harga Perolehan	Tarif	Akumulasi Penyusutan 2024	Beban Penyusutan 2025	Akumulasi Penyusutan 2025	Nilai Buku per 31 Desember 2025
	Jenis Harta		(Rp.)	(%)	(Rp.)	(Rp.)	(Rp.)	(Rp.)
645	UPS KOMPUTER 6	05/04/2024	1.090.000	25%	454.162	272.500	476.871	613.129
646	UPS KOMPUTER 7	05/04/2024	1.090.000	25%	454.162	272.500	476.871	613.129
647	UPS KOMPUTER 8	05/04/2024	1.090.000	25%	454.162	272.500	476.871	613.129
648	UPS KOMPUTER 9	05/04/2024	1.090.000	25%	454.162	272.500	476.871	613.129
649	UPS KOMPUTER 10	05/04/2024	1.090.000	25%	454.162	272.500	476.871	613.129
650	UPS KOMPUTER 11	05/04/2024	1.090.000	25%	454.162	272.500	476.871	613.129
651	UPS KOMPUTER 12	05/04/2024	1.090.000	25%	454.162	272.500	476.871	613.129
652	UPS KOMPUTER 13	05/04/2024	1.090.000	25%	454.162	272.500	476.871	613.129
653	UPS KOMPTER 14	05/04/2024	1.090.000	25%	454.162	272.500	476.871	613.129
654	UPS KOMPTER 15	05/04/2024	1.090.000	25%	454.162	272.500	476.871	613.129
655	KOMPUTER MARKETING	05/04/2024	3.900.000	25%	1.625.000	975.000	1.706.250	2.193.750
656	KOMPUTER REMEDIAL	05/04/2024	3.900.000	25%	1.625.000	975.000	1.706.250	2.193.750
657	PRINTER EPSON L121 (SLIK)	24/05/2024	1.550.000	25%	581.254	387.500	613.545	936.455
658	PRINTER EPSON L121 (KAS NGADIREJO)	24/05/2024	1.550.000	25%	581.254	387.500	613.545	936.455
659	PRINTER EPSON PLQ-35 KANTOR PUSAT	24/07/2024	7.500.000	25%	2.500.000	1.875.000	2.656.250	4.843.750
660	PRINTER EPSON L121 LEGAL	24/07/2024	1.600.000	25%	533.330	400.000	566.664	1.033.336
661	INTERIOR RUANGAN DIREKSI	15/08/2024	10.000.000	25%	3.333.330	2.500.000	3.541.664	6.458.336
662	HANDPHONE ANDROID POCO C65	16/10/2024	1.399.000	25%	378.897	349.750	408.042	990.958
663	KOMPUTER LEGAL	10/01/2025	5.450.000	25%	-	1.362.500	1.362.501	4.087.499
664	SET BOX CCTV	15/01/2025	1.685.000	25%	-	421.250	421.250	1.263.750
665	DISPENSER POLYTRON	31/05/2025	2.500.000	25%	-	416.667	364.583	2.135.417
	Subtotal		2.256.507.395		1.884.278.459	191.180.822	1.912.249.382	344.258.013
IV	INVENTARIS							
	Kelompok II							
1	1 BRANKAS CHUBB (L 61 CM ; T 1 M)	30/04/2001	16.000.000	12,5%	15.999.999	-	15.999.999	1
2	2 FILLING KABINET	30/04/2001	2.500.000	12,5%	2.499.999	-	2.499.999	1
3	1 KIPAS ANGIN SUNNYCO	03/05/2001	125.000	12,5%	124.999	-	124.999	1
4	1 PESAWAT TELPON PANASONIC	11/05/2001	270.000	12,5%	269.999	-	269.999	1
5	1 RAK BESI	28/09/2001	1.200.000	12,5%	1.199.999	-	1.199.999	1
6	1 FILLING CABINET " TAKASHIMURA "	02/03/2002	925.000	12,5%	924.999	-	924.999	1
7	1 CASH BOX	14/08/2002	1.150.000	12,5%	1.149.999	-	1.149.999	1
8	1 FILLING CABINET " TAKASHIMURA "	07/10/2002	1.250.000	12,5%	1.249.999	-	1.249.999	1
9	3 PESAWAT TELPON	20/11/2002	330.000	12,5%	329.999	-	329.999	1
10	1 TANGGA ALUMINIUM	03/12/2002	200.000	12,5%	199.999	-	199.999	1

PT BPR SAS
DAFTAR ASET TETAP DAN INVENTARIS
PER 31 DESEMBER 2025

NO	ASET TETAP	Tahun Perolehan	Harga Perolehan	Tarif	Akumulasi Penyusutan 2024	Beban Penyusutan 2025	Akumulasi Penyusutan 2025	Nilai Buku per 31 Desember 2025
	Jenis Harta		(Rp.)	(%)	(Rp.)	(Rp.)	(Rp.)	(Rp.)
11	1 FILLING CABINET CHUBB	01/04/2003	6.750.000	12,5%	6.749.999	-	6.749.999	1
12	4 STABILIZER KASUGAWA	10/09/2003	300.000	12,5%	299.999	-	299.999	1
13	1 FILLING CABINET DOLPHIN	28/09/2004	1.700.000	12,5%	1.699.999	-	1.699.999	1
14	1 MESIN GENERATOR	08/02/2005	1.900.000	12,5%	1.899.999	-	1.899.999	1
15	1 RAK BESI	04/12/2006	1.350.000	12,5%	1.349.999	-	1.349.999	1
16	1 FILLING CABINET BROTHER	15/11/2007	1.287.000	12,5%	1.286.999	-	1.286.999	1
17	1 FILLING KABINET	17/01/2008	950.000	12,5%	949.999	-	949.999	1
18	1 DISPENSER	17/01/2008	450.000	12,5%	449.999	-	449.999	1
19	1 JAM DINDING	17/01/2008	60.000	12,5%	59.999	-	59.999	1
20	1 KIPAS ANGIN	17/01/2008	200.000	12,5%	199.999	-	199.999	1
21	1 CASH BOX	14/03/2008	1.600.000	12,5%	1.599.999	-	1.599.999	1
22	FILLING CABINET"BROTHER"	18/05/2009	1.130.000	12,5%	1.129.999	-	1.129.999	1
23	TEMPAT TV	18/08/2009	210.000	12,5%	209.999	-	209.999	1
24	TANGGA ALUMINIUM 2,57 M	19/02/2010	950.000	12,5%	949.999	-	949.999	1
25	KIPAS ANGIN	09/03/2010	225.000	12,5%	224.999	-	224.999	1
26	FILLING CABINET"BROTHER"	22/03/2010	1.000.000	12,5%	999.999	-	999.999	1
27	TANGGA ALUMINIUM 2M	27/04/2010	475.000	12,5%	474.999	-	474.999	1
28	DISPENSER MIYAKO	20/08/2010	450.000	12,5%	449.999	-	449.999	1
29	AC "AKIRA"	31/08/2010	2.400.000	12,5%	2.399.999	-	2.399.999	1
30	KIPAS ANGIN	27/10/2010	370.000	12,5%	369.999	-	369.999	1
31	AC "CHANGHONG"	11/06/2012	2.250.000	12,5%	2.249.999	-	2.249.999	1
32	AC "SHARP"	04/02/2013	2.500.000	12,5%	2.499.999	-	2.499.999	1
33	GENSET MOTOYAMA	20/05/2013	9.000.000	12,5%	8.999.999	-	8.999.999	1
34	FILLING CABINET"BROTHER"	15/06/2013	1.350.000	12,5%	1.349.999	-	1.349.999	1
35	CASH BOX "VI-TEC"	15/06/2013	500.000	12,5%	499.999	-	499.999	1
36	AC"SHARP"	13/09/2013	2.800.000	12,5%	2.799.999	-	2.799.999	1
37	2 UNIT AC"POLYTRON" 1 PK	25/10/2013	5.600.000	12,5%	5.599.999	-	5.599.999	1
38	5 RAK BESI	23/04/2014	17.500.000	12,5%	17.499.999	-	17.499.999	1
39	1 CASH BOX	10/12/2014	700.000	12,5%	699.999	-	699.999	1
40	1 POMPA AIR SHIMIZU	26/03/2015	360.000	12,5%	359.999	-	359.999	1
41	1 KIPAS ANGIN COSMOS	05/01/2016	275.000	12,5%	274.999	-	274.999	1
42	2 UNIT AC SAMSUNG	23/03/2016	6.400.000	12,5%	6.399.999	-	6.399.999	1
43	1 UNIT GENSET FRM FPG 3800 ECD	07/11/2016	4.400.000	12,5%	4.399.999	-	4.399.999	1
44	AC PANASONIC	24/08/2017	4.175.000	12,5%	4.174.999	-	4.174.999	1
45	FILLING CABINET	06/09/2017	1.600.000	12,5%	1.599.999	-	1.599.999	1
46	2 CEILING FAN PANASONIC	25/10/2018	1.500.000	12,5%	1.343.749	156.251	1.499.999	1

PT BPR SAS
DAFTAR ASET TETAP DAN INVENTARIS
PER 31 DESEMBER 2025

NO	ASET TETAP	Tahun Perolehan	Harga Perolehan	Tarif	Akumulasi Penyusutan 2024	Beban Penyusutan 2025	Akumulasi Penyusutan 2025	Nilai Buku per 31 Desember 2025
	Jenis Harta		(Rp.)	(%)	(Rp.)	(Rp.)	(Rp.)	(Rp.)
47	POMPA AIR	28/11/2018	375.000	12,5%	332.031	42.969	374.999	1
48	BRANKAS	28/05/2019	18.000.000	12,5%	14.812.500	2.250.000	17.062.500	937.500
49	DISPENSER MIYAKO	16/10/2019	950.000	12,5%	732.291	118.750	851.041	98.959
50	FILLING CABINET LION	17/10/2019	1.000.000	12,5%	770.833	125.000	895.833	104.167
51	RAK BESTI	29/10/2019	4.243.000	12,5%	3.270.646	530.375	3.801.021	441.979
52	2 UNIT AC SHARP	26/08/2020	7.002.500	12,5%	4.668.333	875.313	5.543.646	1.458.854
53	1 DISPENSER MIYAKO	22/02/2021	330.000	12,5%	199.375	41.250	240.625	89.375
54	BRANKAS 150X73X77	27/02/2021	15.000.000	12,5%	9.062.500	1.875.000	10.937.500	4.062.500
55	DISPENSER MIYAKO	18/05/2021	950.000	12,5%	544.271	118.750	663.021	286.979
56	WALL FAN COSMOS 16"	12/04/2022	325.000	12,5%	148.958	40.625	189.583	135.417
57	GENSET BADJA BDE 13800 EX I	09/08/2022	19.000.000	12,5%	7.916.667	2.375.000	10.291.667	8.708.333
58	WALL FAN 12" COSMOS	27/12/2022	325.000	12,5%	121.875	40.625	162.500	162.500
59	DISPENSER KIRIN	29/03/2023	475.000	12,5%	158.333	59.375	217.708	257.292
60	CASH BOX EAGLE	28/08/2023	975.000	12,5%	284.375	121.875	406.250	568.750
61	1 AC SHARP 1 PK	24/07/2024	3.200.000	12,5%	566.667	400.000	966.667	2.233.333
62	GENSET GENERAL GT 7000	06/02/2025	5.700.000	12,5%	593.750	653.125	1.246.875	4.453.125
63	1 UNIT AC POLYTRON PAC 12 VH	11/02/2025	4.800.000	12,5%	500.000	550.000	1.050.000	3.750.000
64	AC MIDEA 0.5 PK	17/04/2025	3.200.000	12,5%	266.667	300.000	566.667	2.633.333
65	AC TCL 2 PK	17/04/2025	5.799.000	12,5%	483.250	543.656	1.026.906	4.772.094
66	15 KURSI BESI FRONT LINE	22/05/2025	4.125.000	12,5%	300.781	343.750	644.531	3.480.469
67	2 KURSI STAF BESI	22/05/2025	1.050.000	12,5%	76.563	87.500	164.063	885.938
68	1 UNIT DIESEL GENSET	04/11/2025	48.000.000	12,5%	500.000	1.000.000	1.500.000	46.500.000
69	AC POLYTRON 2 PK	14/11/2025	5.300.000	12,5%	55.208	110.417	165.625	5.134.375
70	KURSI	19/05/2021	2.500.000	12,5%	1.432.291	312.500	1.744.791	755.209
71	DISPENSER MIYAKO	19/05/2021	350.000	12,5%	349.999	-	349.999	1
72	KURSI KANTOR	19/05/2021	1.250.000	12,5%	716.146	156.250	872.396	377.604
73	AC	19/05/2021	15.722.500	12,5%	9.007.664	1.965.313	10.972.977	4.749.523
74	CASH BOX VT-869	19/05/2021	850.000	12,5%	486.979	106.250	593.229	256.771
75	KURSI	19/05/2021	2.875.000	12,5%	1.647.135	359.375	2.006.510	868.490
76	3 FILLING CABINET	02/06/2021	2.700.000	12,5%	1.518.750	337.500	1.856.250	843.750
77	2 FILLING CABINET	22/06/2022	1.800.000	12,5%	768.750	225.000	993.750	806.250
78	KURSI NASABAH	25/11/2022	1.250.000	12,5%	468.750	156.250	625.000	625.000
79	LOKER	12/01/2023	3.750.000	12,5%	1.328.125	468.750	1.796.875	1.953.125
80	CASH BOX	11/09/2023	900.000	12,5%	253.125	112.500	365.625	534.375
81	2 FILLING KABINET	13/09/2023	1.900.000	12,5%	534.375	237.500	771.875	1.128.125
82	1 KURSI BANDARA	18/09/2023	1.000.000	12,5%	281.250	125.000	406.250	593.750

PT BPR SAS
DAFTAR ASET TETAP DAN INVENTARIS
PER 31 DESEMBER 2025

NO	ASET TETAP	Tahun Perolehan	Harga Perolehan	Tarif	Akumulasi Penyusutan 2024	Beban Penyusutan 2025	Akumulasi Penyusutan 2025	Nilai Buku per 31 Desember 2025
	Jenis Harta		(Rp.)	(%)	(Rp.)	(Rp.)	(Rp.)	(Rp.)
83	1 KURSI BANDARA	18/09/2023	1.600.000	12,5%	450.000	200.000	650.000	950.000
84	GENSET	27/09/2023	6.650.000	12,5%	1.870.312	831.250	2.701.562	3.948.438
85	AC	27/09/2023	5.779.500	12,5%	1.625.485	722.438	2.347.922	3.431.578
86	AC	29/09/2023	5.779.000	12,5%	1.625.344	722.375	2.347.719	3.431.281
87	BRANKAS	07/12/2022	13.000.000	12,5%	4.875.000	1.625.000	6.500.000	6.500.000
88	AC SAMSUNG AR 18 TGH (2PK)	08/12/2022	6.460.000	12,5%	2.422.500	807.500	3.230.000	3.230.000
89	AC AQUA AQA KCR 5AHP	08/12/2022	3.285.000	12,5%	1.231.874	410.625	1.642.499	1.642.501
90	KURSI TUNGGU	08/12/2022	1.550.000	12,5%	581.249	193.750	774.999	775.001
91	KURSI TUNGGU	08/12/2022	1.600.000	12,5%	600.000	200.000	800.000	800.000
92	KURSI BESI BIRU	08/12/2022	7.000.000	12,5%	2.625.000	875.000	3.500.000	3.500.000
93	KURSI DIREKTUR	07/12/2022	1.200.000	12,5%	450.000	150.000	600.000	600.000
94	KIPAS ANGIN MASPION PW455	08/12/2022	450.000	12,5%	168.750	56.250	225.000	225.001
95	FILLING CABINET	08/12/2022	1.100.000	12,5%	412.500	137.500	550.000	550.000
96	FILLING CABINET	08/12/2022	1.100.000	12,5%	412.500	137.500	550.000	550.000
97	FILLING CABINET	08/12/2022	1.100.000	12,5%	412.500	137.500	550.000	550.000
98	AC SAMSUNG AR 09NRFLO	08/12/2022	3.885.000	12,5%	1.456.874	485.625	1.942.499	1.942.501
99	AC SAMSUNG AR 09NRFLO	08/12/2022	3.885.000	12,5%	1.456.874	485.625	1.942.499	1.942.501
100	CASH BOX JOYKO	09/12/2022	621.500	12,5%	233.063	77.688	310.750	310.750
101	PAPAN PUBLIKASI	12/12/2022	1.000.000	12,5%	375.000	125.000	500.000	500.000
102	TANGGA LIPAT ALUMUNIUM	07/08/2023	850.000	12,5%	247.917	106.250	354.167	495.833
103	FILLING CABINET	01/02/2024	900.000	12,5%	206.250	112.500	318.750	581.250
104	FILLING CABINET	01/02/2024	900.000	12,5%	206.250	112.500	318.750	581.250
105	FILLING CABINET	01/02/2024	900.000	12,5%	206.250	112.500	318.750	581.250
106	Meja Meeting Kantor Sapuran	29/12/1994	105.496	12,5%	105.495	-	105.495	1
107	Printer Epson L110	01/10/2002	3.500.000	12,5%	3.499.999	-	3.499.999	1
108	Tabung Lpg	28/07/2003	520.000	12,5%	519.999	-	519.999	1
109	Brankas	11/06/2007	900.000	12,5%	899.999	-	899.999	1
110	Kursi Lipat	02/11/2007	10.000.000	12,5%	9.999.999	-	9.999.999	1
111	Cash Box	19/01/2008	1.080.000	12,5%	1.079.999	-	1.079.999	1
112	Brankas	22/10/2010	3.060.000	12,5%	3.059.999	-	3.059.999	1
113	Kursi Lipat "Chitose"	04/11/2011	2.500.000	12,5%	2.499.999	-	2.499.999	1
114	Kursi Lipat Chitose	18/01/2012	800.000	12,5%	799.999	-	799.999	1
115	AC Merk SHARP (Ktr Wonosobo)	28/08/2012	2.750.000	12,5%	2.749.999	-	2.749.999	1
116	Tangga Aluminium Merk"ALPHA"	28/08/2012	500.000	12,5%	499.999	-	499.999	1
117	Filling Cabinet L2 (Kertek)	15/01/2013	3.140.000	12,5%	3.139.999	-	3.139.999	1
118	Filling Cabinet P4 (Kertek)	08/01/2014	3.580.000	12,5%	3.579.999	-	3.579.999	1

PT BPR SAS
DAFTAR ASET TETAP DAN INVENTARIS
PER 31 DESEMBER 2025

NO	ASET TETAP	Tahun Perolehan	Harga Perolehan	Tarif	Akumulasi Penyusutan 2024	Beban Penyusutan 2025	Akumulasi Penyusutan 2025	Nilai Buku per 31 Desember 2025
	Jenis Harta		(Rp.)	(%)	(Rp.)	(Rp.)	(Rp.)	(Rp.)
119	Kursi Lipat "Chitose"	17/02/2014	540.000	12,5%	539.999	-	539.999	1
120	Kursi Dir + Staff "chitose"	19/05/2014	411.000	12,5%	410.999	-	410.999	1
121	PC Intel Core 2 Quad Q6600,DDR 3 GB, HDD 500 GB	24/01/2020	650.000	12,5%	480.740	81.250	561.990	88.010
122	Filling Cabinet	10/08/2020	800.000	12,5%	533.315	100.000	633.315	166.685
123	PC Futura Black Micro M300	05/02/2021	850.000	12,5%	513.533	106.250	619.783	230.217
124	PRINTER EPSON L121	03/10/2022	1.450.000	12,5%	573.953	181.250	755.203	694.797
125	UPS ICA 1200 VA	04/10/2022	2.850.000	12,5%	1.128.140	356.250	1.484.390	1.365.610
126	KURSI KANTOR PUSAT DAN KANTOR KAS GARUNG	05/12/2022	1.050.000	12,5%	393.764	131.250	525.014	524.986
127	PRINTER BROTHER DCP T 220	07/03/2023	2.800.000	12,5%	962.508	350.000	1.312.508	1.487.492
128	FINGER PRINT REVO W-202 BNC	13/06/2024	8.000.000	12,5%	1.499.997	1.000.000	2.499.997	5.500.003
129	MINI PC BEELINK ADMIN KREDIT	26/06/2024	3.050.000	12,5%	571.877	381.250	953.127	2.096.873
130	PC KABAG MARKETING	01/07/2024	1.700.000	12,5%	301.039	212.500	513.539	1.186.461
131	SOUND SYSTEM	09/07/2024	3.700.000	12,5%	655.211	462.500	1.117.711	2.582.289
132	PEMANAS RUJANGAN ACE KRIS KAS DIENG	16/07/2024	1.007.905	12,5%	178.483	125.988	304.471	703.434
133	AC DAIKIN KANTOR CABANG GARUNG	13/09/2024	7.588.542	12,8%	1.210.936	968.750	2.179.686	5.408.856
134	FILLING KABINET KANTOR CABANG GARUNG	13/09/2024	1.370.834	12,8%	218.748	175.000	393.748	977.086
135	NEON BOX KANTOR CABANG GARUNG	13/09/2024	11.945.834	12,8%	1.906.248	1.525.000	3.431.248	8.514.586
136	KURSI TUNGGU KANTOR KAS GARUNG	13/09/2024	958.114	12,8%	152.893	122.312	275.205	682.909
137	FILLING KABINET KANTOR CABANG GARUNG	02/09/2024	2.200.000	12,5%	343.752	275.000	618.752	1.581.248
138	BRANKAS	08/03/2005	25.000.000	12,5%	24.999.999	-	24.999.999	1
139	FILLING KABINET	01/03/2005	8.030.300	12,5%	8.030.299	-	8.030.299	1
140	LEMARI ARSIP	01/03/2005	2.500.000	12,5%	2.499.999	-	2.499.999	1
141	BRANKAS CHUBB	15/02/2006	10.000.000	12,5%	9.999.999	-	9.999.999	1
142	RAK ARSIP	01/06/2006	910.000	12,5%	909.999	-	909.999	1
143	BRANKAS CHUBB	06/06/2006	12.000.000	12,5%	11.999.999	-	11.999.999	1
144	RAK BESI U/ KREDIT	23/11/2006	1.250.000	12,5%	1.249.999	-	1.249.999	1
145	CASH BOX	20/07/2007	600.000	12,5%	599.999	-	599.999	1
146	SEKAT BESI KTR PUSAT(RUANG DIR,DIRUT,MARKET)	01/04/2010	12.300.000	12,5%	12.299.999	-	12.299.999	1
147	CASH BOX	26/07/2010	1.320.000	12,5%	1.319.999	-	1.319.999	1
148	FILLING KABINET	10/11/2010	1.600.000	12,5%	1.599.999	-	1.599.999	1
149	KANOPI	22/10/2011	19.000.000	12,5%	18.999.999	-	18.999.999	1
150	Kursi Tumpuk Futura	23/05/2012	2.600.000	12,5%	2.599.999	-	2.599.999	1
151	Tangga Alumunium	28/06/2012	750.000	12,5%	749.999	-	749.999	1
152	AC SHARP	02/11/2012	6.850.000	12,5%	6.849.999	-	6.849.999	1
153	FILLING KABINET	26/11/2013	1.000.000	12,5%	999.999	-	999.999	1
154	ALMARI LOCKER	26/11/2013	1.200.000	12,5%	1.199.999	-	1.199.999	1

PT BPR SAS
DAFTAR ASET TETAP DAN INVENTARIS
PER 31 DESEMBER 2025

NO	ASET TETAP	Tahun Perolehan	Harga Perolehan	Tarif	Akumulasi Penyusutan 2024	Beban Penyusutan 2025	Akumulasi Penyusutan 2025	Nilai Buku per 31 Desember 2025
	Jenis Harta		(Rp.)	(%)	(Rp.)	(Rp.)	(Rp.)	(Rp.)
155	Kursi Tumpuk Futura	12/05/2014	3.100.000	12,5%	3.099.999	-	3.099.999	1
156	Tabung pemadam kebakaran	10/02/2015	900.000	12,5%	899.999	-	899.999	1
157	AC Polytron	26/10/2015	3.200.000	12,5%	3.199.999	-	3.199.999	1
158	Rak Arsip Kredit	23/06/2016	4.060.000	12,5%	4.059.999	-	4.059.999	1
159	Kursi Tunggu	01/08/2016	2.200.000	12,5%	2.199.999	-	2.199.999	1
160	AC DAST 1.5 PK	15/09/2016	3.160.000	12,5%	3.159.999	-	3.159.999	1
161	Pintu Besi Garasi	21/12/2016	6.500.000	12,5%	6.499.999	-	6.499.999	1
162	Sekat Ruang Server	16/03/2017	5.800.000	12,5%	5.799.999	-	5.799.999	1
163	AC Daikin 1,5 PK ruang marketing	22/03/2017	5.040.000	12,5%	5.039.999	-	5.039.999	1
164	AC Samsung 1 PK Ruang Dirut	22/03/2017	3.899.000	12,5%	3.898.999	-	3.898.999	1
165	Tabung Pemadam Kebakaran	10/05/2017	564.800	12,5%	564.799	-	564.799	1
166	Kursi Tumpuk Futura	12/05/2017	7.000.000	12,5%	6.999.999	-	6.999.999	1
167	Pintu Besi Garasi Belakang	12/05/2017	2.000.000	12,5%	1.999.999	-	1.999.999	1
168	FILING CABINET 4 LACI	30/05/2017	3.190.000	12,5%	3.189.999	-	3.189.999	1
169	Genset	24/07/2017	53.674.000	12,5%	53.673.999	-	53.673.999	1
170	Baliho BPR Intan Surya/Kantor Pusat	16/03/2018	26.390.000	12,5%	25.565.318	824.682	26.389.999	1
171	Lemari CS	15/06/2019	2.500.000	12,5%	2.031.261	312.500	2.343.761	156.239
172	Filing Cabinet / Kredit	15/06/2019	4.000.000	12,5%	3.250.012	500.000	3.750.012	249.988
173	Ac Daikin 2,5 PK	04/12/2020	13.755.000	12,5%	8.596.866	1.719.375	10.316.241	3.438.759
174	Wastafel depan pintu masuk	11/12/2020	1.421.500	12,5%	888.427	177.688	1.066.115	355.385
175	Rak Server	22/10/2021	9.046.000	12,5%	4.711.452	1.130.750	5.842.202	3.203.798
176	ALMARI BESI KANTOR KAS NGADIREJO	31/08/2023	1.700.000	12,5%	478.118	212.500	690.618	1.009.382
177	ALMARI BESI RUANG DIRUT	31/08/2023	1.600.000	12,5%	450.007	200.000	650.007	949.993
178	SKAT KANTOR KAS NGADIREJO	31/08/2023	3.875.000	12,5%	1.089.852	484.375	1.574.227	2.300.773
179	RAK BESI BERKAS KREDIT	29/09/2023	1.528.000	12,5%	413.840	191.000	604.840	923.160
180	AC SAMSUNG RUNG TAMU	29/09/2023	3.420.000	12,5%	926.250	427.500	1.353.750	2.066.250
181	AC 2 PK MERK DAIKIN RUANG KERJA	30/10/2023	9.300.000	12,5%	2.421.875	1.162.500	3.584.375	5.715.625
182	AC 0.5 PK DAIKIN RUANG SEVER	30/10/2023	4.650.000	12,5%	1.210.947	581.250	1.792.197	2.857.804
183	NEON BOX	17/02/2024	6.000.000	12,5%	1.312.500	750.000	2.062.500	3.937.500
184	GENSET BADJA	27/03/2025	3.000.000	12,5%	250.000	312.500	562.500	2.437.500
185	1 UNIT PINTU LIPAT PANEL	28/03/2025	22.750.000	12,5%	1.895.833	2.369.792	4.265.625	18.484.375
186	AC DAIKIN	15/05/2025	5.245.000	12,5%	382.448	437.083	819.531	4.425.469
187	PAPAN NAMA BPR SAS CABANG TEMANGGUNG	26/06/2025	2.200.000	12,5%	137.500	160.417	297.917	1.902.083
	Subtotal		785.120.325		509.993.602	44.654.630	554.648.229	230.472.096

PT BPR SAS
DAFTAR ASET TETAP DAN INVENTARIS
PER 31 DESEMBER 2025

NO	ASET TETAP	Tahun Perolehan	Harga Perolehan	Tarif	Akumulasi Penyusutan 2024	Beban Penyusutan 2025	Akumulasi Penyusutan 2025	Nilai Buku per 31 Desember 2025
	Jenis Harta		(Rp.)	(%)	(Rp.)	(Rp.)	(Rp.)	(Rp.)
	TOTAL INVENTARIS		3.041.627.720		2.394.272.061	235.835.452	2.466.897.612	574.730.109
	TOTAL ASET TETAP		7.336.070.364		3.877.769.245	418.094.389	4.132.653.732	3.203.416.632

PT BPR SAS
DAFTAR ASET TIDAK BERWUJUD
PER 31 DESEMBER 2025

NO	KETERANGAN	Tahun Perolehan	Harga Perolehan	Tarif	Akumulasi Amortisasi s.d 2024	Beban Amortisasi 2025	Akumulasi Amortisasi s.d 2025	Nilai Buku per 31 Desember 2025
			(Rp.)	(%)	(Rp.)	(Rp.)	(Rp.)	(Rp.)
1	UPGRADE SISTEM KOMPUTER	16/07/2013	10.000.000	25%	9.999.999	-	9.999.999	1
2	CBS LAPBUL VERSI 01 FULL	02/07/2019	5.000.000	25%	4.999.999	-	4.999.999	1
3	UPGRADE PROGRAM GRASSPERIODE	09/04/2020	4.000.000	25%	3.999.999	-	3.999.999	1
4	APLIKASI IBS BPR TAHAP 1	20/05/2022	71.500.000	25%	64.052.083	7.447.917	71.499.999	1
5	APLIKASI IBS BPR TAHAP 2	20/05/2022	71.500.000	25%	64.052.083	7.447.917	71.499.999	1
6	APLIKASI CBS MERGER	22/07/2025	17.667.500	25%	-	2.208.438	2.208.438	15.459.063
7	APLIKASI CBS	May-21	25.000.000	25%	24.999.999	-	24.999.999	1
8	APLIASKI USSI	Oct-23	16.650.000	25%	9.018.750	4.162.500	13.181.250	3.468.750
9	APLIKASI CBS MEMBER	Jul-25	17.667.500	25%	-	2.208.438	2.208.438	15.459.063
10	APLIKASI CBS	Dec-22	44.955.000	25%	33.716.260	11.238.740	44.955.000	1
11	APLIKASI CBS MEWRGER	Jul-25	17.667.500	25%	-	2.208.438	2.208.438	15.459.063
12	Software	Aug-25	7.250.000	25%	-	906.250	906.250	6.343.750
13	Software Xp Profesional	Feb-08	3.049.500	25%	3.049.499	-	3.049.499	1
14	Microsoft	18/06/2008	10.700.000	25%	10.699.999	-	10.699.999	1
15	Sistem Informasi Teknologi USSI	14/05/2010	32.500.000	25%	32.499.999	-	32.499.999	1
16	UPDATE SISTEM IBS USSI	20/06/2014	10.500.000	25%	10.499.999	-	10.499.999	1
17	APLIKASI LBPR OJK VERSI IBS USSI	03/05/2019	7.500.000	25%	7.499.999	-	7.499.999	1
18	Update Sistem IBS USSI	11/10/2019	6.200.000	25%	6.199.999	-	6.199.999	1
19	Update Sistem IBS USSI	03/02/2021	5.200.000	25%	5.199.999	-	5.199.999	1
20	MICROSOFT WINDOWS 10 PROFESIONAL	24/08/2021	3.396.800	25%	3.396.799	-	3.396.799	1
21	PROGRAM APLIKASI RBB Z PRO	08/11/2021	5.500.000	25%	5.499.999	-	5.499.999	1
22	APLIKASI PENDUKUNG IBS OBOX	24/11/2021	3.000.000	25%	2.999.999	-	2.999.999	1
23	SISTEM DISASTER RECOVERY CENTER (DRC)	13/02/2023	2.775.000	25%	1.965.612	693.750	2.659.362	115.639
24	IMPLEMENTASI SAK EP	02/03/2024	10.500.000	25%	4.593.750	2.625.000	7.218.750	3.281.250
25	IMPLEMENTASI APLIKASI CBS MERGER	22/07/2025	17.667.500	25%	-	2.208.438	2.208.438	15.459.063
26	APLIKASI DAN IMPLEMENTASI CBS KANTOR CABANG	13/09/2024	46.307.814	25%	15.435.940	11.576.954	27.012.893	19.294.921
27	IMPLEMENTASI APLIKASI CBS MERGER	22/07/2025	17.667.500	25%	-	2.208.438	2.208.438	15.459.063
28	Upgrade Sistem Komp Prog BPR	23/07/2013	10.000.000	25%	9.999.999	-	9.999.999	1
29	PROGRAM APLIKASI USSI	12/04/2022	98.450.000	25%	88.194.803	10.255.197	98.449.999	1
30	IBS BRANCHLESS (APLIKASI AO FUNDING)	30/12/2022	9.080.000	25%	6.620.842	2.270.000	8.890.842	189.158
31	IMPLEMENTASI PENGGABUNGAN DATA MERGER	22/07/2025	17.667.500	25%	-	2.208.438	2.208.438	15.459.063
TOTAL			626.519.114		429.196.407	71.874.849	501.071.254	125.447.860

PT BPR SAS
LIKUIDITAS
(CASH RATIO & LOAN TO DEPOSIT RATIO)

POS-POS NERACA	Posisi
	Tgl. 31.12.2025
Saldo	
1. Alat Likuid	
a. Kas	665.517.200
b. Penempatan pada bank lain	
- Giro	23.081.061.111
- Tabungan (neto)	590.487.369
(- / - tabungan ABP)	
Jumlah	24.337.065.680
2. Kewajiban Lancar	
a. Kewajiban segera	889.015.219
b. Simpanan pihak ke III	
- Tabungan	38.066.194.965
- Deposito Berjangka	143.670.258.991
Jumlah	182.625.469.175
Cash Ratio (Rasio Alat Likuid terhadap Utang Lancar)	13,33%
1. Simpanan pihak ke III	
a. Simpanan Berjangka	143.670.258.991
b. Tabungan	38.066.194.965
2. Pinjaman diterima bukan dari bank lebih dari 3 bulan *)	-
3. Deposito dan Pinjaman diterima dari bank lebih dari 3 bulan *)	-
4. Modal Pinjaman	-
5. Modal Inti	22.079.904.128
Jumlah dana yang diterima	181.736.453.956
6. Aktiva Produktif	
a. Kredit yang diberikan **)	157.613.033.321
b. Kredit yang diberikan **) kepada bank lain	-
c. Lainnya *)	-
Jumlah aktiva produktif	157.613.033.321
L D R (Rasio Kredit terhadap Dana Yang Diterima)	86,73%

*) Termasuk dana Antar Bank dan surat berharga yang diterbitkan tetapi tidak termasuk subordinasi.

***) Termasuk kredit konsorsium menurut pangsanya tapi tidak termasuk kredit kelolaan (*channeling*)

PT BPR SAS
PERHITUNGAN AKTIVA TERTIMBANG MENURUT RESIKO (ATMR)

K E T E R A N G A N	Posisi Tgl. 31.12.2025 Nominal	Bobot Resiko %	Posisi Tgl. 31.12.2025 ATMR
I. AKTIVA TERTIMBANG MENURUT RESIKO (ATMR) AKTIVA NERACA			
1.1. Kas	665.517.200	0%	-
1.2. Sertifikat Bank Indonesia (SBI)	-	0%	-
1.3. Agunan Yang Diambil Alih (AYDA) yang telah melampau 1 (satu) tahun sejak tanggal pengambilalihan.	8.820.230.428	0%	-
1.4. Agunan yang diambil alih (AYDA) yang belum melampai 1(satu) tahun sejak tanggal pengambilalihan.	2.908.238.711	0%	-
1.5. Kredit yang dijamin dengan uang kas, valas, emas, mata uang emas serta deposito berjangka dan tabungan pada bank ybs.	-	0%	-
1.6. Giro, deposito berjangka, sertifikat deposito, tabungan serta tagihan lainnya kepada bank lain.	36.601.548.480	20%	7.320.309.696
1.7. Kredit kepada bank lain atau Pemerintah Daerah.	-	20%	-
1.8. Kredit yang dijamin oleh bank lain atau pemerintah daerah.	-	20%	-
1.9. Kredit dengan agunan berupa tanah dan rumah tinggal/rumah toko/rumah kantor yang diikat oleh hak tanggungan pertama.	31.896.705.480	30%	9.569.011.644
1.10. Kredit yang dijamin oleh bank lain atau BUMD.	-	50%	-
1.11. Kredit kepada pegawai/pensiunan	-	50%	-
1.12. Kredit dengan agunan berupa tanah dan/atau bangunan yang memiliki sertifikat namun tidak dibebani dengan hak tanggungan atau fidusia.	1.160.459.423	50%	580.229.712
1.13. Kredit kepada usaha mikro dan kecil (PPAP Khusus)	60.204.154.297	70%	42.142.908.008
1.14. Kredit yang dijamin kendaraan / kapal / perahu motor diikat fiducia	-	70%	-
1.15. Kredit yang tidak memenuhi kriteria diatas 500juta	33.831.706.872	100%	33.831.706.872
1.16. Kredit jatuh tempo kualitas Macet	22.529.705.985	100%	22.529.705.985
1.17. Kredit kepada atau yang dijamin oleh: a. Perorangan b. Koperasi c. Kelompok dan perusahaan lainnya	- - -	100% 100% 100%	- - -
1.18.a Aset tetap dan inventaris (nilai buku)	3.243.555.308	100%	3.243.555.308
1.18.b Aset Tidak Berwujud (nilai buku)	171.222.099	100%	171.222.099
1.19.a Aktiva lainnya selain tersebut di atas	4.458.140.935	100%	4.458.140.935
II. JUMLAH ATMR	206.491.185.218		123.846.790.258

PT BPR SAS
PERMODALAN

KETERANGAN	Posisi Tgl. 31.12.2025		
	Jumlah setiap komponen	% yang diperhitungkan	Jumlah
I MODAL			
I.1 Modal Inti			
1.1.1 Modal Inti Utama			
1.1.1.1 Modal disetor	20.525.000.000	100%	20.525.000.000
1.1.1.2 Cadangan tambahan modal	-	100%	-
1.1.1.2.1 Agio (Disagio)	-	100%	-
1.1.1.2.2 Modal sumbangan	-	100%	-
1.1.1.2.3 Dana setoran modal - ekuitas	-	100%	-
1.1.1.2.4 Cadangan umum	2.385.000.000	100%	2.385.000.000
1.1.1.2.5 Cadangan tujuan	545.342.981	100%	545.342.981
1.1.1.2.6 Laba (Rugi) tahun-tahun lalu	(1.294.951.270)	100%	(1.294.951.270)
1.1.1.2.7 Laba tahun berjalan setelah dikurangi kekurangan PPAP dan taksiran PPh atau rugi tahun berjalan setelah dikurangi kekurangan PPAP	1.963.502.981	100%	1.963.502.981
1.1.1.2.7.1 Laba tahun berjalan	3.132.835.509	100%	3.132.835.509
1.1.1.2.7.2 Kekurangan pembentukan PPAP	-	100%	-
1.1.1.2.7.3 Taksiran hutang PPh	-	-	-
1.1.1.2.8 Pajak tangguhan	-	100%	-
1.1.1.2.9 Godwill -/-	-	100%	-
1.1.1.2.10 AYDA tanah dan/atau bangunan	-	-	-
1.1.1.2.10.1 Melampaui 1 s.d. 3 tahun -/-	(2.239.763.495)	15%	(335.964.524)
1.1.1.2.10.2 Melampaui 3.s.d. 5 tahun -/-	(5.983.058.040)	50%	(2.991.529.020)
1.1.1.2.10.3 Melampaui 5 tahun -/-	(680.000.000)	100%	(680.000.000)
AYDA kendaraan bermotor dan sejenisnya	-	-	-
1.1.1.2.10.4 Melampaui 1 s.d 2 tahun -/-	-	50%	-
1.1.1.2.10.5 Melampaui 2 tahun -/-	-	100%	-
1.1.1.2.11 Properti Terbengkalai +/-	-	-	-
1.1.1.2.12 Selisih kurang CKPN dan PPKA	-	-	-
CKPN	3.373.108.572	100%	3.373.108.572
PPKA	(4.542.441.100)	100%	(4.542.441.100)
Jumlah modal inti utama			22.079.904.128
I.2 Modal Inti Tambahan		100%	-
I.3 JUMLAH MODAL INTI (I.1 + I.2)			22.079.904.128
II Modal Pelengkap			
II.1 Komponen Modal yang memenuhi persyaratan tertentu	-	Maks 50% modal inti	-
II.2 Keuntungan revaluasi aset tetap	-	100%	-
II.3 PPKA Umum	-	Maks 1,25% ATMR	618.132.021
II.4 Jumlah Modal Pelengkap (II.1 + II.2 + II.3)		Maks 100% modal inti	22.698.036.149
III JUMLAH MODAL (I3 + II4)			22.698.036.149
IV MODAL MINIMUM (12% x ATMR)			14.861.614.831
V KELEBIHAN ATAU KEKURANGAN MODAL			7.836.421.318
VI Rasio KPMM = (Jml Total Modal / ATMR x 100)			18,33%
VII Rasio Modal Inti = (Total Modal Inti / ATMR x 100)			17,83%

**PT BPR SAS
KUALITAS AKTIVA PRODUKTIF**

K E T E R A N G A N	Posisi Tgl. 31.12.2025		
	Kredit	Penempatan pd bank lain	Jumlah
1. AKTIVA PRODUKTIF			
- Lancar	106.096.574.505	36.601.548.480	142.698.122.985
- Perhatian Khusus	24.736.008.262	-	24.736.008.262
- Kurang Lancar	556.433.634	-	556.433.634
- Diragukan	2.410.597.259	-	2.410.597.259
- Macet	23.813.419.660	-	23.813.419.660
J U M L A H	157.613.033.320	36.601.548.480	194.214.581.800
2. AKTIVA PRODUKTIF YG DIKLASIFIKASIKAN			
- Kurang Lancar (50%)	278.216.817	-	278.216.817
- Diragukan (75%)	1.807.947.944	-	1.807.947.944
- Macet (100%)	23.813.419.660	-	23.813.419.660
J U M L A H	25.899.584.421	-	25.899.584.421
3. PPAPWD (setelah diperhit.agunan)			
- Lancar (0,5%)	477.055.703	87.649.148	564.704.851
- Perhatian Khusus (0,5% - 3%)	25.354.424	-	25.354.424
- Kurang Lancar (10%)	5.551.839	-	5.551.839
- Diragukan (50%)	150.698.019	-	150.698.019
- Macet (100%)	3.796.131.966	-	3.796.131.966
J U M L A H	4.454.791.951	87.649.148	4.542.441.099
RASIO-RASIO			
KAP	=	$\frac{\text{Aktiva prod. yg diklasifikasikan}}{\text{Aktiva produktif}} \times 100\% =$	13,34%
PPAP	=	$\frac{\text{Penyisihan pengh. aktiva prod.}}{\text{PPAP Yang Wajib Dibentuk}} \times 100\% =$	74,26%
NPL BRUTO	=	$\frac{\text{Kredit Non Lancar}}{\text{Seluruh Kredit yang Diberikan}} \times 100\% =$	16,99%
NPL NETTO	=	$\frac{\text{Kredit Non Lancar stlh dikurangi PPAP}}{\text{Seluruh Kredit yang Diberikan}} \times 100\% =$	14,48%

**PT BPR SAS
PERHITUNGAN PPAPWD
PER 31 DESEMBER 2025**

Perhitungan PPAPWD	Lancar	Perhatian Khusus	Kr. Lancar	Diragukan	Macet
a. Kredit yg diberikan	106.096.574.505	24.736.008.262	556.433.634	2.410.597.259	23.813.419.660
- tercover agunan	-	23.890.860.795	500.915.244	2.109.201.221	20.017.287.694
- PPAPWD	477.055.703	25.354.424	5.551.839	150.698.019	3.796.131.966
b. Surat Berharga	-	-	-	-	-
- tercover agunan	-	-	-	-	-
- PPAPWD	-	-	-	-	-
c. Penempatan ABA	36.601.548.480	-	-	-	-
- tercover agunan	-	-	-	-	-
- PPAPWD	87.649.148	-	-	-	-
PPAPWajib Dibentuk	564.704.851	25.354.424	5.551.839	150.698.019	3.796.131.966
	PPAPWD		4.542.441.100	CKPN Bank	3.373.108.572
Kelebihan (Kekurangan) Pembentukan CKPN					(1.169.332.528)

PT. BPR SAS
PERHITUNGAN ROA DAN BOPO
PER 31 DESEMBER 2025

Penilaian Rentabilitas					
Data Laporan 12 bln Terakhir		Total Aset	Laba/(Rugi) Kotor Mutasi	Biaya Operasional Mutasi	Pendapatan Operasional Mutasi
Bulan	Tahun				
1	2025	104.397.497.377	406.371.202	1.435.952.577	1.842.323.779
2	2025	106.893.795.053	356.946.419	1.193.240.085	1.550.186.504
3	2025	103.229.196.431	335.267.162	1.274.718.909	1.609.986.071
4	2025	102.445.584.944	289.916.365	1.277.948.819	1.567.865.184
5	2025	104.987.767.355	136.813.857	1.253.854.495	1.390.668.352
6	2025	209.254.437.918	(366.887.653)	10.683.878.248	10.316.990.595
7	2025	201.060.257.364	94.860.525	2.438.288.642	2.533.149.167
8	2025	200.093.560.120	72.088.340	2.206.554.004	2.278.642.344
9	2025	203.676.188.903	716.226.035	2.235.980.061	2.952.206.096
10	2025	203.251.685.622	121.771.662	2.160.388.190	2.282.159.852
11	2025	203.471.863.655	423.624.660	2.267.022.035	2.792.436.713
12	2025	209.019.966.494	1.431.430.986	(6.809.302.987)	(5.370.394.889)
Jumlah 12 bulan		1.951.781.801.236	4.018.429.560	21.618.523.078	25.746.219.768
Rata - rata 12 bulan		162.648.483.436			
RASIO - RASIO					
a.	Rasio L/R 12 bulan terakhir terhadap Rata - rata Volume Usaha 12 bulan terakhir				2,47%
b.	Rasio Jumlah Biaya Operasional 12 bulan terakhir terhadap Jumlah Pendapatan Operasional 12 bulan terakhir				83,97%

PT. BPR SAS
DAFTAR RINCIAN PENEMPATAN PADA BANK LAIN DAN PINJAMAN DARI BANK LAIN
Per 31 Desember 2025

No.	Keterangan	Jenis	Jangka Waktu	Suku Bunga	Pemeriksaan 31.12.2025
	PENEMPATAN BANK LAIN				
1	PT Bank Rakyat Indonesia (Persero) Tbk KCP Gombang	Giro	-	1%	2.480.728.836
2	PT Bank Bank Central Asia Tbk KCP Gombang	Giro	-	0%	1.192.656.920
3	PT Bank Danamon Indonesia Tbk KCP Gombang	Giro	-	0,5%	391.340.947
4	PT Bank Pembangunan Daerah Jawa Barat Banten Tbk Gombang	Giro	-	1,5%	235.200.240
5	PT Bank Mandiri (Persero) Tbk KCP Gombang	Giro	-	1,9%	711.911.102
6	PT Bank Pembangunan Daerah Jawa Tengah Tbk KCP Gombang	Giro	-	0,6%	1.041.310.913
7	PT Bank Negara Indonesia (Persero), Tbk KCP Gombang	Giro	-	0,5%	306.950.476
8	PT Bank Mandiri (Persero) Tbk KCP Kroya	Giro	-	0%	923.853.777
9	PT Bank Pembangunan Daerah Jawa Tengah Tbk KCP Kroya	Giro	-	0%	78.531.092
10	PT Bank Rakyat Indonesia (Persero) Tbk KCP Kroya	Giro	-	0%	1.833.213.169
11	PT Bank Bank Central Asia Tbk KCP Kroya	Giro	-	0%	809.770.596
12	PT Bank Mandiri (Persero) Tbk KCP Kutoarjo	Giro	-	0,25%	637.205.336
13	PT Bank Rakyat Indonesia (Persero) Tbk KCP Kutoarjo	Giro	-	0,25%	390.414.547
14	PT Bank Bank Central Asia Tbk KCP Kutoarjo	Giro	-	0%	40.814.988
15	PT Bank Negara Indonesia (Persero), Tbk KCP Kutoarjo	Giro	-	0,25%	604.717.731
16	PT Bank Pembangunan Daerah Jawa Tengah Tbk KCP Kertek	Giro	-	0,45%	1.626.956.150
17	PT Bank Pembangunan Daerah Jawa Tengah Tbk KCP Wonosobo	Giro	-	0,65%	209.073.946
18	PT Bank Mandiri (Persero) Tbk KCP Temanggung	Giro	-	1,50%	350.390.813
19	PT Bank Mandiri (Persero) Tbk KCP Wonosobo	Giro	-	1,00%	1.923.404.550
20	PT Bank Rakyat Indonesia (Persero) Tbk KCP Temanggung	Giro	-	1,00%	1.353.069.939
21	PT Bank Rakyat Indonesia (Persero) Tbk KCP Garung	Giro	-	1,50%	1.107.645.926
22	PT Bank Rakyat Indonesia (Persero) Tbk KCP Wonosobo	Giro	-	1,25%	1.264.946.268
23	PT Bank Danamon Indonesia Tbk KCP Temanggung	Giro	-	1,25%	27.007
24	PT Bank Negara Indonesia (Persero), Tbk KCP Temanggung	Giro	-	1,75%	491.871.530
25	PT Bank Negara Indonesia (Persero), Tbk KCP Wonosobo	Giro	-	1,75%	1.654.444.513
26	PT Bank Bank Central Asia Tbk KCP Temanggung	Giro	-	0,50%	413.325.757
27	PT Bank Bank Central Asia Tbk KCP Wonosobo	Giro	-	0,30%	1.007.284.043
28	PT Bank Pembangunan Daerah Jawa Tengah Tbk KCP Parakan	Tabungan	-	1,50%	95.556
29	PT Bank Pembangunan Daerah Jawa Tengah Tbk KCP Temanggung	Tabungan	-	1,50%	590.391.813
30	PT BPR Jateng	Deposito	1 Bulan	3,5%	30.000.000
31	PT Bank Mandiri	Deposito	3 Bulan	2,25%	1.500.000.000

PT. BPR SAS
DAFTAR RINCIAN PENEMPATAN PADA BANK LAIN DAN PINJAMAN DARI BANK LAIN
Per 31 Desember 2025

No.	Keterangan	Jenis	Jangka Waktu	Suku Bunga	Pemeriksaan 31.12.2025
32	PT BPR Agung Sejahtera	Deposito	6 Bulan	6,75%	150.000.000
33	PT Bank Rakyat Indonesia	Deposito	1 Bulan	3,35%	1.500.000.000
34	PT BPR Wira Ardana Sejahtera	Deposito	6 Bulan	6,50%	500.000.000
35	PT BPR Wira Ardana Sejahtera	Deposito	1 Bulan	6,00%	500.000.000
36	PT BPR Wira Ardana Sejahtera	Deposito	1 Bulan	6,00%	500.000.000
37	PT Bank Danamon Indonesia Tbk	Deposito	1 Bulan	4,00%	1.000.000.000
38	PT Bank Danamon Indonesia Tbk	Deposito	1 Bulan	3,50%	500.000.000
39	PT BPR Panca Dana	Deposito	6 Bulan	6,50%	1.000.000.000
40	PT BPR Panca Dana	Deposito	6 Bulan	6,50%	1.000.000.000
41	PT BPR Panca Dana	Deposito	6 Bulan	6,50%	500.000.000
42	PT BPR Panca Dana	Deposito	6 Bulan	6,50%	500.000.000
43	PT Bank Pembangunan Daerah Jawa Barat Banten Tbk	Deposito	1 Bulan	4,25%	2.000.000.000
44	PT BPR Ceper	Deposito	6 Bulan	6,75%	500.000.000
45	PT BPR Ceper	Deposito	6 Bulan	6,75%	500.000.000
46	PT BPR Ceper	Deposito	6 Bulan	6,75%	500.000.000
47	PT BPR Mitra	Deposito	1 Bulan	6,75%	250.000.000
JUMLAH					36.601.548.480

PT. BPR SAS
ANALISA LAPORAN KEUANGAN
Untuk Tahun Buku Yang Berakhir 31 Desember 2025

1. Rasio ROA

$$\begin{aligned} \text{ROA} &= \frac{\text{Laba (Rugi) operasional}}{\text{Rata-rata Asset 12 Bulan}} \times 100 \\ &= \frac{4.018.429.560}{162.648.483.436} \\ &= \mathbf{2,47\%} \end{aligned}$$

Dari rasio tersebut menunjukkan bahwa kemampuan Bank dalam menghasilkan laba bersih sebesar 2,47% dari rata-rata aset.

* Lihat Lampiran 7

2. Rasio BOPO

$$\begin{aligned} \text{BOPO} &= \frac{\text{Biaya Operasi}}{\text{Pendapatan Operasi}} \times 100 \\ &= \frac{21.618.523.078}{25.746.219.768} \\ &= \mathbf{83,97\%} \end{aligned}$$

Dari rasio tersebut menunjukkan bahwa operasional Bank masih efisien dimana 83,97% dari pendapatan operasional digunakan untuk biaya operasional.

* Lihat Lampiran 7

3. CASH RASIO

$$\begin{aligned} \text{CR} &= \frac{\text{Alat Likuid}}{\text{Kewajiban Lancar}} \times 100 \\ &= \frac{24.337.065.680}{182.625.469.175} \\ &= \mathbf{13,33\%} \end{aligned}$$

Dari rasio tersebut menunjukkan bahwa Bank masih mampu membayar kembali kewajiban lancar dengan menggunakan alat likuid yang ada.

* Lihat Lampiran 4

4. Rasio LDR

$$\begin{aligned} \text{LDR} &= \frac{\text{Kredit yang diberikan}}{\text{Dana}} \times 100 \\ &= \frac{157.613.033.320}{181.736.453.956} \\ &= \mathbf{86,73\%} \end{aligned}$$

Dari rasio tersebut menunjukkan bahwa Bank telah menyalurkan 86,73% dari dana yang diterima untuk kredit yang diberikan.

* Lihat Lampiran 4

PT. BPR SAS
ANALISA LAPORAN KEUANGAN
Untuk Tahun Buku Yang Berakhir 31 Desember 2025

5. Rasio CAR

$$\begin{aligned} \text{CAR} &= \frac{\text{Jumlah Modal}}{\text{ATMR}} \times 100 \\ &= \frac{22.698.036.149}{123.846.790.258} \\ &= \mathbf{18,33\%} \end{aligned}$$

Dari rasio tersebut menunjukkan bahwa rasio kecukupan modal Bank sebesar 18,33%.

* Lihat Lampiran 5.2

6. Rasio KAP

$$\begin{aligned} \text{KAP} &= \frac{\text{AP diklasifikasikan}}{\text{Aktiva Produktif}} \times 100 \\ &= \frac{25.899.584.421}{194.214.581.800} \\ &= \mathbf{13,34\%} \end{aligned}$$

Hal ini menunjukkan tingkat risiko aset produktif (terutama kredit) BPR yang cukup tinggi atau berada BPR dalam kondisi kurang sehat

* Lihat Lampiran 6.1

7. Rasio PPAPWD

$$\begin{aligned} \text{PPAPWD} &= \frac{\text{Penyisihan AP yang telah dibentuk}}{\text{Jumlah PPAPWD}} \times 100 \\ &= \frac{3.373.108.572}{4.542.441.100} \\ &= \mathbf{74,26\%} \end{aligned}$$

Dari rasio tersebut menunjukkan bahwa Bank telah membentuk PPAP sebesar 74,26% dari PPAP yang wajib dibentuk Bank.

* Lihat Lampiran 6.2

8. Rasio ATI

$$\begin{aligned} \text{ATI} &= \frac{\text{ATI}}{\text{Modal disetor}} \times 100 \\ &= \frac{3.243.555.308}{20.525.000.000} \\ &= \mathbf{15,80\%} \end{aligned}$$

Dari rasio tersebut menunjukkan Nilai Buku Aktiva Tetap yang dimiliki Bank sebesar 15,80% dari Modal Bank.