



LAPORAN TAHUNAN 2024

PT. BPR SAS



Daftar Isi

Daftar Isi	<i>i</i>
Kata Pengantar	<i>ii</i>
I. Kepengurusan	<i>1</i>
II. Kepemilikan	<i>8</i>
III. Perkembangan Usaha BPR	<i>9</i>
IV. Strategi dan Kebijakan Manajemen	<i>13</i>
V. Laporan Manajemen	<i>14</i>
VI. Pengembangan Sumber Daya Manusia	<i>18</i>
VII. Laporan Keuangan Tahunan	<i>37</i>
VIII. Laporan dan Opini Akuntan Publik	<i>45</i>
Surat Pernyataan Kebenaran Laporan Keuangan Tahunan	<i>46</i>

Kata Pengantar

Laporan Tahunan 2024 ini merupakan laporan lengkap yang memuat kinerja PT. BPR SAS dalam kurun waktu 1 (satu) tahun terhitung mulai 1 Januari 2024 sampai dengan 31 Desember 2024 yang berisi Laporan Keuangan Tahunan dan Informasi Umum Bank. Laporan Keuangan yang dimuat dalam Laporan Tahunan ini disusun berdasarkan Standar Akuntansi Keuangan dan Pedoman Akuntansi bagi BPR.

Tahun 2024 menjadi tahun yang menantang bagi perusahaan dan PT. BPR SAS dapat melaluinya dengan cukup baik serta berhasil mencatat pertumbuhan kinerja positif sampai dengan akhir tahun 2024 jika dibandingkan dengan kinerja Tahun 2023. Total Aset mengalami pertumbuhan 4,19%, Kredit Yang Diberikan (KYD) membukukan pertumbuhan sebesar 2,49 %, Dana Pihak Ketiga (DPK) berupa tabungan mengalami kenaikan 1,52% dan Deposito mengalami pertumbuhan sebesar 10,38%, Rasio Kewajiban Penyediaan Modal Minimum (KPMM) terjadi penurunan sebesar 0,10% menjadi sebesar 19,24%. Sedangkan dari sisi Laba Tahun Berjalan terdapat peningkatan sebesar 21,83% dibandingkan posisi tahun 2023. Dari sisi rasio kredit bermasalah (NPL), PT. BPR SAS ada kenaikan NPL (*Non Performing Loan*) sebesar 70,33% dari tahun 2023 menjadi 5,11% per tanggal 31 Desember 2024. Angka rasio NPL tersebut perlu mendapat perhatian khusus untuk dapat secara bertahap diturunkan ke level rasio NPL yang lebih sehat.

Merespon berbagai tantangan dan perubahan yang terjadi, PT. BPR SAS mengambil langkah dan kebijakan strategis dalam memperbaiki dan meningkatkan kinerja Bank dengan memperkuat penerapan Tata Kelola dan Manajemen Risiko secara efektif serta mengedepankan prinsip-prinsip kehati-hatian Bank (*Prudential Banking*), inovasi dan efisiensi operasional serta kolaborasi yang efektif di setiap lini untuk meningkatkan kesiapan PT. BPR SAS dalam beradaptasi terhadap dinamika perubahan.

Semua langkah yang ditempuh memiliki tujuan untuk mengarahkan perubahan-perubahan yang terjadi menjadi peluang dan kesempatan baru yang dapat mendukung pertumbuhan dan peningkatan kinerja perusahaan di masa mendatang sekaligus memberikan nilai tambah kepada para *stakeholders* (pemangku kepentingan) PT. BPR SAS.

Akhirnya, kami menyampaikan terima kasih dan apresiasi yang sebesar-besarnya kepada seluruh pemangku kepentingan yang selama ini telah memberikan kepercayaan kepada kami dan menjalin kerjasama yang baik dengan PT. BPR SAS.

I. Kepengurusan

1. Data Direksi dan Dewan Komisaris

Daftar Anggota Direksi dan Dewan Komisaris

1.		
Nama	AGUS WIBOWO,SE	
Alamat	GANG BOGOWONTO RT 005 RW 001 WERO GOMBONG KEBUMEN	
Jabatan	Direktur Utama	
Tanggal Mulai Menjabat	22 Mei 2024	
Tanggal Selesai Menjabat	22 Mei 2027	
Nomor SK Persetujuan Otoritas	54	
Tanggal SK Persetujuan Otoritas	18 Mei 2021	
Pendidikan Terakhir	S1	
Tanggal Kelulusan	15 Desember 2017	
Nama Lembaga Pendidikan	STIE PUTRA BANGSA	
Pendidikan Non Formal Terakhir	GOLDEN AWARDS INFOBANK	
Tanggal Pelatihan	24 Agustus 2015	
Lembaga Penyelenggara	INFOBANK	
Memiliki Sertifikat Kompetensi Kerja yang Berlaku	Ya	
Tanggal Berakhir Masa Berlakunya Sertifikat Kompetensi Kerja	23 Mei 2024	

2.



Nama	HERY SUPRIYANTO
Alamat	JL GELATIK NO.25 RT 003 RW 006 PANJER KEBUMEN
Jabatan	Direktur
Tanggal Mulai Menjabat	05 Maret 2022
Tanggal Selesai Menjabat	05 Maret 2025
Nomor SK Persetujuan Otoritas	3
Tanggal SK Persetujuan Otoritas	04 Desember 2017
Pendidikan Terakhir	S1
Tanggal Kelulusan	14 April 2001
Nama Lembaga Pendidikan	UNIVERSITAS JENDERAL SUDIRMAN
Pendidikan Non Formal Terakhir	IMPLEMENTASI MANAJEMEN RISIKO OPERASIONAL BPR
Tanggal Pelatihan	20 Juli 2017
Lembaga Penyelenggara	CV META DINAMIKA
Memiliki Sertifikat Kompetensi Kerja yang Berlaku	Ya
Tanggal Berakhir Masa Berlakunya Sertifikat Kompetensi Kerja	20 Desember 2026

3.



Nama	YOHANES SUCIPTO DADI,SH.,MM
Alamat	JL. KARANGSARI 2 RT 015 RW 005 REJOWINANGUN KOTAGEDE YOGYAKARTA
Jabatan	Komisaris Utama
Tanggal Mulai Menjabat	04 Januari 2021
Tanggal Selesai Menjabat	04 Januari 2026
Nomor SK Persetujuan Otoritas	01
Tanggal SK Persetujuan Otoritas	04 Januari 2021
Pendidikan Terakhir	S2
Tanggal Kelulusan	09 Maret 2004
Nama Lembaga Pendidikan	UNIVERSITAS SEMARANG
Pendidikan Non Formal Terakhir	SERTIFIKASI KOMISARIS
Tanggal Pelatihan	07 Oktober 2020
Lembaga Penyelenggara	PERBARINDO JATIM
Memiliki Sertifikat Kompetensi Kerja yang Berlaku	Ya
Tanggal Berakhir Masa Berlakunya Sertifikat Kompetensi Kerja	09 November 2025

4.



Nama	PAMUNGKAS NAPRIL ISRO NUGROHO
Alamat	SIBALUNG RT 001 RW 010 SIBALUNG KEMRANJEN BANYUMAS
Jabatan	Direktur
Tanggal Mulai Menjabat	08 September 2023
Tanggal Selesai Menjabat	08 September 2026
Nomor SK Persetujuan Otoritas	KEP-57/KR.03/2023
Tanggal SK Persetujuan Otoritas	16 Juni 2023
Pendidikan Terakhir	S2
Tanggal Kelulusan	01 Agustus 2022
Nama Lembaga Pendidikan	UNIVERSITAS JENDERAL SOEDIRMAN
Pendidikan Non Formal Terakhir	PELATIHAN LINGKUNGAN KERJA KEL KERJA DAN KINERJA
Tanggal Pelatihan	08 Oktober 2022
Lembaga Penyelenggara	PT BPR SINARARTA SEJAHTERA
Memiliki Sertifikat Kompetensi Kerja yang Berlaku	Ya
Tanggal Berakhir Masa Berlakunya Sertifikat Kompetensi Kerja	25 Maret 2024

5.



Nama	UTOMO
Alamat	GG DELIMA NO.2 RT 001 RW 006 KEBUMEN
Jabatan	Komisaris
Tanggal Mulai Menjabat	29 Januari 2024
Tanggal Selesai Menjabat	29 Januari 2027
Nomor SK Persetujuan Otoritas	KEPR-8/KO.13/2024
Tanggal SK Persetujuan Otoritas	16 Januari 2024
Pendidikan Terakhir	S1
Tanggal Kelulusan	14 Maret 2015
Nama Lembaga Pendidikan	STIS KEBUMEN
Pendidikan Non Formal Terakhir	SERVICE EXCELLENT
Tanggal Pelatihan	13 Oktober 2023
Lembaga Penyelenggara	WHK KEBUMEN
Memiliki Sertifikat Kompetensi Kerja yang Berlaku	Ya
Tanggal Berakhir Masa Berlakunya Sertifikat Kompetensi Kerja	19 Desember 2028

2. Data Pejabat Eksekutif

Daftar Pejabat Eksekutif

1.		
Nama	LINA LATIFAH	
Alamat	KARANGGUDE KULON RT 007 RW 002 BANYUMAS	
Jabatan	Pejabat Eksekutif Kepatuhan, Pejabat Eksekutif Manajemen Risiko	
Tanggal Mulai Menjabat	27 Maret 2017	
Surat Pengangkatan No.	051/SK-DIR/SAS/III/2017	
Surat Pengangkatan Tanggal	27 Maret 2017	
2.		
Nama	MIRA RIKUNTARI	
Alamat	DK.ENTAK RT 001 RW 001 KEDUNGPUJI GOMBONG KEBUMEN	
Jabatan	Pejabat Eksekutif Audit Intern	
Tanggal Mulai Menjabat	01 Desember 2011	
Surat Pengangkatan No.	015/SK-DIR/SAS/XII/2011	
Surat Pengangkatan Tanggal	01 Desember 2011	



3.



Nama	DWI SEPTI HIMAWATI
Alamat	JEMUR RT 03 RW 01KEBUMEN
Jabatan	Pejabat Eksekutif Lainnya
Tanggal Mulai Menjabat	29 Januari 2024
Surat Pengangkatan No.	019/SK-DIR/SAS/I-2024
Surat Pengangkatan Tanggal	29 Januari 2024

4.



Nama	ORCHID SANTOSA SETIAWAN
Alamat	JL GUNUNG BATUNO 3 RT 02 RW 21 SIDANEGARA CILACAP TENGAH CILACAP
Jabatan	Pejabat Eksekutif Lainnya
Tanggal Mulai Menjabat	02 Desember 2024
Surat Pengangkatan No.	127/SK-DIR/SAS/XII/2024
Surat Pengangkatan Tanggal	02 Desember 2024



II. Kepemilikan

Daftar Kepemilikan

1.	Nama	PT SAUDARAJAYA ABADI
	Alamat	JL. DR CIPTO NO.88 SEMARANG
	Jenis Pemilik	Badan Hukum
	Status Pemegang Saham	PSP
	Jumlah Nominal	Rp4500000000
	Persentase Kepemilikan	90.00%
2.	Nama	IR SINDU ANGGARA
	Alamat	JL.BANGUNHARJO TENGAH 11 A RT 005 RW 001 BANGUNHARJO SEMARANG
	Jenis Pemilik	Perorangan
	Status Pemegang Saham	Non PSP
	Jumlah Nominal	Rp500000000
	Persentase Kepemilikan	10.00%

Daftar Ultimate Shareholder



III. Perkembangan Usaha BPR

1. Riwayat Pendirian BPR

Informasi Umum Pendirian BPR	
Nomor akta pendirian	18
Tanggal akta pendirian	06 Juli 1993
Tanggal mulai beroperasi	28 Juni 1994
Nomor perubahan anggaran dasar terakhir	18
Tanggal perubahan anggaran dasar terakhir	08 Mei 2024
Nomor pengesahan dari instansi yang berwenang	AHU-0028674.AH.01.02
Tanggal pengesahan dari instansi yang berwenang	16 Mei 2024
Bidang usaha sesuai anggaran dasar	Menghimpun dana masyarakat dalam bentuk Deposito dan Tabungan. Menyalurkan kembali dalam bentuk kredit modal kerja, investasi, dan konsumsi.
Tempat kedudukan	KEBUMEN

Hasil Audit Akuntan Publik	
Opini Akuntan Publik	01. Wajar Tanpa Pengecualian
Nama Akuntan Publik	Dr. Yulianti, SE, M.Si, CPA

PT. BPR SAS adalah sebuah lembaga Perbankan yang berkantor pusat di Jl. Yos Sudarso No.381 Gombong Telp 0287 473388, saat ini telah mempunyai 2 (dua) Kantor Cabang yang berlokasi di Kroya dan Kutoarjo. Dan 3 kantor kas yang berlokasi di Petanahan, Demangsari dan Cilacap. Sesuai dengan fungsinya keberadaan PT. BPR SAS adalah merupakan lembaga keuangan yang menghimpun dana masyarakat dalam bentuk Tabungan dan Deposito untuk selanjutnya disalurkan kepada masyarakat dalam bentuk kredit dalam upaya untuk turut serta membantu meningkatkan perekonomian masyarakat.



2. Ikhtisar Data Keuangan Penting

Ikhtisar Data Keuangan Penting

Dalam Ribuan Rupiah

Keterangan	Nominal
Pendapatan Operasional	18.480.357
Beban Operasional	14.280.995
Pendapatan Non Operasional	7.616
Beban Non Operasional	125.115
Laba (Rugi) Tahun Berjalan Sebelum Pajak	4.081.864
Taksiran Pajak Penghasilan	850.670
Jumlah Laba (Rugi) Tahun Berjalan	3.231.194

3. Kualitas Aset Produktif dan Rasio Keuangan

Kualitas Aset Produktif

Dalam Ribuan Rupiah

Keterangan	Lancar	DPK	Kurang Lancar	Diragukan	Macet	Jumlah
Surat Berharga	-	-	-	-	-	-
Penyertaan Modal	-	-	-	-	-	-
Penempatan pada Bank Lain	319.266.556	-	-	-	-	319.266.556
Kredit yang Diberikan	286.920.682	-	25.826.897	14.527.629	39.547.436	403.545.263
a. Kepada BPR	-	-	-	-	-	-
b. Kepada Bank Umum	-	-	-	-	-	-
c. Kepada Nonbank - Pihak Terkait	-	-	-	-	-	-
d. Kepada Nonbank - Pihak Tidak Terkait	286.920.682	-	25.826.897	14.527.629	39.547.436	403.545.263



Jumlah Aset Produktif	893.107.919	-	51.653.794	29.055.259	79.094.871	1.126.357.081
-----------------------	-------------	---	------------	------------	------------	---------------

Rasio Keuangan

Keterangan	Nilai Rasio
Kewajiban Penyediaan Modal Minimum (KPMM)	19,61
Rasio Cadangan terhadap PPKA	100
NPL Neto	3,52
NPL Gross	5,11
Return on Assets (ROA)	3,97
Biaya Operasional terhadap Pendapatan Operasional (BOPO)	77,28
Net Interest Margin (NIM)	11,94
Loan to Deposit Ratio (LDR)	89,93
Cash Ratio	9,47

KPMM sebesar 19.61% dengan NPL Neto 3.52% dan NPL Gross 5.11%.

4. Penjelasan NPL

Penjelasan, Penyebab, dan Langkah Penyelesaian NPL

NPL Gross (%)	5,11
NPL Neto (%)	3,52

Penyebab Utama Kondisi NPL:

Beberapa penyebab masih tingginya kredit bermasalah tahun 2024 karena kurang menerapkan prinsip kehati-hatian dalam penyaluran kredit serta upaya penyelesaian kredit bermasalah belum maksimal juga disebabkan faktor eksternal yaitu masih belum pulihnya kemampuan bayar debitur karena iklim usaha yang belum sepenuhnya mendukung.

Langkah Penyelesaian:

Angka pencapaian NPL Gross pada Desember 2024 sebesar 5,11%. Angka NPL ini sangat menantang dan upaya untuk menyelesaikan kredit bermasalah selama tahun 2024 masih belum maksimal dan memerlukan tindakan perbaikan dimulai dari perbaikan kolektibilitas dan menjajaki penjualan agunan secara sukarela milik debitur yang bermasalah.



5. Perkembangan Usaha yang Berpengaruh secara Signifikan dan Perubahan Penting Lain

Perkembangan Usaha yang Berpengaruh secara Signifikan

Selama tahun 2024 terjadi pertumbuhan yang cukup signifikan terutama pada pertumbuhan pendapatan operasional yang merupakan pendapatan bunga bersih ditambah pendapatan operasional lainnya yang mencapai 8,31 % serta Beban operasional yang merupakan beban diluar beban bunga mencapai 4,84 % juga pertumbuhan kredit mencapai 2,49 %.



IV. Strategi dan Kebijakan Manajemen

Strategi dan Kebijakan Dalam Pengembangan Usaha

Kinerja PT. BPR SAS tahun 2024 merupakan hasil dari berbagai upaya perbaikan secara menyeluruh meliputi Pelayanan, Sistem dan peningkatan pengetahuan Sumber Daya manusia. Beberapa Strategi dan Kebijakan guna mewujudkan pengembangan usaha adalah sebagai berikut:

1. Dalam menjalankan aktivitas operasional selalu berpedoman pada ketentuan perundang-undangan maupun ketentuan praktek terbaik dalam perbankan lainnyang ditetapkan manajemen
2. Meningkatkan integritas, kemampuan, pengetahuan, kedisiplinan, Jujur dan berdedikasi tinggi kepada perusahaan serta mentaati aturan dan kode etik perusahaan
3. Meningkatkan kinerja secara tim yang solid serta menciptakan hubungan kekeluargaan yang kuat pada seluruh karyawan
4. Terus melakukan pengembangan sistem dan aplikasi serta perangkat keras dalam upaya untuk mengikuti cepatnya perkembangan teknologi informasi yang Go Gital
5. Peningkatan efisiensi dalam segala aktifitas operasional dengan tidak mengurangi nilai nilai pelayanan kepada nasabah dan tetap berpedoman pada prinsip kehati-hatian
6. Mengupayakan secara konsisten peningkatan DPK (Dana Pihak Ketiga) khususnya dana Tabungan untuk menciptakan struktur pendanaan yang ideal dengan fokus pada dana murah (LCD - *Low Cost Deposit*) melalui strategi marketing dan membangun hubungan baik dengan nasabah serta akuisisi terhadap penabung-penabung baru melalui kerja sama dengan sekolah-sekolah untuk meningkatkan saldo tabungan.
7. Meningkatkan penjualan kredit kepada nasabah baru dan juga eksisting yang layak dengan *top up* kredit. Meminta *referral* dari nasabah debitur yang memiliki rekan bisnis yang membutuhkan bantuan modal kerja.

Strategi dan Kebijakan Dalam Manajemen Risiko

1. Memiliki kebijakan manajemen risiko yang menekankan pada pembentukan tata kelola manajemen risiko yang sehat dan menata penetapan tingkat risiko yang akan diambil (*risk appetite*) dan toleransi risiko (*risk tolerance*). Limit risiko dievaluasi kembali sekali dalam 1 satu tahun atau lebih dalam hal terdapat perubahan faktor-faktor yang mempengaruhi kegiatan usaha BPR secara signifikan.
2. Strategi untuk memitigasi kredit perlu dibuat panduan dan peta portofolio (*portfolio guidance*) sektor ekonomi yang memiliki prospek yang bagus dan yang sedang mengalami penurunan.
3. Melakukan analisa risiko pada beberapa sektor usaha yang dibiayai dan mengalami penurunan kinerja sehingga dapat dilakukan tindakan-tindakan preventif untuk meminimalisir risiko yang mungkin terjadi.
4. Untuk mengelola risiko operasional perlu dilakukan kajian dan pemantauan secara berkala atas sistem dan prosedur di BPR untuk menjaga serta mendukung kesinambungan operasional usaha Bank.



5. Direksi senantiasa menindaklanjuti temuan pemeriksaan dan rekomendasi dari audit intern maupun ekstern, hasil pengawasan Bank Indonesia dan/ atau hasil pengawasan otoritas lain.
6. Direksi menyediakan data dan informasi yang lengkap dan akurat kepada Komisaris secara tepat waktu.
7. Keputusan- keputusan strategis senantiasa diputuskan melalui rapat Direksi yang pengambilan keputusannya dilakukan secara musyawarah mufakat, dibuat risalah rapatnya dan didokumentasikan dengan baik, serta diimplementasikan sesuai kebijakan, pedoman dan tata tertib kerja yang berlaku. Keputusan diambil apabila seluruh Direksi yang hadir menyetujui .

2. Bidang Usaha

Bidang Usaha dan Produk BPR/BPRS

1.	Kategori Kegiatan Usaha	01. Penghimpunan Dana
	Jenis Produk	01. Produk dasar
	Nama Produk	Tabungan
	Uraian	Tabungan SAS, Tabungan Sejahtera, Tabungan Siswa, Tabungan Sahara
2.	Kategori Kegiatan Usaha	01. Penghimpunan Dana
	Jenis Produk	01. Produk dasar
	Nama Produk	Deposito
	Uraian	Deposito
3.	Kategori Kegiatan Usaha	02. Penyaluran Dana
	Jenis Produk	01. Produk dasar
	Nama Produk	Kredit Modal Kerja
	Uraian	Kredit Modal Kerja
4.	Kategori Kegiatan Usaha	02. Penyaluran Dana
	Jenis Produk	01. Produk dasar
	Nama Produk	Kredit Investasi
	Uraian	Kredit Investasi
5.	Kategori Kegiatan Usaha	02. Penyaluran Dana



Jenis Produk	01. Produk dasar
Nama Produk	Kredit Konsumsi
Uraian	Kredit Konsumsi

3. Teknologi Informasi

Teknologi Informasi untuk Sistem Operasional

Dalam upaya untuk memberikan pelayanan kepada nasabah yang cepat, tepat dan akurat serta memenuhi kebutuhan informasi bagi manajemen, rencana pengembangan usaha serta informasi terkait dengan laporan kepada otoritas, kehandalan teknologi informasi menjadi suatu kebutuhan yang sangat penting:

1. Sistem Operasional
 - a. Sistem operasional menggunakan Core Banking Go Digital bekerja sama dengan vendor Creva Business Consulting
 - b. Sistem Pelaporan ke Otoritas Jasa Keuangan meliputi :
 - SiPeduli untuk pengaduan Nasabah, Self Assesment, edukasi dan Inklusi
 - SLIK untuk Sistem Informasi Layanan Keuangan
 - APOLO untuk pelaporan kepada OJK
 - Sigap untuk pelaporan APU PPT
 - c. Sistem Aplikasi Sipesat Grips untuk PPATK
2. Sistem Keamanan
 - a. Untuk keamanan Data server ditempatkan diruangan khusus berpendingin udara yang hanya bisa diakses oleh pejabat yang ditunjuk.
 - b. Secara rutin dilakukan *Back up* data *Mirroring* dan *back up* data pada *harddisk* eksternal yang disimpan diruang khasanah.
3. Penyedia Jasa Informasi Keuangan
 - a. Creva Business Consulting untuk aplikasi Core Banking Go Digital

Sistem Keamanan Teknologi Informasi

Dalam upaya untuk memberikan pelayanan kepada nasabah yang cepat, tepat dan akurat serta memenuhi kebutuhan informasi bagi manajemen, rencana pengembangan usaha serta informasi terkait dengan laporan kepada otoritas, kehandalan teknologi informasi menjadi suatu kebutuhan yang sangat penting.



4. Perkembangan dan Target Pasar

Perkembangan dan Target Pasar

Guna mendukung rencana pengembangan usaha yang telah ditetapkan dalam Rencana Bisnis harus didukung adanya suatu target yang terukur dan target pasar yang jelas . langkah langkah untuk pengembangan target pasar dilakukan dengan cara:

1. Meningkatkan jumlah nasabah dari beberapa wilayah yang selama ini sudah menjadi pasar BPR.
2. Memperluas wilayah pemasaran baru disekitar wilayah yang sudah ada.
3. Target pengembangan usaha dengan mencari peluang sektor ekonomi potensial yang ada diwilayah kerja

5. Jumlah, Jenis, dan Lokasi Kantor

Daftar Jaringan Kantor

1.	Nama Kantor	PT BANK PEREKONOMIAN RAKYAT SAS
	Alamat	JL YOS SUDARSO NO 381
	Desa/Kecamatan	GOMBONG
	Kabupaten/Kota	0922
	Kode Pos	54412
	Nama Pimpinan	AGUS WIBOWO,SE
	Nomor Telepon	(0287)473388
	Jumlah Kantor Kas	2
2.	Nama Kantor	PT BANK PEREKONOMIAN RAKYAT SAS CABANG KROYA
	Alamat	JL AHMAD YANI NO.26
	Desa/Kecamatan	KEDAWUNG KROYA
	Kabupaten/Kota	0915
	Kode Pos	53282
	Nama Pimpinan	KANTI RUSTIYANI
	Nomor Telepon	(0282)5299899
	Jumlah Kantor Kas	1
3.	Nama Kantor	PT BANK PEREKONOMIAN RAKYAT SAS



	CABANG KUTOARJO
Alamat	JL. MT HARYONO 17A
Desa/Kecamatan	KUTOARJO
Kabupaten/Kota	0921
Kode Pos	54251
Nama Pimpinan	NUGROHO TRI PAMUNGKAS
Nomor Telepon	(0275)6453000
Jumlah Kantor Kas	0

6. Kerja Sama BPR dengan Bank atau Lembaga Lain

VI. Pengembangan Sumber Daya Manusia

1. Komposisi Sumber Daya Manusia

Statistik Komposisi Karyawan Per Kantor	
Jumlah Pegawai Pemasaran	26 orang
Jumlah Pegawai Pelayanan	35 orang
Jumlah Pegawai Lainnya	1 orang
Jumlah Pegawai Tetap	54 orang
Jumlah Pegawai Tidak Tetap	8 orang
Jumlah Pegawai Pendidikan S3	0 orang
Jumlah Pegawai Pendidikan S2	2 orang
Jumlah Pegawai Pendidikan S1/D4	36 orang
Jumlah Pegawai Pendidikan D3	15 orang
Jumlah Pegawai Pendidikan SMA	14 orang
Jumlah Pegawai Pendidikan Lainnya	0 orang



Jumlah Pegawai Laki-laki	32 orang
Jumlah Pegawai Perempuan	30 orang
Jumlah Pegawai Usia <=25	3 orang
Jumlah Pegawai Usia >25-35	36 orang
Jumlah Pegawai Usia >35-45	16 orang
Jumlah Pegawai Usia >45-55	5 orang
Jumlah Pegawai Usia >55	2 orang

2. Pengembangan Sumber Daya Manusia

Kegiatan Pengembangan Sumber Daya Manusia di BPR/BPRS

1.	Nama Kegiatan Pengembangan	Zoom Meeting Pelatihan Upgrade Aplikasi Sipro dan SIPTks
	Tanggal Pelaksanaan	08 Januari 2024
	Jumlah Peserta	1 orang
	Pihak Pelaksana	02. Eksternal BPR
	Kategori Peserta	03. Pejabat Eksekutif
	Uraian Kegiatan	Pelatihan Aplikasi Sipro dan SIPTks diikuti oleh PE Kepatuhan&Manrisk
2.	Nama Kegiatan Pengembangan	Pelatihan Implementasi Sak-Ep dan Penerapan Aplikasi Ibs CKPN
	Tanggal Pelaksanaan	06 Januari 2024
	Jumlah Peserta	2 orang
	Pihak Pelaksana	02. Eksternal BPR
	Kategori Peserta	03. Pejabat Eksekutif
	Uraian Kegiatan	Pelatihan Implementasi Sak- Ep dan Penerapan Aplikasi Ibs CKPN diikuti oleh Petugas IT & Staff SPI
3.	Nama Kegiatan Pengembangan	Rakor BPR Saudara Group
	Tanggal Pelaksanaan	19 Januari 2024



	Jumlah Peserta	4 orang
	Pihak Pelaksana	02. Eksternal BPR
	Kategori Peserta	02. Direksi dan/atau Dewan Komisaris
	Uraian Kegiatan	Rakor BPR Saudara Group diikuti oleh komisaris Utama, Direktur Utama, Direktur Bisnis dan Direktur YMKF
4.	Nama Kegiatan Pengembangan	Zoom Meeting Pelatihan Sak-EP (perhitungan CKPN)
	Tanggal Pelaksanaan	30 Januari 2024
	Jumlah Peserta	2 orang
	Pihak Pelaksana	02. Eksternal BPR
	Kategori Peserta	01. Seluruh Pegawai
	Uraian Kegiatan	Pelatihan Sak-EP (perhitungan CKPN) diikuti oleh Petuigas IT& Admin Kredit
5.	Nama Kegiatan Pengembangan	Pelatihan Penyegaran Direktur Tk.2 dan Komisaris
	Tanggal Pelaksanaan	16 Februari 2024
	Jumlah Peserta	1 orang
	Pihak Pelaksana	03. Berkolaborasi Dengan Lembaga Lain
	Kategori Peserta	02. Direksi dan/atau Dewan Komisaris
	Uraian Kegiatan	Pelatihan Penyegaran Direktur Tk.2 dan Komisaris diikuti oleh Direktur Utama
6.	Nama Kegiatan Pengembangan	Pelatihan Penyegaran Direktur Tk.1
	Tanggal Pelaksanaan	16 Februari 2024
	Jumlah Peserta	1 orang
	Pihak Pelaksana	03. Berkolaborasi Dengan Lembaga Lain
	Kategori Peserta	02. Direksi dan/atau Dewan Komisaris
	Uraian Kegiatan	Pelatihan Penyegaran Direktur Tk.1 Diikuti Oleh Direktur Bisnis
7.	Nama Kegiatan Pengembangan	Zoom Meeting Pelatihan Penyusunan Ira
	Tanggal Pelaksanaan	20 Februari 2024



	Jumlah Peserta	1 orang
	Pihak Pelaksana	02. Eksternal BPR
	Kategori Peserta	01. Seluruh Pegawai
	Uraian Kegiatan	Pelatihan Penyusunan Ira diikuti oleh Petugas APU PPT
8.	Nama Kegiatan Pengembangan	Pendidikan PCP-B Team Leader Bisnis (Widya Pratama)
	Tanggal Pelaksanaan	06 Maret 2024
	Jumlah Peserta	1 orang
	Pihak Pelaksana	02. Eksternal BPR
	Kategori Peserta	01. Seluruh Pegawai
	Uraian Kegiatan	Pendidikan PCP-B Team Leader Bisnis (Widya Pratama) diikuti oleh koordinator Marketing Cabang Kroya&Marketing Cabang Kutoarjo.
9.	Nama Kegiatan Pengembangan	Zoom Meeting Pelatihan Coaching Program Coach Humphery Rusli (23 Maret & 06 April 2024)
	Tanggal Pelaksanaan	23 Maret 2024
	Jumlah Peserta	4 orang
	Pihak Pelaksana	02. Eksternal BPR
	Kategori Peserta	02. Direksi dan/atau Dewan Komisaris
	Uraian Kegiatan	Pelatihan Coaching Program Coach Humphery Rusli (23 Maret & 06 April 2024) diikuti oleh Seluruh Direksi&Dewan Komisaris.
10.	Nama Kegiatan Pengembangan	Pelatihan APU PPT dan P3SPM
	Tanggal Pelaksanaan	16 Maret 2024
	Jumlah Peserta	38 orang
	Pihak Pelaksana	01. Internal BPR
	Kategori Peserta	01. Seluruh Pegawai
	Uraian Kegiatan	Pelatihan APU PPT dan P3SPM diikuti oleh seluruh karyawan Kantor Pusat.



	Nama Kegiatan Pengembangan	Pelatihan APU PPT dan P3SPM
	Tanggal Pelaksanaan	19 Maret 2024
	Jumlah Peserta	18 orang
	Pihak Pelaksana	01. Internal BPR
	Kategori Peserta	01. Seluruh Pegawai
	Uraian Kegiatan	Pelatihan APU PPT dan P3SPM diikuti oleh seluruh karyawan kantor Cabang Kroya.
12.	Nama Kegiatan Pengembangan	Pelatihan APU PPT dan P3SPM
	Tanggal Pelaksanaan	31 Maret 2024
	Jumlah Peserta	11 orang
	Pihak Pelaksana	01. Internal BPR
	Kategori Peserta	01. Seluruh Pegawai
	Uraian Kegiatan	Pelatihan APU PPT dan P3SPM diikuti oleh seluruh karyawan Kantor cabang Kutoarjo.
13.	Nama Kegiatan Pengembangan	Pelatihan Coaching Program Coach Humphery Rusli
	Tanggal Pelaksanaan	30 April 2024
	Jumlah Peserta	5 orang
	Pihak Pelaksana	01. Internal BPR
	Kategori Peserta	02. Direksi dan/atau Dewan Komisaris
	Uraian Kegiatan	Pelatihan Coaching Program Coach Humphery Rusli diikuti oleh Seluruh Dewan Direksi&Komisaris,Kepala Cabang&Kepala Marketing.
14.	Nama Kegiatan Pengembangan	Pelatihan Pengembangan Kualitas SDM
	Tanggal Pelaksanaan	29 April 2024
	Jumlah Peserta	1 orang
	Pihak Pelaksana	02. Eksternal BPR
	Kategori Peserta	03. Pejabat Eksekutif
	Uraian Kegiatan	Pelatihan Pengembangan Kualitas SDM diikuti oleh PE Kepatuhan & Manrisk.



	Nama Kegiatan Pengembangan	Pelatihan Sertifikasi Kompetensi Kerja PE Kepatuhan & Pemantau Risiko BPR PE Kepatuhan & Manrisk
	Tanggal Pelaksanaan	07 Mei 2024
	Jumlah Peserta	1 orang
	Pihak Pelaksana	03. Bekerjasama Dengan Lembaga Lain
	Kategori Peserta	03. Pejabat Eksekutif
	Uraian Kegiatan	Pelatihan Sertifikasi Kompetensi Kerja PE Kepatuhan & Pemantau Risiko BPR diikuti oleh PE Kepatuhan & Manrisk
16.	Nama Kegiatan Pengembangan	Pelatihan Mengatasi Fraud di BPR
	Tanggal Pelaksanaan	06 Mei 2024
	Jumlah Peserta	2 orang
	Pihak Pelaksana	02. Eksternal BPR
	Kategori Peserta	03. Pejabat Eksekutif
	Uraian Kegiatan	Pelatihan Mengatasi Fraud di BPR diikuti oleh PE AI & Staff
17.	Nama Kegiatan Pengembangan	Pelatihan Identifikasi dan Analisis Transaksi Keuangan (PPATK)
	Tanggal Pelaksanaan	13 Mei 2024
	Jumlah Peserta	1 orang
	Pihak Pelaksana	02. Eksternal BPR
	Kategori Peserta	01. Seluruh Pegawai
	Uraian Kegiatan	Pelatihan Identifikasi dan Analisis Transaksi Keuangan (PPATK) diikuti oleh petugas APU PPT
18.	Nama Kegiatan Pengembangan	Pelatihan tentang Lelang KPKNL Semarang
	Tanggal Pelaksanaan	20 Mei 2024
	Jumlah Peserta	2 orang
	Pihak Pelaksana	03. Bekerjasama Dengan Lembaga Lain
	Kategori Peserta	01. Seluruh Pegawai
	Uraian Kegiatan	Pelatihan tentang Lelang KPKNL Semarang



		diikuti oleh Koordinator Remedian & Koordinator Kredit Cab Kroya.
19.	Nama Kegiatan Pengembangan	Pelatihan Membangun Budaya Anti Fraud di BPR
	Tanggal Pelaksanaan	31 Mei 2024
	Jumlah Peserta	2 orang
	Pihak Pelaksana	02. Eksternal BPR
	Kategori Peserta	03. Pejabat Eksekutif
	Uraian Kegiatan	Pelatihan Membangun Budaya Anti Fraud di BPR diikuti oleh PE AI
20.	Nama Kegiatan Pengembangan	Pelatihan Bimbingan Teknis Terkait Fidusia
	Tanggal Pelaksanaan	10 Juni 2024
	Jumlah Peserta	2 orang
	Pihak Pelaksana	02. Eksternal BPR
	Kategori Peserta	03. Pejabat Eksekutif
	Uraian Kegiatan	Pelatihan Bimbingan Teknis Terkait Fidusia diikuti oleh kepala marketing & Admin kredit
21.	Nama Kegiatan Pengembangan	Pelatihan Mengatasi Fraud di BPR
	Tanggal Pelaksanaan	15 Juni 2024
	Jumlah Peserta	2 orang
	Pihak Pelaksana	02. Eksternal BPR
	Kategori Peserta	02. Direksi dan/atau Dewan Komisaris
	Uraian Kegiatan	Pelatihan Mengatasi Fraud di BPR diikuti oleh Dewak komisaris
22.	Nama Kegiatan Pengembangan	Pelatihan APU PPT di Kantor Cabang Kutoarjo
	Tanggal Pelaksanaan	19 Juni 2024
	Jumlah Peserta	11 orang
	Pihak Pelaksana	01. Internal BPR
	Kategori Peserta	01. Seluruh Pegawai
	Uraian Kegiatan	Pelatihan APU PPT di Kantor Cabang Kutoarjo diikuti oleh seluruh Karyawan cabang



		Kutoarjo.
23.	Nama Kegiatan Pengembangan	Pelatihan OJK terkait Pemanfaatan bagi PUJK
	Tanggal Pelaksanaan	21 Juni 2024
	Jumlah Peserta	1 orang
	Pihak Pelaksana	02. Eksternal BPR
	Kategori Peserta	03. Pejabat Eksekutif
	Uraian Kegiatan	Pelatihan OJK terkait Pemanfaatan bagi PUJK diikuti oleh PE Kepatuhan&Manrisk.
24.	Nama Kegiatan Pengembangan	Seminar Transformasi & Roadmap Pengembangan BPR/BPRS
	Tanggal Pelaksanaan	21 Juni 2024
	Jumlah Peserta	1 orang
	Pihak Pelaksana	03. Berkolaborasi Dengan Lembaga Lain
	Kategori Peserta	02. Direksi dan/atau Dewan Komisaris
	Uraian Kegiatan	Seminar Transformasi & Roadmap Pengembangan BPR/ BPRS diikuti oleh Direktur Utama.
25.	Nama Kegiatan Pengembangan	Sosialisasi Implementasi Penerbitan Dokumen Elektronik
	Tanggal Pelaksanaan	27 Juni 2024
	Jumlah Peserta	2 orang
	Pihak Pelaksana	02. Eksternal BPR
	Kategori Peserta	02. Direksi dan/atau Dewan Komisaris
	Uraian Kegiatan	Sosialisasi Implementasi Penerbitan Dokumen Elektronik diikuti oleh Komisaris&Direktur YMFK.
26.	Nama Kegiatan Pengembangan	Zoom Meeting Pelatihan Persiapan Launching Sprint
	Tanggal Pelaksanaan	02 Juli 2024
	Jumlah Peserta	1 orang
	Pihak Pelaksana	02. Eksternal BPR
	Kategori Peserta	02. Direksi dan/atau Dewan Komisaris



	Uraian Kegiatan	Zoom Meeting Pelatihan Persiapan Launching Sprint diikuti oleh Komisaris & Direktur YMFK
27.	Nama Kegiatan Pengembangan	Pelatihan Marketing Kredit Practice di BPR
	Tanggal Pelaksanaan	03 Juli 2024
	Jumlah Peserta	2 orang
	Pihak Pelaksana	02. Eksternal BPR
	Kategori Peserta	02. Direksi dan/atau Dewan Komisaris
	Uraian Kegiatan	Pelatihan Marketing Kredit Practice di BPR diikuti oleh Direktur YMFK & Kepala Marketing
28.	Nama Kegiatan Pengembangan	Pelatihan Memimpin Tim Elit Untuk Memenangkan Peperangan Bisnis
	Tanggal Pelaksanaan	06 Juli 2024
	Jumlah Peserta	3 orang
	Pihak Pelaksana	02. Eksternal BPR
	Kategori Peserta	02. Direksi dan/atau Dewan Komisaris
	Uraian Kegiatan	Pelatihan Memimpin Tim Elit Untuk Memenangkan Peperangan Bisnis diikuti oleh seluruh Direksi
29.	Nama Kegiatan Pengembangan	Pelatihan Marketing Kredit Practice di BPR
	Tanggal Pelaksanaan	10 Juli 2024
	Jumlah Peserta	1 orang
	Pihak Pelaksana	02. Eksternal BPR
	Kategori Peserta	03. Pejabat Eksekutif
	Uraian Kegiatan	Pelatihan Marketing Kredit Practice di BPR diikuti oleh Kepala Marketing.
30.	Nama Kegiatan Pengembangan	Pelatihan Workshop OJK Sak EP
	Tanggal Pelaksanaan	11 Juli 2024
	Jumlah Peserta	1 orang
	Pihak Pelaksana	02. Eksternal BPR
	Kategori Peserta	03. Pejabat Eksekutif



	Uraian Kegiatan	Pelatihan Workshop OJK Sak EP diikuti oleh Kepala Operasional.
31.	Nama Kegiatan Pengembangan	Pelatihan Penerapan Kebijakan Aset BPR & Pengkinina PKPPB
	Tanggal Pelaksanaan	11 Juli 2024
	Jumlah Peserta	2 orang
	Pihak Pelaksana	02. Eksternal BPR
	Kategori Peserta	03. Pejabat Eksekutif
	Uraian Kegiatan	Pelatihan Penerapan Kebijakan Aset BPR & Pengkinina PKPPB diikuti oleh PE Kepatuhan&Manrisk dan Admin Kredit.
32.	Nama Kegiatan Pengembangan	Pelatihan Nomenklatur POJK No 1 Tahun 2024 dan POJK No 2 Tahun 2022
	Tanggal Pelaksanaan	24 Juli 2024
	Jumlah Peserta	2 orang
	Pihak Pelaksana	02. Eksternal BPR
	Kategori Peserta	03. Pejabat Eksekutif
	Uraian Kegiatan	Pelatihan Nomenklatur POJK No 1 Tahun 2024 dan POJK No 2 Tahun 2022 diikuti oleh PE Kepatuhan & Manrisk dan Admin Kredit.
33.	Nama Kegiatan Pengembangan	Pelatihan Warrior Spirit Coach Humpury Rusli
	Tanggal Pelaksanaan	03 Agustus 2024
	Jumlah Peserta	5 orang
	Pihak Pelaksana	02. Eksternal BPR
	Kategori Peserta	02. Direksi dan/atau Dewan Komisaris
	Uraian Kegiatan	Pelatihan Warrior Spirit Coach Humpury Rusli diikuti oleh seluruh Dewan Direksi&Komisaris.
34.	Nama Kegiatan Pengembangan	Pelatihan Marketing Kredit Best Practice di BPR
	Tanggal Pelaksanaan	05 Agustus 2024
	Jumlah Peserta	8 orang



	Pihak Pelaksana	02. Eksternal BPR
	Kategori Peserta	01. Seluruh Pegawai
	Uraian Kegiatan	Pelatihan Marketing Kredit Best Practice di BPR diikuti oleh seluruh marketing kantor Pusat
35.	Nama Kegiatan Pengembangan	Pelatihan Marketing Kredit Best Practice di BPR
	Tanggal Pelaksanaan	20 Agustus 2024
	Jumlah Peserta	18 orang
	Pihak Pelaksana	02. Eksternal BPR
	Kategori Peserta	01. Seluruh Pegawai
	Uraian Kegiatan	Pelatihan Marketing Kredit Best Practice di BPR diikuti oleh seluruh Marketing.
36.	Nama Kegiatan Pengembangan	Raker BPR Group Saudara
	Tanggal Pelaksanaan	26 Agustus 2024
	Jumlah Peserta	5 orang
	Pihak Pelaksana	02. Eksternal BPR
	Kategori Peserta	02. Direksi dan/atau Dewan Komisaris
	Uraian Kegiatan	Raker BPR Group Saudara diikuti oleh seluruh Dewan Direksi&Komisaris.
37.	Nama Kegiatan Pengembangan	Pelatihan Aplikasi Digital Sippena
	Tanggal Pelaksanaan	29 Agustus 2024
	Jumlah Peserta	1 orang
	Pihak Pelaksana	02. Eksternal BPR
	Kategori Peserta	03. Pejabat Eksekutif
	Uraian Kegiatan	Pelatihan Aplikasi Digital Sippena diikuti oleh PE Kepatuhan&Manrisk.
38.	Nama Kegiatan Pengembangan	Seminar & Penganugerahan BPR Award Infobank
	Tanggal Pelaksanaan	30 Agustus 2024
	Jumlah Peserta	1 orang



	Pihak Pelaksana	03. Berkolaborasi Dengan Lembaga Lain
	Kategori Peserta	02. Direksi dan/atau Dewan Komisaris
	Uraian Kegiatan	Seminar & Penganugerahan BPR Award Infobank diikuti oleh Direktur Bisnis
39.	Nama Kegiatan Pengembangan	Pelatihan APU PPT di Kantor Pusat BPR SAS
	Tanggal Pelaksanaan	07 September 2024
	Jumlah Peserta	37 orang
	Pihak Pelaksana	01. Internal BPR
	Kategori Peserta	01. Seluruh Pegawai
	Uraian Kegiatan	Pelatihan APU PPT di Kantor Pusat BPR SAS diikuti oleh seluruh karyawan kantor Pusat.
40.	Nama Kegiatan Pengembangan	Pelatihan APU PPT di Kantor BPR SAS Cabang Kroya
	Tanggal Pelaksanaan	12 September 2024
	Jumlah Peserta	17 orang
	Pihak Pelaksana	01. Internal BPR
	Kategori Peserta	01. Seluruh Pegawai
	Uraian Kegiatan	Pelatihan APU PPT di Kantor BPR SAS Cabang Kroya diikuti oleh seluruh karyawan kantor cabang Kroya.
41.	Nama Kegiatan Pengembangan	Pelatihan APU PPT di Kantor BPR SAS Cabang Kutoarjo
	Tanggal Pelaksanaan	13 September 2024
	Jumlah Peserta	11 orang
	Pihak Pelaksana	01. Internal BPR
	Kategori Peserta	01. Seluruh Pegawai
	Uraian Kegiatan	Pelatihan APU PPT di Kantor BPR SAS Cabang Kutoarjo diikuti oleh seluruh karyawan kantor Cabang Kutoarjo.
42.	Nama Kegiatan Pengembangan	Program Coaching Warrior Spirit Coach Humpry
	Tanggal Pelaksanaan	07 September 2024



	Jumlah Peserta	5 orang
	Pihak Pelaksana	02. Eksternal BPR
	Kategori Peserta	02. Direksi dan/atau Dewan Komisaris
	Uraian Kegiatan	Program Coaching Warrior Spirit Coach Humpry diikuti oleh seluruh Direksi&Dewan Komisaris.
43.	Nama Kegiatan Pengembangan	Pelatihan Meningkatkan Potensi Kredit melalui Kerja Team, Kolaborasi dan Komunikasi by Coach Tian
	Tanggal Pelaksanaan	11 September 2024
	Jumlah Peserta	1 orang
	Pihak Pelaksana	02. Eksternal BPR
	Kategori Peserta	01. Seluruh Pegawai
	Uraian Kegiatan	Pelatihan Meningkatkan Potensi Kredit melalui Kerja Team, Kolaborasi dan Komunikasi by Coach Tian diikuti oleh koordinator Marketing Kantor Gombang.
44.	Nama Kegiatan Pengembangan	Seminar Rakerda dan Harmonisasi Perbarindo DPD Jateng
	Tanggal Pelaksanaan	10 September 2024
	Jumlah Peserta	3 orang
	Pihak Pelaksana	02. Eksternal BPR
	Kategori Peserta	02. Direksi dan/atau Dewan Komisaris
	Uraian Kegiatan	Seminar Rakerda dan Harmonisasi Perbarindo DPD Jateng diikuti oleh seluruh Direksi
45.	Nama Kegiatan Pengembangan	Seminar Keamanan Siber Bank
	Tanggal Pelaksanaan	19 September 2024
	Jumlah Peserta	2 orang
	Pihak Pelaksana	02. Eksternal BPR
	Kategori Peserta	01. Seluruh Pegawai
	Uraian Kegiatan	Seminar Keamanan Siber Bank diikuti oleh Petugas IT& CS kantor Cabang Kroya



46.	Nama Kegiatan Pengembangan	Pelatihan Aplikasi Digital Si-Insaf
	Tanggal Pelaksanaan	03 Oktober 2024
	Jumlah Peserta	2 orang
	Pihak Pelaksana	02. Eksternal BPR
	Kategori Peserta	03. Pejabat Eksekutif
	Uraian Kegiatan	Pelatihan Aplikasi Digital Si-Insaf diikuti oleh PE Kepatuhan & Manrisk dan Petugas APU PPT
47.	Nama Kegiatan Pengembangan	Program Coaching Warrior Spirit Coach Humpry
	Tanggal Pelaksanaan	05 Oktober 2024
	Jumlah Peserta	5 orang
	Pihak Pelaksana	02. Eksternal BPR
	Kategori Peserta	02. Direksi dan/atau Dewan Komisaris
	Uraian Kegiatan	Program Coaching Warrior Spirit Coach Humpry diikuti oleh Seluruh Dewan Direksi&Dewan Komisaris
48.	Nama Kegiatan Pengembangan	Pelatihan Strategi Anti Fraud (Perbarindo Kedu)
	Tanggal Pelaksanaan	10 Oktober 2024
	Jumlah Peserta	3 orang
	Pihak Pelaksana	02. Eksternal BPR
	Kategori Peserta	03. Pejabat Eksekutif
	Uraian Kegiatan	Pelatihan Strategi Anti Fraud (Perbarindo Kedu) diikuti oleh PE AI,Kepala Marketing&PJS Kacab Kutoarjo
49.	Nama Kegiatan Pengembangan	Pelatihan Webinar OJK Empowering Leadership
	Tanggal Pelaksanaan	10 Oktober 2024
	Jumlah Peserta	2 orang
	Pihak Pelaksana	02. Eksternal BPR
	Kategori Peserta	03. Pejabat Eksekutif



	Uraian Kegiatan	Pelatihan Webinar OJK Empowering Leadership diikuti oleh PE Kepala Operasional dan PE Kepatuhan&Manrisk
50.	Nama Kegiatan Pengembangan	Pelatihan Strategi Anti Fraud (Widya Pratama)
	Tanggal Pelaksanaan	16 Oktober 2024
	Jumlah Peserta	3 orang
	Pihak Pelaksana	02. Eksternal BPR
	Kategori Peserta	01. Seluruh Pegawai
	Uraian Kegiatan	Pelatihan Strategi Anti Fraud (Widya Pratama) diikuti oleh Staff SPI, Pembukuan&CS
51.	Nama Kegiatan Pengembangan	Pelatihan Sosialisasi Penyempurnaan Ketentuan SLIK
	Tanggal Pelaksanaan	21 Oktober 2024
	Jumlah Peserta	8 orang
	Pihak Pelaksana	02. Eksternal BPR
	Kategori Peserta	01. Seluruh Pegawai
	Uraian Kegiatan	Pelatihan Sosialisasi Penyempurnaan Ketentuan SLIK diikuti oleh marketing
52.	Nama Kegiatan Pengembangan	Pelatihan Lokakarya Digitalisasi dalam Konteks Konsolidasi/Merger (OJK)
	Tanggal Pelaksanaan	21 Oktober 2024
	Jumlah Peserta	2 orang
	Pihak Pelaksana	02. Eksternal BPR
	Kategori Peserta	01. Seluruh Pegawai
	Uraian Kegiatan	Pelatihan Lokakarya Digitalisasi dalam Konteks Konsolidasi/ Merger (OJK) diikuti oleh petugas IT&CS Kantor cabang Kroya
53.	Nama Kegiatan Pengembangan	Pelatihan Penyegaran Direktur Tk.2
	Tanggal Pelaksanaan	01 November 2024
	Jumlah Peserta	2 orang



	Pihak Pelaksana	02. Eksternal BPR
	Kategori Peserta	02. Direksi dan/atau Dewan Komisaris
	Uraian Kegiatan	Pelatihan Penyegaran Direktur Tk.2 diikuti oleh Direktur Utama&Direktur Bisnis
54.	Nama Kegiatan Pengembangan	Pelatihan Sosialisasi Ketentuan Perbankan
	Tanggal Pelaksanaan	07 November 2024
	Jumlah Peserta	1 orang
	Pihak Pelaksana	02. Eksternal BPR
	Kategori Peserta	03. Pejabat Eksekutif
	Uraian Kegiatan	Pelatihan Sosialisasi Ketentuan Perbankan diikuti oleh PE Kepatuhan & Manrisk
55.	Nama Kegiatan Pengembangan	Pelatihan Tools Sak-Ep (USSI Bandung)
	Tanggal Pelaksanaan	07 November 2024
	Jumlah Peserta	1 orang
	Pihak Pelaksana	02. Eksternal BPR
	Kategori Peserta	01. Seluruh Pegawai
	Uraian Kegiatan	Pelatihan Tools Sak-Ep (USSI Bandung) diikuti oleh Petugas IT dan Staf Audit Intern
56.	Nama Kegiatan Pengembangan	Pelatihan Enterprise Manajemen
	Tanggal Pelaksanaan	13 November 2024
	Jumlah Peserta	1 orang
	Pihak Pelaksana	02. Eksternal BPR
	Kategori Peserta	01. Seluruh Pegawai
	Uraian Kegiatan	Pelatihan Enterprise Manajemen diikuti oleh Admin Kredit
57.	Nama Kegiatan Pengembangan	Pelatihan Sosialisasi Program Restrukturisasi Perbankan dan Penjaminan LPS
	Tanggal Pelaksanaan	15 November 2024
	Jumlah Peserta	2 orang
	Pihak Pelaksana	02. Eksternal BPR
	Kategori Peserta	02. Direksi dan/atau Dewan Komisaris



	Uraian Kegiatan	Pelatihan Sosialisasi Program Restrukturisasi Perbankan dan Penjaminan LPS diikuti oleh Komisaris &Direktur YMFK
58.	Nama Kegiatan Pengembangan	Pelatihan Anti Fraud
	Tanggal Pelaksanaan	22 November 2024
	Jumlah Peserta	5 orang
	Pihak Pelaksana	02. Eksternal BPR
	Kategori Peserta	02. Direksi dan/atau Dewan Komisaris
	Uraian Kegiatan	Pelatihan Anti Fraud diikuti oleh seluruh dewan Direksi
59.	Nama Kegiatan Pengembangan	Workshop Aspek Hukum Skema Agunan Yang Diambil Alih
	Tanggal Pelaksanaan	23 November 2024
	Jumlah Peserta	5 orang
	Pihak Pelaksana	02. Eksternal BPR
	Kategori Peserta	02. Direksi dan/atau Dewan Komisaris
	Uraian Kegiatan	Workshop Aspek Hukum Skema Agunan Yang Diambil Alih diikuti oleh seluruh Direksi
60.	Nama Kegiatan Pengembangan	Sosialisasi Ketentuan BPR/BPRS dari OJK
	Tanggal Pelaksanaan	28 November 2024
	Jumlah Peserta	2 orang
	Pihak Pelaksana	02. Eksternal BPR
	Kategori Peserta	02. Direksi dan/atau Dewan Komisaris
	Uraian Kegiatan	Sosialisasi Ketentuan BPR/ BPRS dari OJK diikuti oleh Komisaris & Direktur YMFK
61.	Nama Kegiatan Pengembangan	Pelatihan Strategic Leadership Bagi Direksi BPR Perbarindo
	Tanggal Pelaksanaan	06 Desember 2024
	Jumlah Peserta	5 orang
	Pihak Pelaksana	02. Eksternal BPR
	Kategori Peserta	02. Direksi dan/atau Dewan Komisaris



	Uraian Kegiatan	Pelatihan Strategic Leadership Bagi Direksi BPR Perbarindo diikuti oleh Seluruh Direksi
62.	Nama Kegiatan Pengembangan	Pelatihan Aspek Hukum Perkreditan Segmen UKM
	Tanggal Pelaksanaan	11 Desember 2024
	Jumlah Peserta	1 orang
	Pihak Pelaksana	02. Eksternal BPR
	Kategori Peserta	01. Seluruh Pegawai
	Uraian Kegiatan	Pelatihan Aspek Hukum Perkreditan Segmen UKM diikuti oleh Admin Kredit
63.	Nama Kegiatan Pengembangan	Pelatihan Aplikasi Sip- Takol
	Tanggal Pelaksanaan	17 Desember 2024
	Jumlah Peserta	1 orang
	Pihak Pelaksana	02. Eksternal BPR
	Kategori Peserta	03. Pejabat Eksekutif
	Uraian Kegiatan	Pelatihan Aplikasi Sip- Takol diikuti oleh PE Kepatuhan & Manrisk
64.	Nama Kegiatan Pengembangan	Pelatihan APU PPT & PPPSPM
	Tanggal Pelaksanaan	19 Desember 2024
	Jumlah Peserta	37 orang
	Pihak Pelaksana	01. Internal BPR
	Kategori Peserta	01. Seluruh Pegawai
	Uraian Kegiatan	Pelatihan APU PPT & PPPSPM diikuti oleh seluruh karyawan kantor pusat
65.	Nama Kegiatan Pengembangan	Pelatihan APU PPT & PPPSPM
	Tanggal Pelaksanaan	20 Desember 2024
	Jumlah Peserta	17 orang
	Pihak Pelaksana	01. Internal BPR
	Kategori Peserta	01. Seluruh Pegawai
	Uraian Kegiatan	Pelatihan APU PPT & PPPSPM diikuti oleh seluruh karyawan kantor cabang Kroya



66.	Nama Kegiatan Pengembangan	Pelatihan APU PPT & PPPSPM
	Tanggal Pelaksanaan	21 Desember 2024
	Jumlah Peserta	11 orang
	Pihak Pelaksana	01. Internal BPR
	Kategori Peserta	01. Seluruh Pegawai
	Uraian Kegiatan	Pelatihan APU PPT & PPPSPM diikuti oleh seluruh karyawan Kantor cabang Kutoarjo



VII. Laporan Keuangan Tahunan

1. Laporan Posisi Keuangan

Laporan Posisi Keuangan

Dalam Ribuan Rupiah

Keterangan	Posisi 2024	Posisi 2023
Kas dalam Rupiah	222.433	263.908
Kas dalam Valuta Asing	0	0
Surat Berharga	0	0
Cadangan Kerugian Penurunan Nilai Surat Berharga	0	0
Penempatan pada Bank Lain	19.716.910	17.969.222
Cadangan Kerugian Penurunan Nilai Penempatan pada Bank Lain	25.184	3.446
Kredit yang Diberikan (Baki Debet)	85.602.210	83.525.573
Provisi yang belum diamortisasi	844.777	794.880
Biaya Transaksi Belum diamortisasi	0	0
Pendapatan Bunga yang Ditangguhkan dalam rangka restrukturisasi	82.339	0
Cadangan Kerugian Restrukturisasi	0	0
Cadangan Kerugian Penurunan Nilai Kredit yang Diberikan	1.757.838	1.560.057
Penyertaan Modal	0	0
Cadangan Kerugian Penurunan Nilai Penyertaan Modal	0	0
Agunan yang diambil alih	845.000	0
Properti Terbengkalai	0	0
Aset Tetap dan Inventaris	2.091.886	2.048.427
Akumulasi Penyusutan dan Penurunan Nilai Aset Tetap dan Inventaris	1.532.942	1.307.323
Aset Tidak Berwujud	248.605	248.605
Akumulasi Amortisasi dan Penurunan Nilai Aset Tidak Berwujud	165.867	108.216
Aset Antarkantor	0	0
Aset Keuangan Lainnya	0	0
Cadangan Kerugian Penurunan Nilai Aset Keuangan Lainnya	0	0
Aset Lainnya	2.081.205	1.836.959



TOTAL ASET	106.399.301	102.118.772
Liabilitas Segera	488.429	509.775
Tabungan	15.118.082	14.892.104
Biaya Transaksi Tabungan Belum Diamortisasi	0	0
Deposito	80.064.555	72.537.585
Biaya Transaksi Deposito Belum Diamortisasi	0	0
Simpanan dari Bank Lain	0	0
Biaya Transaksi Belum Diamortisasi	0	0
Pinjaman yang Diterima	0	3.683.333
Biaya Transaksi Belum Diamortisasi	0	0
Diskonto Belum Diamortisasi	0	0
Dana Setoran Modal-Kewajiban	0	0
Liabilitas Antarkantor	0	0
Liabilitas Lainnya	859.071	1.051.805
TOTAL LIABILITAS	96.530.137	92.674.603
Modal Dasar	15.000.000	15.000.000
Modal yang Belum Disetor -/-	10.000.000	10.000.000
Tambahan Modal Disetor	0	0
Agio	0	0
Modal Sumbangan	0	0
Dana Setoran Modal - Ekuitas	0	0
Tambahan Modal Disetor Lainnya	0	0
Keuntungan (Kerugian) dari Perubahan Nilai Aset Keuangan dalam Kelompok Tersedia untuk Dijual	0	0
Keuntungan Revaluasi Aset Tetap	0	0
Ekuitas Lainnya	0	0
Pajak Penghasilan terkait dengan Ekuitas Lain	0	0
Cadangan	0	0
Umum	1.000.000	1.000.000
Tujuan	0	0
Laba (Rugi)	0	0
Laba (Rugi) Tahun-Tahun Lalu	637.970	792.051
Laba (Rugi) Tahun Berjalan	3.231.194	2.652.119
TOTAL EKUITAS	9.869.164	9.444.169



2. Laporan Laba Rugi

Laporan Laba Rugi

Dalam Ribuan Rupiah

Keterangan	Posisi 2024	Posisi 2023
Pendapatan Operasional	18.480.357	17.062.118
1. Pendapatan Bunga		
a. Bunga Kontraktual		
Surat Berharga	0	0
Giro	78.032	70.173
Tabungan	0	0
Deposito	371.379	378.536
Sertifikat Deposito	0	0
KYD Kepada Bank Lain	0	0
KYD Kepada Pihak Ketiga bukan Bank	15.611.386	14.676.849
b. Provisi Kredit		
Kredit Kepada Bank Lain	0	0
Kredit Kepada Pihak Ketiga Bukan Bank	1.786.442	1.436.539
c. Biaya Transaksi -/-		
Surat Berharga	0	0
KYD Kepada Bank Lain	0	0
KYD Kepada Pihak Ketiga bukan Bank	0	0
d. Koreksi Atas Pendapatan Bunga -/-		
2. Pendapatan Lainnya		
a. Pendapatan Jasa Transaksi	0	0
b. Keuntungan Penjualan Valuta Asing	0	0
c. Keuntungan Penjualan Surat Berharga	0	0
d. Penerimaan Kredit yang Dihapusbuku	20.000	8.000
e. Pemulihan CKPN	0	169.035
f. Dividen	0	0
g. Keuntungan dari penyertaan dengan equity method	0	0
h. Keuntungan penjualan AYDA	0	0
i. Pendapatan Ganti Rugi Asuransi	0	0
j. Pemulihan penurunan nilai AYDA	0	0



k. Lainnya	613.119	322.986
Beban Operasional	14.280.995	13.622.255
1. Beban Bunga		
a. Beban Bunga Kontraktual		
Tabungan	270.407	213.586
Deposito	5.179.676	4.814.498
Simpanan dari Bank Lain	0	0
Pinjaman yang Diterima Dari Bank Indonesia	0	0
Pinjaman yang Diterima Dari Bank Lain	0	0
Pinjaman yang Diterima Dari Pihak Ketiga Bukan Bank	0	0
Pinjaman yang Diterima Berupa Pinjaman Subordinasi	0	0
Beban Bunga Lainnya	184.121	165.401
b. Biaya Transaksi		
Kepada Bank Lain	53.037	179.561
Kepada Pihak Ketiga Bukan Bank	0	0
2. Beban Kerugian Restrukturisasi Kredit	0	0
3. Beban Kerugian Penurunan Nilai		
a. Surat Berharga	0	0
b. Penempatan pada Bank Lain	54.781	69.787
c. KYD Kepada Bank Lain	0	0
d. KYD Kepada Pihak Ketiga Bukan Bank	293.629	513.623
e. Penyertaan Modal	0	0
f. Aset Keuangan Lainnya	0	0
4. Beban Pemasaran	214.540	211.495
5. Beban Penelitian dan Pengembangan	0	0
6. Beban Administrasi dan Umum		
a. Beban Tenaga Kerja		
Gaji dan Upah	3.482.962	3.229.281
Honorarium	254.000	132.000
Lainnya	1.572.298	1.582.238
b. Beban Pendidikan dan Pelatihan	321.434	267.823
c. Beban Sewa		
Gedung Kantor	283.572	223.737
Lainnya	129.080	132.385



d. Beban Penyusutan/Penghapusan atas Aset Tetap dan Inventaris	225.620	208.615
e. Beban Amortisasi Aset Tidak Berwujud	57.651	55.904
f. Beban Premi Asuransi	539.936	488.969
g. Beban Pemeliharaan dan Perbaikan	191.693	193.412
h. Beban Barang dan Jasa	801.362	749.200
i. Beban Penyelenggaraan Teknologi Informasi	0	0
j. Kerugian terkait risiko operasional		
Kecurangan internal	0	0
Kejahatan eksternal	0	0
k. Pajak-pajak	17.060	8.018
7. Beban lainnya		
a. Kerugian Penjualan Valuta Asing	0	0
b. Kerugian Penjualan Surat Berharga	0	0
c. Kerugian dari penyertaan dengan equity method	0	0
d. Kerugian penjualan AYDA	0	0
e. Kerugian penurunan nilai AYDA	0	0
f. Lainnya	154.136	182.722
Laba (Rugi) Operasional	4.199.363	3.439.863
Pendapatan Non Operasional	7.616	17.150
1. Keuntungan Penjualan Aset Tetap dan Inventaris	0	0
2. Pemulihan Penurunan Nilai Aset Tetap dan Inventaris	0	0
3. Pemulihan Penurunan Nilai Lainnya	0	0
4. Bunga Antar Kantor	0	0
5. Selisih Kurs	0	0
6. Lainnya	7.616	17.150
Beban Non Operasional	125.115	95.325
1. Kerugian Penjualan/Kehilangan Aset Tetap dan Inventaris	0	0
2. Kerugian Penurunan Nilai Aset Tetap dan Inventaris	0	0
3. Kerugian Penurunan Nilai Lainnya	0	0
4. Bunga Antar Kantor	0	0
5. Selisih Kurs	0	0
6. Lainnya	125.115	95.325
Laba (Rugi) Non Operasional	-117.499	-78.175



Laba (Rugi) Tahun Berjalan Sebelum Pajak	4.081.864	3.361.688
Taksiran Pajak Penghasilan	850.670	709.569
Pendapatan Pajak Tangguhan	0	0
Beban Pajak Tangguhan	0	0
Jumlah Laba (Rugi) Tahun Berjalan	3.231.194	2.652.119
Penghasilan Komprehensif Lain		
1. Tidak Akan Direklasifikasi ke Laba Rugi		
a. Keuntungan Revaluasi Aset Tetap	0	0
b. Lainnya	0	0
c. Pajak Penghasilan terkait	0	0
2. Akan Direklasifikasikan ke Laba Rugi		
a. Keuntungan (Kerugian) dan Perubahan Nilai Aset Keuangan Dalam Kelompok Tersedia untuk Dijual	0	0
b. Lainnya	0	0
c. Pajak Penghasilan terkait	0	0
Penghasilan Komprehensif Lain Setelah Pajak	0	0
Total Laba (Rugi) Komprehensif Tahun Berjalan	3.231.194	2.652.119

3. Laporan Komitmen dan Kontijensi

Laporan Rekening Administratif

Dalam Ribuan Rupiah

Keterangan	Posisi 2024	Posisi 2023
Tagihan Komitmen		
Fasilitas Pinjaman yang Diterima yang Belum Ditarik	0	3.250.000
Tagihan Komitmen Lainnya	0	0
Kewajiban Komitmen		
Fasilitas Kredit kepada Nasabah yang Belum Ditarik	0	0
Penerusan Kredit (Channeling)	0	0
Kewajiban Komitmen Lainnya	0	0
Tagihan Kontinjensi		
a. Pendapatan Bunga Dalam Penyelesaian		
1) Bunga Kredit yang Diberikan	842.034	525.364
2) Bunga Penempatan pada Bank Lain	0	0
3) Surat Berharga	0	0
4) Lainnya	0	0



b. Aset Produktif yang dihapusbuku		
1) Kredit yang Diberikan	1.909.623	2.023.113
2) Penempatan pada Bank Lain	0	0
3) Pendapatan Bunga Atas Kredit yang dihapusbuku	564.248	607.587
4) Pendapatan Bunga Atas Penempatan Dana pada Bank Lain yang dihapusbuku	0	0
c. Agunan dalam Proses Penyelesaian Kredit	0	0
d. Tagihan Kontinjensi Lainnya	0	0
Kewajiban Kontinjensi	0	0
Rekening Administratif Lainnya	0	0

4. Laporan Perubahan Ekuitas

Laporan Perubahan Ekuitas

Dalam jutaan Rupiah

Keterangan	Modal Disetor	Cadangan Umum	Saldo Laba Belum Ditetapkan Penggunaannya	Jumlah
Saldo per 31 Des Tahun 2022	5.000	1.000	3.574	9.574
Dividen	0	0	-2.500	-2.500
Pembentukan Cadangan	0	0	0	0
DSM Ekuitas	0	0	0	0
Laba/Rugi yang Belum Direalisasi	0	0	0	0
Revaluasi Aset 2024etap	0	0	0	0
Laba/Rugi Periode Berjalan	0	0	2.652	2.652
Pos Penambah/Pengurang Lainnya	0	0	-282	-282
Saldo per 31 Des Tahun 2023	5.000	1.000	3.444	9.444
Dividen	0	0	-2.600	-2.600
Pembentukan Cadangan	0	0	0	0
DSM Ekuitas	0	0	0	0
Laba/Rugi yang Belum Direalisasi	0	0	0	0
Revaluasi Aset 2024etap	0	0	0	0
Laba/Rugi Periode Berjalan	0	0	3.231	3.231
Pos Penambah/Pengurang Lainnya	0	0	-206	-206
Saldo Akhir (per 31 Des)	5.000	1.000	3.869	9.869



5. Laporan Arus Kas

Laporan Arus Kas

Dalam Ribuan Rupiah

Keterangan	Saldo 2024	Saldo 2023
Penerimaan pendapatan bunga	52.833.259	49.277.590
Penerimaan pendapatan provisi dan jasa transaksi	38.336.471	35.324.663
Penerimaan beban klaim asuransi	0	0
Penerimaan atas aset keuangan yang telah dihapusbukukan	0	0
Pendapatan operasional lainnya	633.119	500.020
Pembayaran beban bunga	25.916.221	24.730.762
Beban gaji dan tunjangan	67.760.696	62.483.836
Beban umum dan administrasi	89.092.042	82.165.328
Beban operasional lainnya	16.491.639	15.590.946
Pendapatan non operasional lainnya	2.095.848	1.617.130
Beban non operasional lainnya	2.213.347	1.695.305
Pembayaran pajak penghasilan	0	0
Penyesuaian lainnya atas pendapatan dan beban	0	0
Penempatan pada bank lain	19.716.910	17.969.222
Kredit yang diberikan	84.675.094	82.730.693
Agunan yang diambil alih	1.690.000	0
Aset lain-lain	2.081.205	1.836.959
Penyesuaian lainnya atas aset operasional	0	0
Liabilitas segera	488.429	509.775
Tabungan	128.781.077	119.383.912
Deposito	175.247.192	159.967.275
Simpanan dari bank lain	0	0
Pinjaman yang diterima	0	3.683.333
Liabilitas imbalan kerja	205.118	423.559
Liabilitas lain-lain	241.316	284.772
Penyesuaian lainnya atas liabilitas operasional	0	0
Arus Kas neto dari aktivitas operasi	708.498.982	660.175.081
Pembelian/penjualan aset tetap dan inventaris	2.091.886	2.056.177
Pembelian/penjualan aset tidak berwujud	82.738	140.389



Pembelian/penjualan Surat Berharga	0	0
Pembelian/penjualan Penyertaan Modal	0	0
Penyesuaian lainnya	0	0
Arus Kas neto dari aktivitas Investasi	2.174.624	2.196.566
Penerimaan/pembayaran pinjaman yang diterima sebagai modal pelengkap	0	0
Penerimaan/pembayaran pinjaman yang diterima sebagai modal inti tambahan	0	0
Pembayaran dividen	0	0
Penyesuaian lainnya	0	0
Arus Kas neto dari aktivitas Pendanaan	0	0
Peningkatan (Penurunan) Arus Kas	710.673.606	662.371.647
Kas dan setara Kas awal periode	0	0
Kas dan setara Kas akhir periode	710.673.606	662.371.647

VIII. Laporan dan Opini Akuntan Publik

Ringkasan Opini Akuntan Publik

Laporan Tahunan kami sampaikan sesuai dengan data hasil pemeriksaan Auditor Independent Akuntan Publik Tri Bowo Yulianti nomor. 00016/2/ ML-TBY/II/25 yang diterbitkan tanggal 19 Februari 2025 dengan opini Laporan Keuangan terlampir menyajikan secara wajar dalam semua hal yang material, Posisi keuangan PT. BPR SAS per tanggal 31 Desember 2024, serta kinerja keuangan dan arus kas untuk tahun yang berakhir pada tanggal tersebut sesuai dengan Standar Akuntansi Keuangan Entitas Tanpa Akuntabilitas Publik (SAK ETAP) dan sesuai Pedoman Akuntansi (PA) BPR di Indonesia.



**Surat Pernyataan Direksi
Tentang Tanggung Jawab atas Laporan Keuangan
Untuk Tahun yang Berakhir Per 31 Desember 2024
PT. BPR SAS**

Kami yang bertanda tangan di bawah ini:

1. Nama : AGUS WIBOWO, SE
Alamat Kantor : JL YOS SUDARSO 381 GOMBONG KEBUMEN
Alamat Domisili : GG.BOGOWONTO, GOMBONG KEBUMEN
Nomor Telepon : 08122718754
Jabatan : DIREKTUR UTAMA
2. Nama : HERY SUPRIYANTO, SE
Alamat Kantor : JL.YOS SUDARSO.381 GOMBONG KEBUMEN
Alamat Domisili : KEBUMEN
Nomor Telepon : 081392770055
Jabatan : DIREKTUR YMFK

Menyatakan bahwa:

1. Laporan Keuangan PT. BPR SAS telah disusun untuk tahun buku 2024 dan disajikan sesuai dengan Standar Akuntansi Keuangan yang berlaku,
2. Semua informasi dalam laporan keuangan PT. BPR SAS Tahun Buku 2024 telah dimuat secara lengkap dan benar,
3. Bertanggung jawab atas penerapan pengendalian internal dalam proses pelaporan keuangan PT. BPR SAS tahun buku 2024 sesuai POJK mengenai integritas pelaporan keuangan Bank,
4. Hasil Penilaian terhadap efektifitas pengendalian internal dalam proses pelaporan keuangan BPR sesuai dengan dokumen Penilaian Sendiri Pengendalian Internal dalam Pelaporan Keuangan Bank (terlampir).

Demikian surat pernyataan ini dibuat dengan sebenarnya.

KEBUMEN, 05 Mei 2025
PT. BPR SAS



AGUS WIBOWO, SE
DIREKTUR UTAMA

HERY SUPRIYANTO, SE
DIREKTUR YMFK



**Surat Pernyataan Direksi
Tentang Tanggung Jawab atas Laporan Keuangan
Untuk Tahun yang Berakhir Per 31 Desember 2024
PT. BPR SAS**

Kami yang bertanda tangan di bawah ini:

1. Nama : AGUS WIBOWO, SE
Alamat Kantor : JL YOS SUDARSO 381 GOMBONG KEBUMEN
Alamat Domisili : GG.BOGOWONTO, GOMBONG KEBUMEN
Nomor Telepon : 08122718754
Jabatan : DIREKTUR UTAMA
2. Nama : HERY SUPRIYANTO, SE
Alamat Kantor : JL.YOS SUDARSO.381 GOMBONG KEBUMEN
Alamat Domisili : KEBUMEN
Nomor Telepon : 081392770055
Jabatan : DIREKTUR YMFK

Menyatakan bahwa:

1. Laporan Keuangan PT. BPR SAS telah disusun untuk tahun buku 2024 dan disajikan sesuai dengan Standar Akuntansi Keuangan yang berlaku,
2. Semua informasi dalam laporan keuangan PT. BPR SAS Tahun Buku 2024 telah dimuat secara lengkap dan benar,
3. Bertanggung jawab atas penerapan pengendalian internal dalam proses pelaporan keuangan PT. BPR SAS tahun buku 2024 sesuai POJK mengenai integritas pelaporan keuangan Bank,
4. Hasil Penilaian terhadap efektifitas pengendalian internal dalam proses pelaporan keuangan BPR sesuai dengan dokumen Penilaian Sendiri Pengendalian Internal dalam Pelaporan Keuangan Bank (terlampir).

Demikian surat pernyataan ini dibuat dengan sebenarnya.

KEBUMEN, 05 Mei 2025
PT. BPR SAS



AGUS WIBOWO, SE
DIREKTUR UTAMA


HERY SUPRIYANTO, SE
DIREKTUR YMFK



PT. BANK PEREKONOMIAN RAKYAT SAS

Jl. Yos Sudarso No. 381 Gombong - Kebumen Telp. 0287 - 473388 Fax. 0287 - 473377
Email : sas@bprsaudara.com website : www.bprsaudara.com

LAPORAN KEUANGAN
PT BANK PEREKONOMIAN RAKYAT SAS
(atau disingkat PT BPR SAS)
GOMBONG, KABUPATEN KEBUMEN
UNTUK TAHUN BUKU YANG BERAKHIR 31 DESEMBER 2024
(DENGAN ANGKA PEMBANDING 31 DESEMBER 2023)



DAFTAR ISI

	Halaman
Surat Pernyataan Direksi	
Laporan Auditor Independen	
Laporan Posisi Keuangan Per 31 Desember 2024 dan 2023	1
Laporan Laba Rugi untuk tahun buku yang berakhir pada 31 Desember 2024 dan 2023	2
Laporan Komitmen dan Kontijensi per 31 Desember 2024 dan 2023	3
Laporan Perubahan Ekuitas per 31 Desember 2024 dan 2023	4
Laporan Arus Kas untuk tahun buku yang berakhir pada 31 Desember 2024 dan 2023	5
Catatan atas Laporan Keuangan :	
1. Umum	6
2. Kebijakan Akuntansi	7
3. Penjelasan Pos-Pos Laporan Posisi Keuangan	14
4. Penjelasan Pos-Pos Laba Rugi	20
5. Tanggal Penyelesaian Laporan Keuangan	23
Lampiran :	
Lampiran 1	Daftar Aset Tetap dan Inventaris
Lampiran 2	Daftar Aset Tidak Berwujud
Lampiran 3	Perhitungan Likuiditas
Lampiran 4.1	Perhitungan ATMR
Lampiran 4.2	Perhitungan Permodalan
Lampiran 5.1	Kualitas Aktiva Produktif
Lampiran 5.2	Perhitungan PPAWD
Lampiran 6	Perhitungan ROA Dan BOPO
Lampiran 7	Daftar Rincian Penempatan pada Bank Lain dan Pinjaman dari Bank Lain
Lampiran 8	Analisa Laporan Keuangan



PT. BANK PEREKONOMIAN RAKYAT SAS

Jl. Yos Sudarso No. 381 Gombong - Kebumen Telp. 0287 - 473388 Fax. 0287 - 473377

Email : sas@bprsaudara.com website : www.bprsaudara.com

SURAT PERNYATAAN DIREKSI TENTANG TANGGUNG JAWAB ATAS LAPORAN KEUANGAN PADA TANGGAL 31 DESEMBER 2024 PT BPR SAS

Yang bertanda tangan di bawah ini :

1. Nama : Agus Wibowo., S.E
Alamat kantor : Jl. Yos Sudarso No. 381 Gombong Kabupaten Kebumen
Alamat rumah sesuai KTP : Gang Bogowonto RT 005 RW 001 Wero Gombong Kebumen
Jabatan : Direktur Utama
2. Nama : Hery Supriyanto., S.E
Alamat kantor : Jl. Yos Sudarso No. 381 Gombong Kabupaten Kebumen
Alamat rumah sesuai KTP : Jl. Gelatik No.25 RT 003 RW 006 Panjer, Kebumen
Jabatan : Direktur

menyatakan bahwa

1. Bertanggung jawab atas penyusunan dan penyajian laporan keuangan PT BPR SAS, Gombong, Kebumen;
2. Laporan Keuangan PT BPR SAS, Gombong, Kebumen telah disusun dan disajikan sesuai Standar Akuntansi Keuangan Entitas Tanpa Akuntabilitas Publik (SAK ETAP) dan sesuai Pedoman Akuntansi (PA) BPR;
3. a. Semua informasi dalam laporan keuangan PT BPR SAS, Gombong, Kebumen telah dimuat secara lengkap dan benar;
b. Laporan Keuangan PT BPR SAS, Gombong, Kebumen tidak mengandung informasi atau fakta material yang tidak benar, dan tidak menghilangkan informasi atau fakta material; dan
c. Semua dokumen transaksi, catatan keuangan dan pembukuan serta dokumen pendukung telah lengkap disusun dan disimpan oleh PT BPR SAS, Gombong, Kebumen sesuai dengan ketentuan perundang-undangan yang berlaku;
4. Bertanggung jawab atas sistem pengendalian internal, pencegahan dan penanggulangan kecurangan, serta kepatuhan terhadap peraturan perundang-undangan yang relevan bagi PT BPR SAS, Gombong, Kebumen.


Demikian surat pernyataan ini dibuat dengan sebenarnya.
Atas nama dan mewakili Direksi dan Dewan Komisaris


PT. BPR SAS

Agus Wibowo., S.E
Direktur Utama


Hery Supriyanto., S.E
Direktur

Gombong, Kab. Kebumen, 19 Februari 2025



TRI BOWO YULIANTI

Registered Public Accountants

License No. 574/KM. 1/2015

License No. 717/KM. 1/2015

Audit-Accounting-System-Tax-Training

No : 00016/3.0312/AU.2/07/0355-3/1/II/2025

www.kaptby.co.id

LAPORAN AUDITOR INDEPENDEN

Kepada Yth.
Komisaris dan Direksi
PT. Bank Perekonomian Rakyat SAS
(Atau disingkat PT BPR SAS)
Gombong, Kabupaten Kebumen

Opini

Kami telah mengaudit laporan keuangan PT. BPR SAS yang terdiri dari laporan posisi keuangan tanggal 31 Desember 2024, serta laporan laba rugi, laporan perubahan ekuitas, dan laporan arus kas untuk tahun yang berakhir pada tanggal tersebut, serta catatan atas laporan keuangan, termasuk ikhtisar kebijakan akuntansi signifikan.

Menurut opini kami, laporan keuangan terlampir menyajikan secara wajar, dalam semua hal yang material, posisi keuangan Bank tanggal 31 Desember 2024, serta kinerja keuangan dan arus kasnya untuk tahun yang berakhir pada tanggal tersebut, sesuai dengan Standar Akuntansi Keuangan Entitas Tanpa Akuntabilitas Publik dan sesuai Pedoman Akuntansi (PA) BPR di Indonesia

Basis Opini

Kami melaksanakan audit kami berdasarkan Standar Audit yang ditetapkan oleh Institut Akuntan Publik Indonesia. Tanggung jawab kami menurut standar tersebut diuraikan lebih lanjut dalam paragraf Tanggung Jawab Auditor terhadap Audit atas Laporan Keuangan pada laporan kami. Kami independen terhadap Bank berdasarkan ketentuan etika yang relevan dalam audit kami atas laporan keuangan di Indonesia, dan kami telah memenuhi tanggung jawab etika lainnya berdasarkan ketentuan tersebut. Kami yakin bahwa bukti audit yang telah kami peroleh adalah cukup dan tepat untuk menyediakan suatu basis bagi opini audit kami.

Tanggung Jawab Manajemen dan Pihak yang Bertanggung Jawab atas Tata Kelola terhadap Laporan

Manajemen bertanggung jawab atas penyusunan dan penyajian wajar laporan keuangan tersebut sesuai dengan Standar Akuntansi Keuangan Entitas Tanpa Akuntabilitas Publik di Indonesia, dan atas pengendalian internal yang dianggap perlu oleh manajemen untuk memungkinkan penyusunan laporan keuangan yang bebas dari kesalahan penyajian material, baik yang disebabkan oleh kecurangan maupun kesalahan.

Dalam penyusunan laporan keuangan, manajemen bertanggung jawab untuk menilai kemampuan Bank dalam mempertahankan kelangsungan usahanya, mengungkapkan, sesuai dengan kondisinya, hal-hal yang berkaitan dengan kelangsungan usaha, dan menggunakan basis akuntansi kelangsungan usaha, kecuali manajemen memiliki intensi untuk melikuidasi Bank atau menghentikan operasi, atau tidak memiliki alternatif yang realistis selain melaksanakannya.

Pihak yang bertanggung jawab atas tata kelola bertanggung jawab untuk mengawasi proses pelaporan keuangan Bank.


Tanggung Jawab Auditor terhadap Audit atas Laporan Keuangan

Tujuan kami adalah untuk memperoleh keyakinan memadai tentang apakah laporan keuangan secara keseluruhan bebas dari kesalahan penyajian material, baik yang disebabkan oleh kecurangan maupun kesalahan, dan untuk menerbitkan laporan auditor yang mencakup opini kami. Keyakinan memadai merupakan suatu tingkat keyakinan tinggi, namun bukan merupakan

suatu jaminan bahwa audit yang dilaksanakan berdasarkan Standar Audit akan selalu mendeteksi kesalahan penyajian material ketika hal tersebut ada. Kesalahan penyajian dapat disebabkan oleh kecurangan maupun kesalahan dan dianggap material jika, baik secara individual maupun secara agregat, dapat diekspektasikan secara wajar akan

Sebagai bagian dari suatu audit berdasarkan Standar Audit, kami menerapkan pertimbangan profesional dan mempertahankan skeptisisme profesional selama audit. Kami juga:

- Mengidentifikasi dan menilai risiko kesalahan penyajian material dalam laporan keuangan baik yang disebabkan oleh kecurangan maupun kesalahan, mendesain dan melaksanakan prosedur audit yang responsif terhadap risiko tersebut, serta memperoleh bukti audit yang cukup dan tepat untuk menyediakan basis bagi opini kami. Risiko tidak terdeteksinya kesalahan penyajian material yang disebabkan oleh kecurangan lebih tinggi dari yang disebabkan oleh kesalahan, karena kecurangan dapat melibatkan kolusi, pemalsuan, penghilangan secara sengaja, pernyataan salah, atau



TRI BOWO YULIANTI

Registered Public Accountants

License No. 574/KM. 1/2015

License No. 717/KM. 1/2015

Audit-Accounting-System-Tax-Training

www.kaptby.co.id

- Memperoleh suatu pemahaman tentang pengendalian internal yang relevan dengan audit untuk mendesain prosedur audit yang tepat sesuai dengan kondisinya, tetapi bukan untuk tujuan menyatakan opini atas keefektifitasan pengendalian internal Bank.
- Mengevaluasi ketepatan kebijakan akuntansi yang digunakan serta kewajaran estimasi akuntansi dan pengungkapan terkait yang dibuat oleh manajemen.
- Menyimpulkan ketepatan penggunaan basis akuntansi kelangsungan usaha oleh manajemen dan, berdasarkan bukti audit yang diperoleh, apakah terdapat suatu ketidakpastian material yang terkait dengan peristiwa atau kondisi yang dapat menyebabkan keraguan signifikan atas kemampuan Bank untuk mempertahankan kelangsungan usahanya. Ketika kami menyimpulkan bahwa terdapat suatu ketidakpastian material, kami diharuskan untuk menarik perhatian dalam laporan auditor kami ke pengungkapan terkait dalam laporan keuangan atau, jika pengungkapan tersebut tidak memadai, harus menentukan apakah perlu untuk memodifikasi opini kami. Kesimpulan kami didasarkan pada bukti audit yang diperoleh hingga tanggal laporan auditor kami. Namun, peristiwa atau kondisi masa depan dapat menyebabkan Bank tidak dapat mempertahankan kelangsungan usaha.
- Mengevaluasi penyajian, struktur, dan isi laporan keuangan secara keseluruhan, termasuk pengungkapannya, dan apakah laporan keuangan mencerminkan transaksi dan peristiwa yang mendasarinya dengan suatu cara yang mencapai penyajian wajar.


Kami mengomunikasikan kepada pihak yang bertanggung jawab atas tata kelola mengenai, antara lain, ruang lingkup dan saat yang direncanakan atas audit, serta temuan audit signifikan, termasuk setiap defisiensi signifikan dalam pengendalian internal yang teridentifikasi oleh kami selama audit.

Semarang, 19 Februari 2025

KAP TRI BOWO YULIANTI

Cabang Semarang

License KMK No. 717/KM.1/2015



Dr. Yulianti, SE., M.Si., CPA

Partner/ Pimpinan Cabang

N.I.A.P : AP. 0355


- 1 -
PT BPR SAS
LAPORAN POSISI KEUANGAN
Per 31 Desember 2024 dan 2023
(Dinyatakan dalam rupiah)

URAIAN	CATATAN	31 DES 2024	31 DES 2023
ASET			
Kas dan setara kas	2.e; 3.1	222.432.900	263.908.000
Pendapatan bunga yang akan diterima	2.h; 3.2	1.196.737.763	1.075.561.292
Penempatan pada bank lain	2.i; 3.3	19.716.909.573	17.969.221.652
Penyisihan kerugian (-/-)	2.k; 3.3	(25.184.291)	(3.445.865)
Total		19.691.725.283	17.965.775.787
Kredit yang diberikan	2.j; 3.4	84.675.094.242	82.730.693.072
Penyisihan kerugian (-/-)	2k; 3.4	(1.757.838.008)	(1.560.056.817)
Total		82.917.256.234	81.170.636.255
Agunan yang diambilalih	2.l; 3.5	845.000.000	-
Aset tetap dan inventaris	2.m; 3.6	2.091.886.200	2.048.427.200
Akumulasi penyusutan (-/-)		(1.532.942.308)	(1.307.322.626)
Total		558.943.892	741.104.574
Aset tidak berwujud	2.n; 3.7	248.605.000	248.605.000
Akumulasi amortisasi (-/-)		(165.867.184)	(108.215.935)
Total		82.737.816	140.389.065
Aset lain-lain	2.0; 3.8	884.467.351	761.397.502
JUMLAH ASET		106.399.301.239	102.118.772.475
LIABILITAS			
Kewajiban segera	2.p; 3.9	488.428.901	509.775.371
Utang bunga	2.q; 3.10	240.342.826	223.798.951
Utang pajak	2.r; 3.11	412.637.759	343.474.011
Simpanan	2.s; 3.12	95.182.637.171	87.429.689.511
Simpanan dari bank lain	2.t; 3.13	-	-
Pinjaman diterima	2.u; 3.14	-	3.683.333.331
Imbalan Kerja	2.w; 3.15	205.117.500	423.559.100
Liabilitas lain-lain	2.z; 3.16	972.840	60.972.840
JUMLAH LIABILITAS		96.530.136.997	92.674.603.115
EKUITAS			
Modal	2.aa; 3.17		
Modal Dasar		15.000.000.000	15.000.000.000
Modal Belum Disetor		(10.000.000.000)	(10.000.000.000)
Total Modal Disetor		5.000.000.000	5.000.000.000
Saldo laba	2.ae; 3.17		
Cadangan Umum		1.000.000.000	1.000.000.000
Laba Tahun Lalu		637.970.361	792.050.531
Laba Tahun Berjalan		3.231.193.881	2.652.118.830
Total		4.869.164.242	4.444.169.360
JUMLAH EKUITAS		9.869.164.242	9.444.169.360
JUMLAH KEWAJIBAN DAN EKUITAS		106.399.301.239	102.118.772.475

Gombong, Kab. Kebumen, 19 Februari 2025
Atas nama dan mewakili direksi

 **PT. BPR SAS**

Agus Wibowo., S.E
Direktur Utama




Hery Supriyanto., S.E
Direktur

Catatan atas laporan keuangan merupakan bagian tak terpisahkan dari laporan keuangan secara keseluruhan.

PT BPR SAS
LAPORAN LABA RUGI
Untuk Tahun Yang Berakhir Pada Tanggal 31 Desember 2024 dan 2023
(Dinyatakan dalam rupiah)

URAIAN	CATATAN	PERIODE 2024	PERIODE 2023
PENDAPATAN DAN BEBAN OPERASIONAL			
Pendapatan bunga			
Bunga kontraktual	2.af; 4.1	16.060.796.794	15.125.558.151
Provisi Kredit	4.2	1.786.441.949	1.436.539.416
Total		17.847.238.743	16.562.097.567
Beban bunga	2.ag; 4.3	(5.687.240.649)	(5.373.045.719)
Pendapatan bunga neto		12.159.998.094	11.189.051.848
Pendapatan operasional lainnya	2.ah; 4.4	633.118.602	500.020.283
Jumlah pendapatan operasional		12.793.116.696	11.689.072.131
Beban penyisihan kerugian/penyusutan			
Beban penyisihan kerugian tabungan/deposito/ sertifikat deposito	2.ai; 4.5	54.781.413	69.786.762
Beban penyisihan penghapusan aset produktif	2.ai; 4.6	293.629.006	513.622.757
Beban atas restrukturisasi kredit	4.7	-	-
Beban penyusutan	4.8	283.270.931	264.519.278
Beban pemasaran	2.aj; 4.9	214.539.535	211.495.420
Beban administrasi dan umum	2.al; 4.10	7.618.093.799	7.031.802.891
Beban operasional lainnya	2.am; 4.11	129.439.483	157.982.294
Jumlah beban operasional		8.593.754.168	8.249.209.402
LABA (RUGI) OPERASIONAL		4.199.362.528	3.439.862.729
PENDAPATAN DAN BEBAN NON OPERASIONAL			
Pendapatan non-operasional	2.an; 4.12	7.616.435	17.150.000
Beban non-operasional	2.ao; 4.13	(125.114.960)	(95.324.984)
Jumlah pendapatan (beban) non-operasional		(117.498.525)	(78.174.984)
LABA (RUGI) SEBELUM PAJAK PENGHASILAN		4.081.864.003	3.361.687.745
TAKSIRAN PAJAK PENGHASILAN	2.ap; 3.11	(850.670.122)	(709.568.915)
LABA (RUGI) NETO		3.231.193.881	2.652.118.830

Gombong, Kab. Kebumen, 19 Februari 2025
Atas nama dan mewakili direksi

 **PT. BPR SAS**
Agus Wibowo., S.E
Direktur Utama


Hery Supriyanto., S.E
Direktur

Catatan atas laporan keuangan merupakan bagian tak terpisahkan dari laporan keuangan secara keseluruhan.

PT BPR SAS
LAPORAN KOMITMEN DAN KONTIJENSI
Per 31 Desember 2024 dan 2023
(Dinyatakan dalam rupiah)

URAIAN	CATATAN	PERIODE 2024	PERIODE 2023
KOMITMEN			
Fasilitas pinjaman yang diterima dan belum digunakan		-	3.250.000.000
Fasilitas kredit kepada nasabah yang belum digunakan		-	-
JUMLAH KOMITMEN		-	3.250.000.000
KONTIJENSI			
Pendapatan bunga dalam penyelesaian			
a. Bunga kredit yang diberikan		842.034.260	525.364.373
b. Bunga lainnya		-	-
Lain-lain yang bersifat administratif		-	-
Aktiva produktif yang dihapusbuku		2.473.871.286	2.630.700.018
JUMLAH KONTIJENSI		3.315.905.546	3.156.064.391
JUMLAH KOMITMEN DAN KONTIJENSI		3.315.905.546	6.406.064.391

Gombong, Kab. Kebumen, 19 Februari 2025
Atas nama dan mewakili direksi


Agus Wibowo, S.E
Direktur Utama


Hery Supriwanto, S.E
Direktur

Catatan atas laporan keuangan merupakan bagian tak terpisahkan dari laporan keuangan secara keseluruhan.

PT BPR SAS
LAPORAN PERUBAHAN EKUITAS
Untuk Tahun Yang Berakhir Pada Tanggal 31 Desember 2024 dan 2023
(Dinyatakan dalam rupiah)

Uraian	Modal		Saldo Laba		Jumlah
	Modal Disetor	Cadangan Umum	Cadangan Tujuan	Belum Ditetapkan	
Saldo per 31 Desember 2022	5.000.000.000	1.000.000.000	-	3.573.790.655	9.573.790.656
Dividen	-	-	-	(2.500.000.000)	(2.500.000.000)
Jasa Produksi	-	-	-	(281.740.126)	(281.740.126)
Laba (rugi) periode berjalan	-	-	-	2.652.118.830	2.652.118.830
Saldo per 31 Desember 2023	5.000.000.000	1.000.000.000	-	3.444.169.360	9.444.169.360
Dividen	-	-	-	(2.600.000.000)	(2.600.000.000)
Jasa Produksi	-	-	-	(206.199.000)	(206.199.000)
Laba (rugi) periode berjalan	-	-	-	3.231.193.881	3.231.193.881
Saldo per 31 Desember 2024	5.000.000.000	1.000.000.000	-	3.869.164.242	9.869.164.242

Gombong, Kab. Kebumen, 19 Februari 2025
Atas nama dan mewakili direksi



Agus Wibowo., S.E
Direktur Utama

Hery Supriyanto., S.E
Direktur

Catatan atas laporan keuangan merupakan bagian tak terpisahkan dari laporan keuangan secara keseluruhan.

PT BPR SAS
LAPORAN ARUS KAS DAN SETARA KAS
Untuk Tahun Yang Berakhir Pada Tanggal Per 31 Desember 2024 dan 2023
(Dinyatakan dalam rupiah)

URAIAN	PERIODE 2024	PERIODE 2023
Arus Kas dari Aktivitas Operasi		
Laba neto	3.231.193.881	2.652.118.830
Penyesuaian untuk merekonsiliasi laba neto menjadi kas bersih diperoleh dari kegiatan operasi :		
Penyusutan aset tetap	225.619.682	208.614.906
Penyisihan kerugian (pembalikan atas penyisihan) untuk :		
Penempatan pada bank lain (selain giro)	21.738.426	(2.765.601)
Kredit	197.781.191	310.751.535
Amortisasi		
Provisi/biaya transaksi	-	-
Aset tidak berwujud	57.651.249	55.904.374
Perubahan aset dan kewajiban operasi :		
Penempatan pada bank lain	(1.747.687.921)	(4.060.826.870)
Pendapatan bunga yang akan diterima	(121.176.471)	(304.884.391)
Kredit yang diberikan	(1.944.401.170)	(10.619.323.376)
Agunan yang diambil alih	(845.000.000)	-
Aset lain-lain	(123.069.849)	(201.682.344)
Kewajiban segera	(21.346.470)	(57.372.973)
Utang bunga	16.543.875	52.120.529
Utang pajak	69.163.748	(17.556.763)
Simpanan :		
Tabungan	225.977.910	6.057.830.531
Deposito berjangka	7.526.969.750	7.302.827.180
Simpanan dari bank lain	-	-
Pinjaman yang diterima	(3.683.333.331)	1.737.499.994
Kewajiban imbalan kerja	(218.441.600)	134.833.175
Kewajiban lain-lain	(60.000.000)	(38.348.310)
Arus kas neto dari aktivitas operasi	2.808.182.900	3.209.740.425
Arus Kas dari Aktivitas Investasi		
Pembelian/Penjualan aset tetap dan inventaris	(43.459.000)	(382.875.500)
Pembelian/Penjualan aset tidak berwujud	-	(16.650.000)
Pembelian/Penjualan Sertifikat Bank Indonesia	-	-
Arus kas neto dari aktivitas investasi	(43.459.000)	(399.525.500)
Arus Kas dari Aktivitas Pendanaan		
Pembayaran tantiem	(206.199.000)	(281.740.126)
Pembayaran deviden	(2.600.000.000)	(2.500.000.000)
Arus kas neto dari aktivitas pendanaan	(2.806.199.000)	(2.781.740.126)
Kenaikan (Penurunan) Arus Kas	(41.475.100)	28.474.800
Kas dan Setara Kas Awal Periode	263.908.000	235.433.200
Kas dan Setara Kas Akhir Periode	222.432.900	263.908.000

Gombong, Kab. Kebumen, 19 Februari 2025
Atas nama dan mewakili direksi


PT. BPR SAS
Agus Wibowo, S.E
Direktur Utama


Hery Supriyanto, S.E
Direktur

Catatan atas laporan keuangan merupakan bagian tak terpisahkan dari laporan keuangan secara keseluruhan.

PT BPR SAS
CATATAN ATAS LAPORAN KEUANGAN
Untuk Tahun Buku Yang Berakhir 31 Desember 2024 dan 2023

1. UMUM

a. Pendirian Perusahaan

PT Bank Perekonomian Rakyat SAS atau disingkat PT BPR SAS didirikan pada tanggal 6 Juli 1993, sesuai dengan Akta Notaris No. 18 tertanggal 6 Juli 1993, oleh Liembang Priyadi Daljono, Sarjana Hukum, notaris di Kabupaten Bora, dan telah mendapat pengesahan dari Menteri Kehakiman Dan Hak Asasi Manusia Republik Indonesia, Nomor 02-7066.ht.01.01.yh 1993 tanggal 11 Agustus 1993, dan telah mengalami beberapa kali perubahan terakhir yaitu Akta No. 79 tertanggal 29 Desember 2021 tentang Pernyataan Keputusan Rapat Perubahan Susunan Permodalan BPR yang dibuat oleh Notaris Stefanus Yuwono Tedjosaputro, Sarjana Hukum di Semarang. PT BPR SAS berkedudukan di Jl. Yos Sudarso No. 381 Gombang, Kabupaten Kebumen sebagai kantor pusat, Jl. Ahmad Yani No. 12 Kedawang, Kecamatan Kroya, Kabupaten Cilacap dan Jl. MT. Haryono No. 17A, Kecamatan Kutoarjo, Kabupaten Purworejo sebagai kantor cabang.

b. Maksud dan Tujuan Serta Kegiatan Usaha

Maksud dan tujuan didirikan PT BPR SAS adalah :

Menjalankan usaha dalam bidang Bank Perekonomian Rakyat, untuk mencapai maksud dan tujuan tersebut bank dapat melaksanakan kegiatan usaha sebagai berikut :

1. Menghimpun dana dari masyarakat dalam bentuk Deposito berjangka dan tabungan dan atau bentuk lainnya yang dipersamakan dengan itu.
2. Memberikan kredit pinjaman kredit bagi pengusaha kecil dan atau masyarakat pedesaan.
3. Menempatkan dananya dalam bentuk Deposito dan atau tabungan pada bank lain.

c. Perijinan Yang dimiliki

Dalam menjalankan usaha, PT BPR SAS, Kebumen telah memiliki surat perijinan sebagai berikut :

1. Nomor Pokok Wajib Pajak dari Kantor Pelayanan Pajak Madya Surakarta dengan No. 01.491.171.3-523.000
2. Izin usaha dari Departemen Keuangan Republik Indonesia No. Kep-166/KM.17/1994 tanggal 28 Juni 1994;
3. Nomor Induk Berusaha (NIB) No. 9120009832226, dengan nomor dan nama KBLI 64131 - Bank Perkreditan Rakyat (BPR) tanggal 20 Juli 2022.

d. Susunan Pengurus

Berdasarkan Akta Notaris Nomor 18 Tanggal 08 Mei 2024 Notaris Stefanus Yuwono Tedjosaputro, Sarjana Hukum di Semarang tentang perpanjangan masa jabatan Direktur Utama, pengangkatan anggota komisaris serta pergantian nama Bank PT BPR SAS. Nama Bank yang tadinya PT Bank Perkreditan Rakyat SAS berubah menjadi PT Bank Perekonomian Rakyat SAS atau disingkat PT. BPR SAS. Adapun Susunan Pengurus bank per 31 Desember 2024 adalah sebagai berikut :

	<u>31 Desember 2024</u>	<u>31 Desember 2023</u>
1. Komisaris Utama	: Yohanes Sucipto Dadi., S.H., M.M	: Yohanes Sucipto Dadi., S.H., M.M
2. Komisaris	: Utomo	: -
3. Direksi, terdiri dari		
Direktur Utama	: Agus Wibowo., S.E	: Agus Wibowo., S.E
Direktur	: Hery Supriyanto., S.E	: Hery Supriyanto., S.E
Direktur Bisnis	: Pamungkas Napril Isro Nugroho	: Pamungkas Napril Isro Nugroho

Yang mana perpanjangan masa jabatan Direktur Utama, pengangkatan anggota komisaris serta pergantian nama Bank telah mendapat pengesahan dari Salinan Keputusan Kepala Otoritas Jasa Keuangan (OJK) Jawa Tengah Nomor: KEP-50/KO.13/2024 tanggal 24 Juni 2024.

PT BPR SAS
CATATAN ATAS LAPORAN KEUANGAN
Untuk Tahun Buku Yang Berakhir 31 Desember 2024 dan 2023

e. Permodalan

Modal dasar PT BPR SAS sebesar Rp15.000.000.000 (lima belas milyar rupiah) terbagi atas 15000 (lima belas ribu) lembar saham, tiap saham bernilai nominal Rp1.000.000 (satu juta rupiah). Berdasarkan akta notaris Nomor: 79 tanggal 29 Desember 2021 Notaris Stefanus Yuwono Tedjosaputro., SH dari modal dasar tersebut telah ditempatkan dan disetor sebesar 33,3% (tiga puluh tiga persen) atau 5000 (lima ribu) lembar saham sebesar Rp5.000.000.000 (lima milyar rupiah) dengan perincian komposisi kepemilikan sebagai berikut :

No.	Nama Pemilik	2024		2023	
		Nominal (Rp)	%	Nominal (Rp)	%
1.	PT Saudara Djaya Abadi	4.500.000.000	90%	4.500.000.000	90%
2.	Ir. Sindu Anggara	500.000.000	10%	500.000.000	10%
Jumlah		5.000.000.000	100%	5.000.000.000	100%

2. KEBIJAKAN AKUNTANSI

Prinsip-prinsip akuntansi penting yang telah diterapkan secara taat dan konsisten dalam penyajian laporan keuangan untuk tahun yang berakhir pada tanggal 31 Desember 2024 adalah sebagai berikut:

a. Periode Akuntansi

Sesuai dengan akta pendirian, tahun buku PT BPR SAS adalah 1 Januari sampai dengan 31 Desember.

b. Prinsip Penyajian Laporan Keuangan

Laporan keuangan Bank Perkreditan Rakyat disajikan sesuai dengan SAK-ETAP yang dikeluarkan oleh Dewan Standar Akuntansi Keuangan - Ikatan Akuntan Indonesia (DSAK-IAI). DSAK-IAI dalam SAK-ETAP menyatakan bahwa SAK-ETAP dapat diberlakukan bagi entitas yang memiliki akuntabilitas publik signifikan, sepanjang otoritas berwenang mengatur penggunaan SAK-ETAP dimaksud. Sehingga Bank Indonesia menetapkan Pedoman Akuntansi Bank Perkreditan Rakyat (PA-BPR) dengan Surat Edaran Bank Indonesia No. 11/37/DKBU yang berlaku mulai 1 Januari 2010.

c. Laporan Arus Kas

Laporan Arus Kas disusun dengan menggunakan metode tidak langsung yang menyajikan informasi perubahan historis penerimaan dan pengeluaran kas yang diklasifikasikan dalam aktivitas operasi, investasi, dan pendanaan selama satu periode. Dalam metode ini laba atau rugi neto disesuaikan dengan mengoreksi dampak dari transaksi non kas, penangguhan atau akrual dari penerimaan/pembayaran kas untuk operasi di masa lalu dan masa depan, dan unsur penghasilan atau beban yang berkaitan dengan arus kas investasi dan pendanaan.

d. Transaksi dengan Pihak yang Mempunyai Hubungan Istimewa

Sesuai dengan SAK ETAP tentang "Pengungkapan Pihak-Pihak yang Mempunyai Hubungan Istimewa". Yang dimaksud dengan mempunyai hubungan istimewa adalah:

1. Perusahaan yang melalui satu atau lebih perantara (*intermediaries*), mengendalikan atau dikendalikan oleh atau berada dibawah pengendalian bersama dengan perusahaan pelapor (termasuk *holding companies*, *subsidiaries* dan *fellow subsidiaries*).
2. Perusahaan Asosiasi (*associated companies*)
3. Perorangan yang memiliki, baik secara langsung maupun tidak langsung, suatu kepentingan hak suara diperusahaan pelapor yang berpengaruh secara signifikan, dan anggota keluarga dapat dari perorangan tersebut. Yang dimaksud dengan anggota keluarga dekat adalah mereka yang dapat diharapkan mempengaruhi atau dipengaruhi oleh perorangan tersebut.
4. Karyawan kunci, yaitu orang-orang yang mempunyai wewenang dan tanggung jawab untuk merencanakan, memimpin dan mengendalikan kegiatan perusahaan pelapor yang meliputi anggota Dewan Komisaris, Direksi dan Manajer dari perusahaan serta anggota keluarga dekat.

PT BPR SAS
CATATAN ATAS LAPORAN KEUANGAN
Untuk Tahun Buku Yang Berakhir 31 Desember 2024 dan 2023

5. Perusahaan dimana suatu kepentingan substansial dalam hak suara dimiliki baik secara langsung maupun tidak langsung oleh setiap orang yang diuraikan point 3 atau 4 atau setiap orang tersebut mempunyai pengaruh signifikan atas perusahaan yang bersangkutan. Ini mencakup perusahaan-perusahaan yang dimiliki Dewan Komisaris, Direksi, atau Pemegang Saham dari perusahaan pelapor dan perusahaan-perusahaan yang mempunyai anggota manajemen kunci yang sama dengan perusahaan pelapor. Seluruh transaksi dengan pihak yang mempunyai hubungan istimewa baik yang dilakukan dengan atau tidak dengan kondisi persyaratan normal sebagaimana dilakukan dengan pihak ketiga diungkapkan dalam catatan laporan keuangan.
- e. Kas
Kas merupakan mata uang kertas dan logam rupiah yang masih berlaku sebagai alat pembayaran yang sah. Kas diakui pada saat diterima sebesar nilai nominal. Kas berkurang pada saat digunakan sebesar nilai yang dikeluarkan.
- f. Kas dalam Valuta Asing
Kas dalam Valuta Asing adalah mata uang kertas asing, uang logam asing dan *travellers cheque* yang masih berlaku yang dimiliki BPR dalam kegiatan penukaran sebagai pedagang valuta asing. Mata uang asing diakui sebesar kurs transaksi yang berlaku pada tanggal perolehan. Aset dan kewajiban dalam valuta asing pada tanggal neraca dijabarkan ke dalam mata uang rupiah dengan kurs tukar pada saat tanggal neraca berdasar kurs tengah Bank Indonesia. Selisih kurs yang timbul dibukukan sebagai laba atau rugi selisih kurs.
- g. Sertifikat Bank Indonesia
Sertifikat Bank Indonesia (SBI) diklasifikasikan sebagai dimiliki hingga jatuh tempo dan tersedia untuk dijual. SBI yang dimiliki Jatuh Tempo disajikan sebesar nilai nominal setelah dikurangi diskonto dan ditambah biaya transaksi yang belum direalisasi. Sedangkan untuk SBI yang tersedia untuk dijual disajikan sebesar nilai wajarnya.
- h. Pendapatan Bunga Yang Akan Diterima
Merupakan pendapatan bunga BPR dari kredit dengan kualitas lancar (*performing*) serta penempatan pada bank lain yang telah diakui sebagai pendapatan tetapi belum diterima pembayarannya (*accrual basis*). Pendapatan bunga atas kredit yang diklasifikasikan sebagai non lancar (*Non Performing*) tidak diakui dalam akun sampai saat diterimanya pembayaran. Bunga atas kredit "*Non Performing*" dimasukkan dalam rekening administrasi.

Penempatan pada bank lain untuk bank konvensional giro, tabungan, dan deposito diakui secara *accrual* sedangkan penempatan pada bank syariah giro (wadiah), tabungan (mudharabah) diakui secara kas deposito dan deposito diakui secara *accrual*.
- i. Penempatan pada Bank Lain
Penempatan pada Bank Lain terdiri dari : giro pada bank umum, tabungan pada bank lain, deposito pada bank lain dan sertifikat deposito pada bank umum. Penempatan dana pada bank lain disajikan sebesar nilai nominal penyetoran atau nilai yang diperjanjikan sesuai jenis penempatan. Pendapatan bunga diakui secara akrual sebesar jumlah yang menjadi hak BPR. Amortisasi diskonto dilakukan secara garis lurus dan diakui sebagai Pendapatan Bunga.
- j. Kredit Yang Diberikan
BPR mengakui kewajiban komitmen fasilitas kredit yang diberikan kepada kreditur sebesar plafond kredit yang diperjanjikan atau dapat ditarik sesuai jadwal penarikan/penggunaan kredit yang disepakati BPR dengan debitur. Nilai buku awal kredit yang diberikan diakui sebesar pokok kredit dikurangi provisi serta ditambah biaya transaksi yang ditanggung BPR. Provisi diamortisasi selama kredit masa kredit secara garis lurus. Amortisasi diakui sebagai penambahan Pendapatan Bunga.

PT BPR SAS
CATATAN ATAS LAPORAN KEUANGAN
Untuk Tahun Buku Yang Berakhir 31 Desember 2024 dan 2023

k. Kualitas Aktiva Produktif (KAP) dan Cadangan Penyisihan Penghapusan Aktiva Produktif (PPAP)

Bank menetapkan kebijakan atas pembentukan Cadangan Penyisihan Penghapusan Aktiva Produktif (PPAP) yang diklasifikasikan (aktiva produktif baik yang sudah maupun yang mengandung potensi tidak memberikan penghasilan atau menimbulkan kerugian bagi bank). Pembentukan PPAP dan perhitungan KAP bank telah sesuai dengan ketentuan Peraturan Otoritas Jasa Keuangan Nomor 33/POJK.03/2018 pada tanggal 27 Desember 2018 tentang Kualitas Aset Produktif dan Pembentukan Penyisihan Penghapusan Aset Produktif Bank Perkreditan Rakyat.

Menurut Peraturan Otoritas Jasa Keuangan Nomor 33/POJK.03/2018 pada tanggal 27 Desember 2018 BPR wajib membentuk PPAP (Penyisihan Penghapusan Aset Produktif) berupa PPAP umum dan PPAP khusus untuk masing-masing Aset Produktif. PPAP umum sebagaimana dimaksud pada Pasal 16 ayat (1) ditetapkan paling sedikit sebesar:

- 0,50% dari aktiva produktif yang digolongkan lancar.
- 3% dari aktiva produktif yang digolongkan dalam perhatian khusus setelah dikurangi agunan.
- 10% dari aktiva produktif yang digolongkan kurang lancar setelah dikurangi agunan.
- 50% dari aktiva produktif yang digolongkan diragukan setelah dikurangi nilai agunan.
- 100% dari aktiva produktif yang digolongkan macet, setelah dikurangi nilai agunan.

l. Agunan Yang Diambil Alih

Agunan yang Diambil Alih (AYDA) adalah aset yang diperoleh BPR, melalui pelelangan maupun di luar pelelangan berdasarkan penyerahan sukarela oleh pemilik agunan atau berdasarkan kuasa untuk menjual di luar lelang dari pemilik agunan dalam hal debitur tidak memenuhi kewajibannya kepada BPR.

AYDA akan dicatat dalam neraca hanya yang berasal dari penyelesaian kredit. BPR wajib melakukan upaya penyelesaian terhadap AYDA yang dimiliki yaitu mengupayakan penjualan dengan segera serta mendokumentasikan upaya penyelesaian tersebut.

AYDA tidak disusutkan. Pada saat penjualan, selisih antara nilai tercatat Agunan yang Diambil Alih dan hasil penjualannya diakui sebagai keuntungan atau kerugian non-operasional.

BPR wajib melakukan penilaian kembali secara berkala terhadap Agunan Yang Diambil Alih sesuai dengan ketentuan dan prosedur yang berkala dengan ketentuan. Dalam hal nilai Agunan Yang Diambil Alih mengalami penurunan, BPR wajib mengakui penurunan nilai tersebut sebagai kerugian. Sedangkan dalam hal nilai Agunan Yang Diambil Alih mengalami peningkatan, BPR tidak boleh mengakui peningkatan nilai tersebut sebagai pendapatan.

AYDA yang tidak dapat diselesaikan dalam jangka waktu 1 tahun akan diperhitungkan sebagai komponen modal dalam perhitungan KPMM, sebagaimana diatur dalam peraturan Otoritas Jasa Keuangan (OJK) tentang KAP dan pembentukan PPAP BPR.

m. Aset Tetap dan Inventaris

Aset Tetap dinyatakan sebesar biaya perolehan (*cost*), sedangkan penyusutannya didasarkan pada metode garis lurus. Tarif penyusutannya adalah sebagai berikut:

1. Tanah tidak disusutkan.
2. Kelompok I disusut 25% dari harga perolehan.
3. Kelompok II disusut 12,5% dari harga perolehan.

Dalam hal aset tetap dan inventaris yang diperoleh melalui pembelian secara tidak tunai, maka biaya perolehan aset tetap adalah serta dengan nilai tunai pada saat tanggal pengakuan. Aset tetap dan inventaris yang diperoleh dari sumbangan pemilik diakui sebagai bagian modal sumbangan. Sedangkan untuk aset tetap dan inventaris yang diperoleh bukan dari sumbangan pemilik dan diperoleh dari undian berhadiah diakui sebagai Pendapatan Non-operasional.

Perolehan aset melalui sewa pembiayaan (*financial lease*) merupakan aset tetap dan inventaris yang diperoleh melalui sewa (*lease*) apabila sewa tersebut merupakan sewa pembiayaan dan harus memenuhi syarat agar dapat diklasifikasikan sebagai sewa pembiayaan. Biaya perolehan aset tetap yang diperoleh melalui sewa adalah nilai tunai dari seluruh pembiayaan sewa ditambah nilai residu (harga opsi) yang harus dibayar pada akhir masa sewa.

PT BPR SAS
CATATAN ATAS LAPORAN KEUANGAN
Untuk Tahun Buku Yang Berakhir 31 Desember 2024 dan 2023

Aset tetap dan inventaris disajikan berdasarkan nilai perolehan dikurangi akumulasi penyusutan dan rugi penurunan nilai (jika ada). Surplus Revaluasi Aset Tetap disajikan sebagai pos tersendiri dalam ekuitas. Aset tetap dan inventaris yang berasal dari sewa pembiayaan disajikan tersendiri dalam pos Aset Tetap dan inventaris. Kewajiban Sewa Pembiayaan disajikan dalam Pinjaman Yang Diterima.

n. Aset Tidak Berwujud

Aset Tidak Berwujud adalah aset non-moneter yang dapat diidentifikasi dan tidak mempunyai wujud fisik. Aset tidak berwujud diakui sebesar biaya perolehan diamortisasi secara sistematis selama umur manfaatnya. Penurunan nilai aset tidak berwujud diakui sebagai kerugian periode terjadinya dan disajikan sebesar biaya perolehan dikurangi akumulasi amortisasi dan rugi penurunan nilai (jika ada).

o. Aset Lain-Lain

Aset Lain-Lain adalah pos-pos aset yang tidak dapat secara layak digolongkan dalam kelompok aset yang ada dan tidak secara material untuk disajikan tersendiri. Aset Lain-Lain disajikan secara gabungan, kecuali nilainya material maka wajib disajikan tersendiri dalam neraca, meliputi rincian aset lain-lain dan kebijakan akuntansi yang melekat pada akun aset lain-lain.

p. Kewajiban Segera

Kewajiban segera berasal dari aktivitas pendukung kegiatan operasional BPR baik terhadap masyarakat maupun terhadap bank lain. Pengakuan terhadap kewajiban segera adalah pada saat kewajiban telah jatuh tempo atau kewajiban menjadi segera dapat ditagih oleh pemiliknya, baik dengan perintah dari pemberi amanat maupun tidak. Kewajiban Segera disajikan sebesar jumlah yang harus diselesaikan.

q. Utang Bunga

Utang Bunga merupakan pos yang dimaksudkan untuk menambah kewajiban BPR yang timbul dari pengakuan biaya bunga dari aktivitas yang terkait dengan fungsi BPR. Termasuk dalam pengertian utang bunga adalah utang bunga yang timbul dari transaksi seperti sewa pembiayaan, pinjaman diterima, pinjaman subordinasi dan modal pinjaman.

r. Utang Pajak

Utang Pajak merupakan selisih kurang atas kewajiban pajak penghasilan BPR setelah memperhitungkan angsuran pajak atau pajak dibayar dimuka. Utang pajak disajikan sebesar jumlah yang harus diselesaikan. Penyajian Utang Pajak sebesar jumlah yang harus diselesaikan.

s. Simpanan

Transaksi tabungan diakui sebesar nominal penyetoran, sedangkan deposito diakui sebesar nilai nominal yang tercantum dalam bilyet deposito. Beban bunga simpanan meliputi bunga kontraktual atas simpanan dan biaya transaksi yang dapat diatribusikan secara langsung kepada simpanan tersebut. Dalam hal terdapat amortisasi biaya transaksi yang dapat diatribusikan secara langsung kepada tabungan maka diakui sebagai beban bunga.

Saldo tabungan disajikan sebesar jumlah kewajiban BPR kepada pemilik tabungan. Deposito disajikan sebesar jumlah nominal atau sebesar kewajiban BPR yang dijanjikan. Kewajiban bunga deposito yang belum jatuh tempo disajikan dalam Utang Bunga.

t. Simpanan Dari Bank Lain

Simpanan dari Bank Lain adalah kewajiban BPR kepada bank lain, dalam bentuk tabungan dan deposito. Simpanan dari bank lain tidak termasuk pinjaman dari bank lain yang akan dicatat pada pos Pinjaman Diterima.

PT BPR SAS
CATATAN ATAS LAPORAN KEUANGAN
Untuk Tahun Buku Yang Berakhir 31 Desember 2024 dan 2023

u. Pinjaman Diterima

Pinjaman diterima diakui sebesar nilai pokok pinjaman ditambah biaya transaksi yang dapat diatribusikan secara langsung pada perolehan pinjaman dikurangi diskonto. Biaya transaksi diamortisasi secara garis lurus dan diakui sebagai Beban Bunga. Bunga akrual atas pinjaman diterima diakui sebagai Utang Bunga.

Pinjaman Diterima disajikan sebesar saldo pinjaman yang belum dilunasi pada tanggal laporan serta biaya transaksi dan diskonto yang belum diamortisasi. Bunga yang masih harus dibayar disajikan dalam pos Utang Bunga. Fasilitas pinjaman yang belum ditarik oleh BPR disajikan sebagai tagihan komitmen pada pos fasilitas pinjaman diterima yang belum ditarik (dimasukkan di rekening administratif).

v. Dana Setoran Modal - Kewajiban

Dana setoran modal yang dinyatakan tidak memenuhi ketentuan permodalan yang berlaku merupakan kewajiban BPR kepada penyeter. Dana setoran modal yang dinyatakan telah memenuhi ketentuan permodalan yang berlaku merupakan bagian ekuitas BPR.

Dana setoran modal - kewajiban disajikan dalam pos tersendiri sebesar jumlah yang harus diselesaikan.

w. Liabilitas Imbalan Kerja

Bank telah membukukan liabilitas imbalan kerja, namun belum sesuai dengan SAK-ETAP Bab.23 antara lain menghitung besarnya pesangon, yang penghargaan masa kerja, dan ganti kerugian kepada karyawan sesuai dengan peraturan ketenagakerjaan yang berlaku, yaitu Surat Keputusan Menteri Tenaga Kerja Republik Indonesia No. Kep-/150/Men/2020 tentang Penyelesaian Pemutusan Hubungan Kerja. Pada Tahun 2003 perhitungan atas penyelesaian Pemutusan Hubungan Kerja, penetapan uang pesangon, uang penghargaan masa kerja dan ganti kerugian kepada karyawan telah mengalami perubahan sesuai dengan Undang-Undang Tenaga Kerja Republik Indonesia No.13/2003 yang berlaku efektif sejak tanggal 25 Maret 2003.

Imbalan kerja yang dimaksud tersebut di atas dikelola tersendiri dengan pihak ketiga berupa asuransi DPLK Simponi pada bank BNI dan dicatat dalam komponen biaya tenaga kerja lainnya pos Tunjangan pensiun.

x. Pinjaman Subordinasi

Pinjaman Subordinasi adalah pinjaman yang memenuhi syarat-syarat sebagai berikut:

1. Ada perjanjian tertulis antara BPR dan pemberi pinjaman
2. Ada persetujuan terlebih dahulu dari Bank Indonesia
3. Tidak dijamin oleh BPR yang bersangkutan dan telah disetor penuh
4. Minimum berjangka waktu 5 (lima) tahun
5. Pelunasan sebelum jatuh tempo harus mendapat persetujuan dari Bank Indonesia dan dengan pelunasan tersebut permodalan BPR tetap sehat
6. Jika terjadi likuidasi, maka hak tagihnya berlaku paling akhir dari segala pinjaman yang ada.

Pinjaman subordinasi diakui sebesar nilai pokok pinjaman ditambah biaya transaksi yang dapat diatribusikan secara langsung pada perolehan pinjaman. Pinjaman subordinasi disajikan di neraca sebesar saldo pinjaman yang belum dilunasi pada tanggal laporan dikurangi dengan biaya transaksi yang belum diamortisasi.

y. Modal Pinjaman

Modal pinjaman menimbulkan kewajiban kontraktual bagi BPR untuk menyelesaikan dalam bentuk penyerahan kas dan setara kas. Keterbatasan kemampuan BPR untuk memenuhi kewajiban kontraktualnya atas modal pinjaman dengan adanya ketentuan untuk memperoleh persetujuan dari Bank Indonesia, tidak membatalkan kewajiban kontraktual tersebut.

Modal pinjaman diakui sebesar nilai pokok pinjaman. Bunga akrual atas modal pinjaman diakui sebagai Utang Bunga. Modal pinjaman disajikan di neraca sebesar saldo pinjaman yang belum dilunasi pada tanggal laporan.

PT BPR SAS
CATATAN ATAS LAPORAN KEUANGAN
Untuk Tahun Buku Yang Berakhir 31 Desember 2024 dan 2023

z. Liabilitas Lain-lain

Liabilitas lain-lain merupakan pos yang dimaksudkan untuk menampung kewajiban BPR yang tidak dapat digolongkan ke dalam salah satu pos kewajiban yang ada. Termasuk dalam Kewajiban Lain-lain antara lain dana yang diterima BPR dari pihak ketiga bukan bank dalam rangka penerusan kredit tetapi belum disalurkan kepada nasabah.

aa. Modal

Pada BPR berbentuk Perseroan Terbatas, modal disetor merupakan bagian dari modal ditempatkan yang telah disetor penuh oleh pemegang saham. Modal disetor diakui pada saat penerimaan setoran modal baik berupa dana kas maupun aset non-kas. Pengeluaran saham dicatat sebesar nilai nominal yang bersangkutan. Apabila jumlah yang diterima lebih besar daripada nilai nominalnya, maka selisihnya dibukukan pada akun *Agio* Saham.

Penyajian modal dalam neraca harus dilakukan sesuai dengan ketentuan pada anggaran dasar BPR dan peraturan yang berlaku serta menggambarkan hubungan keuangan yang ada. Modal dasar, modal ditempatkan, modal disetor, nilai nominal dan banyaknya saham untuk setiap jenis saham harus dinyatakan dalam neraca. Tambahan modal disetor disajikan dalam kelompok pos ekuitas. Modal sumbangan disajikan dalam kelompok pos ekuitas sesudah akun Tambahan Modal Disetor.

ab. Dana Setoran Modal - Ekuitas

Dana Setoran Modal - Ekuitas merupakan dana setoran awal yang sebelumnya disajikan dalam komponen kewajiban dalam pos Dana Setoran Awal - Kewajiban. Dana Setoran Modal yang dinyatakan tidak memenuhi ketentuan permodalan yang berlaku merupakan kewajiban BPR kepada penyetor. Sedangkan yang telah dinyatakan memenuhi ketentuan merupakan bagian ekuitas BPR.

ac. Laba/Rugi yang Belum Direalisasikan

Laba/Rugi yang Belum Direalisasikan adalah selisih nilai wajar surat berharga dalam kategori tersedia untuk dijual pada tanggal neraca dengan nilai tercatat.

Laba/Rugi yang belum direalisasikan dari surat berharga dalam kategori Tersedia Untuk Dijual diakui pada tanggal pelaporan. Investasi diukur pada nilai wajar. Selisih nilai wajar dengan nilai tercatat (laba/rugi yang belum direalisasi) diakui langsung dalam ekuitas.

Laba/rugi yang belum direalisasi disajikan sebagai pos terpisah dalam ekuitas.

ad. Surplus Revaluasi Aset Tetap

Surplus Revaluasi Aset Tetap merupakan selisih antara nilai revaluasi dengan nilai tercatat aset tetap dan inventaris sebelum dilakukan revaluasi. Disajikan sebagai pos tersendiri dalam ekuitas. Pengungkapannya meliputi dasar yang digunakan, tanggal efektif revaluasi, pihak yang melakukan penilaian, jumlah tercatat jenis aset tetap dan inventaris sebelum revaluasi dan jumlah surplus revaluasi aset tetap yang direklasifikasi ke saldo laba.

ae. Saldo Laba

Saldo laba yang merupakan akumulasi hasil usaha periodik setelah memperhitungkan pembagian dividen, koreksi laba rugi periode lalu dan reklasifikasi surplus revaluasi aset tetap disajikan tersendiri dalam bentuk cadangan tujuan, cadangan umum dan saldo laba yang belum ditentukan tujuannya.

af. Pendapatan Bunga

Pendapatan dan biaya bunga dihitung atas dasar acrual basis. Pendapatan bunga atas aktiva produktif yang diklasifikasikan sebagai "*Non Performing*" tidak diakui dalam akun sampai saat diterimanya pembayaran. Bunga atas aktiva produktif "*Non-Performing*" dimasukkan dalam rekening administrasi.

Pendapatan bunga meliputi antara lain pendapatan bunga kontraktual serta amortisasi provisi, diskonto dan biaya transaksi yang terkait dengan aset produktif, serta amortisasi pendapatan bunga tangguhan. Pendapatan bunga dari kredit yang termasuk kategori *performing* diakui secara akrual, sedangkan dari kredit yang termasuk kategori *non-performing* diakui secara kas. Provisi sebagai penambahan pendapatan bunga dan biaya transaksi sebagai pengurang pendapatan bunga diamortisasi selama masa kredit secara garis lurus.

PT BPR SAS
CATATAN ATAS LAPORAN KEUANGAN
Untuk Tahun Buku Yang Berakhir 31 Desember 2024 dan 2023

ag. Beban Bunga

Beban bunga merupakan beban yang dibayarkan kepada nasabah atau pihak lain yang berkaitan dengan kegiatan penghimpunan dana dan penerimaan pinjaman. Beban bunga diakui secara akrual dan dinilai sebesar jumlah yang menjadi kewajiban BPR, termasuk beban lain yang dikeluarkan dalam rangka penghimpunan dana misalnya premi penjaminan simpanan, cash back, dan hadiah deposito berjangka. Beban bunga disajikan terpisah dari pendapatan bunga untuk memberikan pemahaman yang lebih baik mengenai komposisi dan alasan perubahan nilai neto bunga.

ah. Pendapatan Operasional Lainnya

Pendapatan Operasional Lainnya adalah berbagai pendapatan yang timbul dari aktivitas yang mendukung kegiatan operasional BPR. Pendapatan operasional lainnya diakui pada saat memenuhi persyaratan sebesar jumlah yang menjadi hak BPR.

ai. Beban Penyisihan Kerugian

Beban penyisihan kerugian merupakan beban yang dibentuk untuk menutup kemungkinan kerugian yang timbul sehubungan dengan penamaan dana ke dalam kredit dan dilakukan setiap saat atau pada setiap tanggal laporan keuangan.

aj. Beban Pemasaran

Beban pemasaran termasuk pemberian hadiah yang tidak dapat diatribusikan, iklan dalam rangka promosi, dan biaya transaksi atas kredit yang tidak disetujui.

ak. Beban Penelitian dan Pengembangan

Beban penelitian dan pengembangan yaitu biaya yang berkaitan dengan penelitian dan pengembangan yang dilakukan oleh BPR.

al. Beban Administrasi dan Umum

Beban administrasi dan umum adalah berbagai beban yang timbul untuk mendukung kegiatan operasional BPR. Beban administrasi dan umum diakui sebesar alokasi proporsional selama beberapa periode untuk beban administrasi umum yang memiliki masa manfaat lebih dari satu periode laporan.

am. Beban Operasional Lainnya

Beban operasional lainnya adalah biaya operasional yang tidak termasuk dalam salah satu biaya operasional di atas, misalnya kerugian akibat penjualan kas dalam valuta asing, kerugian akibat penjualan SBI.

an. Pendapatan Non - Operasional

Pendapatan non-operasional berasal dari kegiatan jasa yang mendukung operasional BPR sesuai dengan ketentuan, antara lain jasa pengiriman uang, pendapatan administrasi tabungan, denda kredit dan sebagainya. Pendapatan non-operasional diakui sebesar jumlah yang menjadi hak BPR dan disajikan terpisah dalam laporan laba rugi.

ao. Beban Non - Operasional

Beban non-operasional merupakan semua beban yang berasal dari kegiatan yang bukan kegiatan utama BPR, misalnya kerugian yang timbul sebagai akibat penilaian kembali kas dalam valuta asing, penjualan aset tetap dan inventaris BPR serta denda atau sanksi karena pelanggaran.

ap. Beban Pajak Penghasilan

Beban pajak penghasilan adalah jumlah agregat beban pajak penghasilan terutang atas penghasilan kena pajak yang diperhitungkan dalam penghitungan laba atau rugi pada satu periode. Beban pajak penghasilan diakui pada saat terjadinya sebesar jumlah yang harus diselesaikan dan disajikan sebagai pos tersendiri dalam laporan laba rugi.

PT BPR SAS
CATATAN ATAS LAPORAN KEUANGAN
Untuk Tahun Buku Yang Berakhir 31 Desember 2024 dan 2023

	31 Desember 2024	31 Desember 2023
3. PENJELASAN POS-POS NERACA		
3.1 KAS	222.432.900	263.908.000
Merupakan saldo kas, per 31 Desember 2024 dan 2023		
3.2 PENDAPATAN BUNGA YANG AKAN DITERIMA	1.196.737.763	1.075.561.292
Merupakan pendapatan bunga yang akan diterima dari kredit dengan kualitas lancar (<i>performing</i>) BPR per 31 Desember 2024 dan 2023 yang telah diakui sebagai pendapatan namun belum diterima pembayarannya		
3.3 PENEMPATAN PADA BANK LAIN	19.691.725.283	17.965.775.787
Merupakan penempatan atau simpanan milik BPR pada bank lain per 31 Desember 2024 dan 2023, dengan maksud menunjang kelancaran aktivitas operasional, dalam rangka memperoleh penghasilan dan sebagai <i>secondary reserve</i>		
Giro		
- PT Bank Rakyat Indonesia (Persero) Tbk KCP Gombong	246.638.172	165.067.389
- PT Bank Bank Central Asia Tbk KCP Gombong	306.454.200	74.759.069
- PT Bank Danamon Indonesia Tbk KCP Gombong	166.384.470	169.427.509
- PT Bank Pembangunan Daerah Jawa Barat Banten Tbk Gombong	193.457.308	1.419.369.487
- PT Bank Mandiri (Persero) Tbk KCP Gombong	384.373.121	341.178.543
- PT Bank Pembangunan Daerah Jawa Tengah Tbk KCP Gombong	494.878.438	299.899.448
- PT Bank CIMB Niaga Tbk KCP Gombong	-	-
- PT Bank Negara Indonesia (Persero), Tbk KCP Gombong	377.783.741	1.010.508.721
- PT Bank Mandiri (Persero) Tbk KCP Kroya	1.232.513.674	298.741.205
- PT Bank Pembangunan Daerah Jawa Tengah Tbk KCP Kroya	162.772.500	282.007.895
- PT Bank Rakyat Indonesia (Persero) Tbk KCP Kroya	802.428.460	742.361.203
- PT Bank Bank Central Asia Tbk KCP Kroya	1.007.521.002	901.144.734
- PT Bank Mandiri (Persero) Tbk KCP Kutoarjo	138.123.296	79.570.142
- PT Bank Rakyat Indonesia (Persero) Tbk KCP Kutoarjo	1.074.018.932	250.582.257
- PT Bank Bank Central Asia Tbk KCP Kutoarjo	659.614.223	1.193.351.000
- PT Bank Negara Indonesia (Persero), Tbk KCP Kutoarjo	1.589.948.036	211.253.049
Deposito Berjangka		
- PT Bank Pembangunan Daerah Jawa Tengah Tbk, Gombong	3.530.000.000	1.530.000.000
- PT Bank Mandiri (Persero) Tbk, Gombong	1.500.000.000	1.000.000.000
- PT Bank Rakyat Indonesia (Persero) Tbk, Gombong	1.250.000.000	1.250.000.000
- PT BPR Lestari Bali, Denpasar	-	1.000.000.000
- PT BPR Ikhsanul Amal, Gombong	-	150.000.000
- PT BPR Agung Sejahtera, Semarang	150.000.000	150.000.000
- PT Bank Danamon Indonesia Tbk, Gombong	-	1.250.000.000
- PT BPR Intan Surya, Temanggung	-	700.000.000
- PT BPR Ceper, Yogyakarta	500.000.000	500.000.000
- PT BPR Mitra, Magelang	1.000.000.000	1.000.000.000
- PT BPR Artha Mertoyudan, Magelang	-	1.500.000.000
- PT BPRS Central Syariah Utama, Surakarta	500.000.000	500.000.000
- PT Bank Pembangunan Daerah Jawa Barat Banten Tbk	2.000.000.000	-
- PT BPR Panca Dana	450.000.000	-
Jumlah penempatan pada Bank Lain	19.716.909.573	17.969.221.652
PPAP Penempatan pada Bank Lain (-/-)	(25.184.291)	(3.445.865)
Total	19.691.725.283	17.965.775.787

PT BPR SAS
CATATAN ATAS LAPORAN KEUANGAN
Untuk Tahun Buku Yang Berakhir 31 Desember 2024 dan 2023

	31 Desember 2024	31 Desember 2023
3.4 KREDIT YANG DIBERIKAN	82.917.256.234	81.170.636.255
Merupakan saldo kredit yang diberikan BPR per 31 Desember 2024 dan 2023, terdiri dari :		
- KYD-pokok	85.602.210.230	83.525.572.688
- KYD-provisi (-)	(927.115.988)	(794.879.616)
- Jumlah kredit yang diberikan	84.675.094.242	82.730.693.072
- PPAP Kredit (-/-)	(1.757.838.008)	(1.560.056.817)
Total	82.917.256.234	81.170.636.255
Berdasar kolektibilitas :		
- Kredit lancar	66.177.101.232	70.642.310.189
- Dalam Perhatian Khusus	15.049.964.901	10.375.078.519
- Kredit kurang lancar	278.000.000	74.289.620
- Kredit diragukan	939.647.542	432.377.192
- Kredit macet	3.157.496.555	2.001.517.169
Jumlah kredit yang diberikan berdasar kolektibilitas	85.602.210.229	83.525.572.689
Berdasar Golongan :		
- Kredit pihak terkait	-	-
- Kredit pihak tidak terkait	85.602.210.230	83.525.572.688
Jumlah kredit yang diberikan berdasar kepemilikan	85.602.210.230	83.525.572.688
Berdasar Jenis :		
- Kredit Karyawan	144.638.889	78.250.000
- Kredit Prima Berjangka	43.355.750.000	42.681.800.000
- Kredit Angsuran	42.101.821.341	40.765.522.688
Jumlah kredit yang diberikan berdasar jenis	85.602.210.230	83.525.572.688
3.5 AGUNAN YANG DIAMBIL ALIH	845.000.000	-
Agunan Yang Diambil Alih (AYDA) diatas merupakan agunan kredit a.n Rachmad Santoso, No. Rek.001102000707, Tanggal realisasi 11 Oktober 2023 dengan jatuh tempo kredit yaitu Tanggal 07 Maret 2025		
3.6 ASET TETAP DAN INVENTARIS	558.943.892	741.104.574
Nilai aset berwujud BPR per 31 Desember 2024 dan 2023 yang dimiliki untuk digunakan dalam penyediaan jasa atau untuk tujuan administratif dan diharapkan akan digunakan lebih dari satu periode		
- Kendaraan	851.697.000	851.697.000
- Akumulasi penyusutan Kendaraan	(610.165.744)	(548.590.744)
- Inventaris	1.240.189.200	1.196.730.200
- Akumulasi penyusutan inventaris	(922.776.564)	(758.731.882)
Nilai buku aset tetap dan inventaris	558.943.892	741.104.574
<i>Rincian lebih lanjut lihat Lampiran no. 1</i>		
3.7 ASET TIDAK BERWUJUD	82.737.816	140.389.065
Nilai aset tidak berwujud BPR per 31 Desember 2024 dan 2023 yang mempunyai aset non-moneter yang dapat didefinisikan tidak mempunyai wujud fisik		
- Aset Tidak Berwujud	248.605.000	248.605.000
- Akumulasi Amortisasi Aset Tidak Berwujud	(165.867.184)	(108.215.935)
Nilai Buku Aset Tidak Berwujud	82.737.816	140.389.065
<i>Rincian lebih lanjut lihat Lampiran no. 2</i>		

PT BPR SAS
CATATAN ATAS LAPORAN KEUANGAN
Untuk Tahun Buku Yang Berakhir 31 Desember 2024 dan 2023

3.8 ASET LAIN-LAIN	31 Desember 2024	31 Desember 2023
	884.467.351	761.397.502
Merupakan aset lain-lain BPR per 31 Desember 2024 dan 2023, dimana pos-pos aset yang tidak dapat secara layak digolongkan dalam kelompok pos yang ada dan tidak secara material untuk disajikan tersendiri, terdiri dari :		
- Pajak Sewa	59.746.658	49.881.441
- Perbaikan kantor cabang Kroya	111.313.805	27.670.289
- Biaya dibayar dimuka		
- Sewa Kantor Kas Petanahan	41.249.994	68.749.998
- Sewa Kantor Kas Demangsari	9.481.418	36.224.280
- Sewa Kantor Kas Gombang	170.000.000	230.000.000
- Sewa Kantor Cabang Kroya	245.000.000	143.506.944
- Sewa Kantor Cabang Kutoarjo	176.979.174	123.333.337
- Lainnya		
- Asuransi CAR	1.406.120	32.203.490
- Asuransi Kendaraan	3.367.530	4.910.814
- Asuransi Kebakaran	791.002	791.002
- Asuransi CIS	2.158.338	1.187.083
- Persediaan Barang	23.211.630	34.876.924
- Lainnya	39.761.682	8.061.900
Total aset lain-lain	<u>884.467.351</u>	<u>761.397.502</u>

Sewa kantor pos pelayanan kas Petanahan dengan Pihak I a.n Sumargo kepada PT BPR SAS beralamat pada Jl. Guyangan No. 4, Desa Petanahan, Kecamatan Petanahan, Kabupaten Kebumen dengan jangka waktu mulai tanggal 19 Juli 2023 s.d 19 Juli 2026 PT BPR Sinar Arta Sejahtera, Gombang, Kebumen, sepakat membayar uang kontrak sebesar Rp27.500.000,- per tahun.

Sewa Kantor pos pelayanan kas Demangsari dengan Pihak I a.n Siti Nurchayati kepada PT BPR SAS beralamat pada Desa Demangsari, Kecamatan Ayah, Kabupaten Kebumen, dengan jangka waktu mulai tanggal 1 April 2022 s.d 1 April 2025 PT BPR Sinar Arta Sejahtera sepakat membayar uang kontrak sebesar Rp26.000.000,- per tahun.

Sewa Kantor pos pelayanan kas Gombang dengan Pihak I a.n Sukowati Tresno kepada PT BPR SAS beralamat pada Jl. Yos Sudarso No. 381, Kelurahan Wonokriyo, Kecamatan Gombang, Kabupaten Kebumen dengan jangka waktu mulai tanggal 1 November 2022 s.d 1 November 2027 PT BPR Sinar Arta Sejahtera sepakat membayar uang kontrak sebesar Rp60.000.000,- per tahun.

Sewa unit ruko untuk kantor cabang Kroya dengan Pihak I a.n Ny. Rahajeng Handayani kepada PT BPR SAS beralamat pada Jalan Suprpto No.12, Tambaksari, Sidanegara, Kecamatan Cilacap Tengah, Kabupaten Cilacap dengan jangka waktu mulai tanggal 12 Juni 2023 s.d 12 Juni 2027 PT BPR Sinar Arta Sejahtera sepakat membayar uang kontrak sebesar Rp155.000.000,- (akumulasi selama masa sewa 4 tahun)

Sewa Kantor cabang Kutoarjo dengan Pihak II a.n Ny. Santan Triyuni Pandji Pangestu/Tn. The Ing Hwie kepada PT BPR SAS beralamat pada Jl. MT. Haryono No. 17A, Kecamatan Kutoarjo, Kabupaten Purworejo dengan jangka waktu mulai tanggal 9 Februari 2022 s.d 9 Februari 2027 PT BPR Sinar Arta Sejahtera sepakat membayar uang kontrak sebesar Rp200.000.000,- (masa jangka waktu 5 tahun) dan PPh Pasal 4 Ayat 2 atas sewa tersebut

3.9 KEWAJIBAN SEGERA	488.428.901	509.775.371
Merupakan kewajiban BPR per 31 Desember 2024 dan 2023, yang telah jatuh tempo dan atau yang segera dapat ditagih untuk dibayarkan, terdiri dari :		
- Titipan PPh Pasal 4 (2) - Tabungan dan Deposito	93.743.502	87.966.973
- Titipan PPh Pasal 21	7.707.104	26.269.001
- Titipan PPh Pasal 23	220.000	420.000
- Titipan Nasabah	178.938.295	207.130.397
- Lainnya	207.820.000	187.989.000
Total Kewajiban Segera	<u>488.428.901</u>	<u>509.775.371</u>

PT BPR SAS
CATATAN ATAS LAPORAN KEUANGAN
Untuk Tahun Buku Yang Berakhir 31 Desember 2024 dan 2023

	31 Desember 2024	31 Desember 2023
3.10 UTANG BUNGA	240.342.826	223.798.951
Merupakan pos yang dimaksudkan untuk menampung kewajiban BPR yang timbul dari biaya bunga akibat aktivitas yang terkait dengan fungsi BPR termasuk kewajiban bunga yang telah jatuh tempo dan atau yang segera dapat ditagih oleh kepemilikannya dan harus segera dibayar per 2024 dan 2023, terdiri dari :		
- Bunga deposito Pihak Ketiga Bukan Bank	240.342.826	223.798.951
Total utang bunga	<u>240.342.826</u>	<u>223.798.951</u>
3.11 UTANG PAJAK	412.637.759	343.474.011
Merupakan kewajiban pajak terutang BPR per 31 Desember 2024 dan 2023, terdiri dari :		
- PPh Pasal 29	412.637.759	343.474.011
Total utang pajak	<u>412.637.759</u>	<u>343.474.011</u>
<u>Perhitungan PPH Badan</u>		
Laba (Rugi) Sebelum Pajak	4.081.864.003	3.361.687.745
Koreksi Positif :		
- Beban Non Operasional	125.114.960	95.324.984
- Biaya Pemasaran	214.539.535	211.495.490
- Biaya Pungutan OJK	-	43.461.724
- Biaya Operasional Lainnya	76.717.039	88.270.500
- Jumlah koreksi positif	<u>416.371.534</u>	<u>438.552.698</u>
Koreksi Negatif :		
- Sanksi Administrasi BI/OJK	(2.000.000)	(4.140.000)
- Iuran OJK	(52.722.444)	(43.461.724)
- Jumlah koreksi positif	<u>(54.722.444)</u>	<u>(47.601.724)</u>
Laba (Rugi) Setelah Koreksi Fiskal	4.443.513.093	3.752.638.719
Perhitungan Pajak Penghasilan :		
<u>2024</u>		
Fasilitas=(4.800.000.000 : 18.487.973.780) x 4.443.513.093,49 = 1.153.661.461		
- 11% x 1.153.661.461	126.902.762	
- 22% x (4.443.513.093 - 1.153.661.461)	723.767.360	
Pajak Penghasilan Tahun 2024	<u>850.670.122</u>	
PPH Pasal 25	(438.032.363)	
PPH Pasal 29 (Kurang Bayar)	<u>412.637.759</u>	
<u>2023</u>		
Fasilitas=(4.800.000.000:17.079.267.849,54) x 3.752.638.719 = 1.054.650.938		
- 11% x 1.054.650.938	116.011.603	
- 22% x (3.752.638.719 - 1.054.650.938)	593.557.312	
Pajak Penghasilan Tahun 2023	<u>709.568.915</u>	
PPH Pasal 25	(366.094.904)	
PPH Pasal 29 (Kurang Bayar)	<u>343.474.011</u>	

PT BPR SAS
CATATAN ATAS LAPORAN KEUANGAN
Untuk Tahun Buku Yang Berakhir 31 Desember 2024 dan 2023

	31 Desember 2024	31 Desember 2023
3.12 SIMPANAN	95.182.637.171	87.429.689.511
Merupakan dana yang dipercayakan masyarakat kepada diluar bank umum dan BPR lain kepada BPR berdasarkan perjanjian simpanan dana per 31 Desember 2024 dan 2023, terdiri dari :		
a. Tabungan		
Berdasarkan kepemilikan :		
Pihak terkait	178.533.912	103.764.450
Pihak tidak terkait	14.939.548.329	14.788.339.881
Jumlah	<u>15.118.082.241</u>	<u>14.892.104.331</u>
Berdasarkan jenis :		
Tabungan Sejahtera	6.380.262.290	9.219.920.146
Tabungan SAS	7.118.950.109	5.582.104.836
Tabungan Siswa	422.504.929	61.721.091
Tabungan Sahara	1.196.364.913	28.358.257
Jumlah	<u>15.118.082.241</u>	<u>14.892.104.331</u>
b. Deposito		
Berdasarkan kepemilikan :		
Pihak terkait	910.577.207	490.000.000
Pihak tidak terkait	79.153.977.723	72.047.585.180
Jumlah	<u>80.064.554.930</u>	<u>72.537.585.180</u>
Berdasarkan jangka waktu :		
Jangka waktu 1 bulan	25.940.485.101	21.909.861.510
Jangka waktu 3 bulan	30.497.920.699	30.767.545.234
Jangka waktu 6 bulan	16.853.854.238	16.288.015.997
Jangka waktu 12 bulan	6.772.294.892	3.572.162.439
Jumlah	<u>80.064.554.930</u>	<u>72.537.585.180</u>
Total simpanan	<u>95.182.637.171</u>	<u>87.429.689.511</u>
3.13 SIMPANAN DARI BANK LAIN	-	-
Merupakan kewajiban BPR kepada bank lain, dalam bentuk tabungan dan deposito per 31 Desember 2024 dan 2023, terdiri dari :		
Jumlah Simpanan Dari Bank Lain	<u>-</u>	<u>-</u>
3.14 PINJAMAN DITERIMA	-	3.683.333.331
Merupakan dana yang diterima dari bank umum dan BPR lain, Bank Indonesia atau pihak lain dengan kewajiban pembayaran kembali sesuai dengan Pinjaman diterima dari Bank Lain		
Pinjaman diterima dari Bank Lain		
- PT Bank Pembangunan Daerah Jawa Barat Banten Tbk	-	3.683.333.331
Jumlah pinjaman diterima dari Bank Lain	<u>-</u>	<u>3.683.333.331</u>
3.15 IMBALAN KERJA	205.117.500	423.559.100
Merupakan bentuk imbalan yang diberikan BPR atas jasa yang diberikan kepada pekerja		
- Liabilitas Imbalan Kerja	205.117.500	423.559.100
Total imbalan kerja	<u>205.117.500</u>	<u>423.559.100</u>
Perhitungan Kewajiban Imbalan Kerja (KIK) BPR telah ditentukan dengan SK. Dir No. 028/SK/DIR/SAS/IX/2021 Tentang Pembentukan Cadangan Kewajiban Imbalan Kerja (KIK). Pembentukan Cadangan Kewajiban Imbalan Kerja (KIK) dicadangkan setiap bulan dari laba BPR. Besarnya pembentukan pencadangan Kewajiban Imbalan Kerja ditetapkan minimal sebesar 5% dari laba yang diperoleh perusahaan		

PT BPR SAS
CATATAN ATAS LAPORAN KEUANGAN
Untuk Tahun Buku Yang Berakhir 31 Desember 2024 dan 2023

	31 Desember 2024	31 Desember 2023
3.16 LIABILITAS LAIN-LAIN	972.840	60.972.840
Merupakan pos yang dimaksudkan untuk menampung kewajiban BPR per 31 Desember 2024 dan 2023 yang tidak dapat digolongkan kedalam salah satu kewajiban yang sudah dijabarkan sebelumnya, terdiri dari :		
- Lain-lainnya	972.840	60.972.840
Total liabilitas lain-lain	972.840	60.972.840
Kewajiban lain-lainnya yaitu merupakan Cadangan Biaya Pendidikan		
3.17 EKUITAS	9.869.164.242	9.444.169.361
1. Modal		
- Modal dasar	15.000.000.000	15.000.000.000
- Modal belum disetor	(10.000.000.000)	(10.000.000.000)
Modal disetor	5.000.000.000	5.000.000.000
2. Saldo laba		
- Cadangan Umum	1.000.000.000	1.000.000.000
- Laba Tahun Lalu	637.970.361	792.050.531
- Laba Tahun Berjalan	3.231.193.881	2.652.118.830
	4.869.164.242	4.444.169.361
Total Ekuitas	9.869.164.242	9.444.169.361
4. PENJELASAN POS-POS LABA (RUGI)		
4.1 BUNGA KONTRAKTUAL	16.060.796.794	15.125.558.151
Merupakan akumulasi pendapatan BPR selama periode 2024 dan 2023, yang diperoleh dari penanaman dana BPR pada aset produktif		
1. Penempatan pada Bank Lain		
- Giro	78.031.639	70.173.011
- Tabungan	-	-
- Deposito Berjangka	371.379.052	378.535.661
2. Kredit yang Diberikan		
- Kepada Bank Lain	-	-
- Kepada Pihak Ketiga Bukan Bank	15.611.386.102	14.676.849.479
Total bunga kontraktual	16.060.796.794	15.125.558.151
4.2 PENDAPATAN PROVISI KREDIT	1.786.441.949	1.436.539.416
Merupakan akumulasi pendapatan BPR selama periode 2024 dan 2023, yang diperoleh dari biaya yang harus dibayarkan pada saat kredit disetujui		
- Kepada Bank Lain	-	-
- Kepada Pihak Ketiga Bukan Bank	1.786.441.949	1.436.539.416
Total pendapatan provisi kredit	1.786.441.949	1.436.539.416
4.3 BEBAN BUNGA	5.687.240.649	5.373.045.719
Merupakan akumulasi pendapatan BPR selama periode 2024 dan 2023, yang diperoleh dari biaya yang harus dibayarkan pada saat kredit disetujui		
1. Kepada Bank-Bank Lain		
- Pinjaman yang diterima	53.037.268	179.560.996
	53.037.268	179.560.996

PT BPR SAS
CATATAN ATAS LAPORAN KEUANGAN
Untuk Tahun Buku Yang Berakhir 31 Desember 2024 dan 2023

	31 Desember 2024	31 Desember 2023
2. Kepada Pihak Ketiga Bukan Bank		
- Tabungan	270.406.869	213.585.522
- Deposito Berjangka	5.179.675.612	4.814.498.401
- Lainnya	184.120.900	165.400.800
	<u>5.634.203.381</u>	<u>5.193.484.723</u>
Total beban bunga	<u>5.687.240.649</u>	<u>5.373.045.719</u>
4.4 PENDAPATAN OPERASIONAL LAINNYA	633.118.602	500.020.283
Merupakan pendapatan dari berbagai pendapatan yang timbul dari aktivitas yang mendukung kegiatan operasional BPR selama periode 2024 dan 2023, terdiri dari :		
- Administrasi Tabungan	84.648.490	78.665.478
- Sanksi atau denda kredit	373.959.624	217.949.142
- Penerimaan Kredit Hapus Buku	20.000.000	8.000.000
- Pemulihan PPAP Kredit	128.890.803	169.034.642
- Penerimaan Lainnya	19.098.794	20.111.021
- Pendapatan Penalti Deposito	6.520.891	6.260.000
Total Pendapatan Operasional Lainnya	<u>633.118.602</u>	<u>500.020.283</u>
4.5 BEBAN PENYISIHAN KERUGIAN TABUNGAN/ DEPOSITO/SERTIFIKAT DEPOSITO	54.781.413	69.786.762
4.6 BEBAN PENYISIHAN PENGHAPUSAN ASET PRODUKTIF	293.629.006	513.622.757
4.7 BEBAN PENYISIHAN KERUGIAN RESTRUKTURISASI KREDIT	-	-
4.8 BEBAN PENYUSUTAN	283.270.931	264.519.278
Merupakan beban penyusutan atas aset tetap yang dimiliki BPR selama periode tahun 2024 dan 2023, terdiri dari :		
- Beban Penyusutan Aset Tetap dan Inventaris	225.619.682	208.614.905
- Beban Amortisasi Aset Tidak Berwujud	57.651.249	55.904.374
Total beban penyusutan	<u>283.270.931</u>	<u>264.519.278</u>
4.9 BEBAN PEMASARAN	214.539.535	211.495.420
Merupakan beban pemasaran BPR selama periode 2024 dan 2023, terdiri dari :		
- Promosi	214.539.535	211.495.420
Total beban pemasaran	<u>214.539.535</u>	<u>211.495.420</u>
4.10 BEBAN ADMINISTRASI DAN UMUM	7.618.093.799	7.031.802.891
Merupakan berbagai beban yang timbul untuk mendukung kegiatan operasional BPR selama periode Tahun 2024 dan 2023, terdiri dari :		
1. Tenaga Kerja	5.309.260.174	4.943.519.512
2. Beban Pendidikan dan Pelatihan	321.433.972	267.822.802
3. Tenaga Kerja Lainnya	-	-
4. Premi Asuransi	539.935.510	488.968.898
5. Sewa		
- Gedung/Kantor/Kios	283.572.088	223.737.186
- Kendaraan	109.100.000	111.850.000
- Fotocopy	19.980.000	20.535.000
6. Beban Pajak (Non PPh)		
- Pajak Bumi dan Bangunan	507.091	481.263
- Kendaraan Bermotor	14.384.000	6.175.000
- Reklame/Retribusi	600.275	-
- Pajak-pajak lain	1.569.103	1.361.449

PT BPR SAS
CATATAN ATAS LAPORAN KEUANGAN
Untuk Tahun Buku Yang Berakhir 31 Desember 2024 dan 2023

	31 Desember 2024	31 Desember 2023
7. Beban Pemeliharaan dan Perbaikan		
- Gedung/Kantor/Kios	30.846.808	31.287.422
- Komputer	9.198.900	12.962.000
- Kendaraan dan Olie	49.606.355	51.357.742
- BBM/lainnya	82.210.570	1.455.000
- Software	88.345.000	83.035.000
- Peralatan Kantor	13.640.750	13.315.323
8. Beban Barang dan Jasa		
- Alat Tulis Cetakan	43.800.425	48.186.318
- Barang Cetakan	61.744.600	41.694.500
- Koran, Majalah dan Buku	2.889.000	4.300.798
- Perjalanan Dinas	62.209.738	105.849.237
- Telepon	231.676.282	227.354.634
- Listrik	104.538.547	78.639.461
- Air	3.979.650	5.856.450
- Materai dan Perangko	10.597.818	6.800.000
- Akuntan dan Konsultan	8.558.559	18.500.000
- Rumah Tangga Kantor	47.434.841	52.402.351
- Perijinan dan Pengurusan	5.500.000	7.300.000
- Seragam	23.101.340	150.000
- Lainnya	113.175.957	152.166.296
9 Biaya Administrasi Bank	24.696.446	24.739.249
Total beban administrasi dan umum	<u>7.618.093.799</u>	<u>7.031.802.891</u>
4.11 BEBAN OPERASIONAL LAINNYA	129.439.483	157.982.294
Merupakan biaya operasional lainnya BPR selama periode 2024 dan 2023, terdiri dari :		
- Biaya Selisih Kas Kurang	-	70
- Biaya OJK	52.722.444	43.461.724
- Biaya Komisi dan Penagihan	-	26.250.000
- Biaya Operasional Lainnya	76.717.039	88.270.500
Total beban operasional lainnya	<u>129.439.483</u>	<u>157.982.294</u>
4.12 PENDAPATAN NON OPERASIONAL	7.616.435	17.150.000
Merupakan pendapatan non operasional BPR selama periode 2024 dan 2023, terdiri dari :		
Keuntungan Penjualan		
- Lainnya	7.616.435	17.150.000
Total pendapatan non operasional	<u>7.616.435</u>	<u>17.150.000</u>
4.13 BEBAN NON OPERASIONAL	125.114.960	95.324.984

Biaya Non Operasional merupakan biaya yang digunakan untuk kepentingan di luar operasional bank, namun masih menjadi kewajiban bank. Adapun contoh biaya non-operasional adalah biaya sumbangan sosial (masjid, HUT RI, Pernikahan Karyawan), jamuan tamu, besuk karyawan sakit, siskamling, kerja bakti, iuran paguyuban satpam dan sebagainya

5. TANGGAL PENYELESAIAN LAPORAN KEUANGAN

Manajemen Bank bertanggung jawab atas penyajian dan pengungkapan laporan keuangan untuk tahun yang berakhir 31 Desember 2024 yang diselesaikan pada tanggal 19 Februari 2025.

PT BPR SINARARTA SEJAHTERA
DAFTAR ASET TETAP DAN INVENTARIS
PER 31 DESEMBER 2024

NO	ASET TETAP	Tahun Perolehan	Harga Perolehan	Tarif	Akumulasi Penyusutan 2023	Beban Penyusutan 2024	Akumulasi Penyusutan 2024	Nilai Buku per 31 Desember 2024
	Jenis Harta		(Rp.)	(%)	(Rp.)	(Rp.)	(Rp.)	(Rp.)
I	INVENTARIS							
	Kelompok I							
	Pusat							
1	1 KERAMIK AQUA + KAKI	18/12/2000	150.000	25%	149.999	-	149.999	1
2	1 MEJA DIREKTUR	30/04/2001	3.000.000	25%	2.999.999	-	2.999.999	1
3	4 MEJA ST3AFF	30/04/2001	4.000.000	25%	3.999.999	-	3.999.999	1
4	3 KURSI KEONG (BLUDRU)	30/04/2001	1.800.000	25%	1.799.999	-	1.799.999	1
5	2 KURSI TAMU	30/04/2001	1.500.000	25%	1.499.999	-	1.499.999	1
6	3 KURSI PUTAR	30/04/2001	1.500.000	25%	1.499.999	-	1.499.999	1
7	1 WHITE BOARD	18/07/2001	52.500	25%	52.499	-	52.499	1
8	1 MESIN KETIK OLYMPIA 18" / PICA	29/01/2002	2.000.000	25%	1.999.999	-	1.999.999	1
9	1 AUTO SWITC	01/03/2002	134.000	25%	133.999	-	133.999	1
10	1 KURSI " UCHIWA " MC 339	18/05/2002	280.000	25%	279.999	-	279.999	1
11	2 MEJA KANTOR " SOLID "	18/05/2002	360.000	25%	359.999	-	359.999	1
12	1 UNIT KOMPUTER PENTIUM III	09/07/2002	5.000.000	25%	4.999.999	-	4.999.999	1
13	1 MESIN KETIK OLYMPIA CARINA 3	02/09/2002	2.100.000	25%	2.099.999	-	2.099.999	1
14	4 KURSI KANTOR	26/09/2002	664.000	25%	663.999	-	663.999	1
15	1 MEJA KANTOR	26/09/2002	160.000	25%	159.999	-	159.999	1
16	1 DIPAN SHOLAT	30/09/2002	165.000	25%	164.999	-	164.999	1
17	2 UNIT MEJA KOMPUTER	05/11/2002	570.000	25%	569.999	-	569.999	1
18	1 UNIT KOMPUTER PENTIUM III	09/11/2002	3.625.000	25%	3.624.999	-	3.624.999	1
19	1 UNIT HUB	09/11/2002	780.000	25%	779.999	-	779.999	1
20	5 UNIT LAN CARD	09/11/2002	625.000	25%	624.999	-	624.999	1
21	2 UNIT UPS	09/11/2002	3.500.000	25%	3.499.999	-	3.499.999	1
22	1 PRINTER LX-300	12/11/2002	1.400.000	25%	1.399.999	-	1.399.999	1
23	1 UNIT UPS	30/12/2002	1.750.000	25%	1.749.999	-	1.749.999	1
24	1 PRINTER LX-800	08/01/2003	750.000	25%	749.999	-	749.999	1
25	1 MEJA KANTOR	11/09/2003	165.000	25%	164.999	-	164.999	1
26	1 MEJA COUNTER	13/08/2004	2.000.000	25%	1.999.999	-	1.999.999	1
27	1 SET MEJA KURSI TAMU	24/08/2004	1.700.000	25%	1.699.999	-	1.699.999	1
28	1 KURSI DIREKTUR	24/08/2004	640.000	25%	639.999	-	639.999	1
29	1 SET LEMARI PENYEKAT	29/09/2004	3.150.000	25%	3.149.999	-	3.149.999	1
30	2 KURSI KANTOR	19/10/2004	1.176.000	25%	1.175.999	-	1.175.999	1
31	1 HT	18/12/2004	1.000.000	25%	999.999	-	999.999	1
32	1 UNIT KOMPUTER PENTIUM IV	20/12/2004	3.500.000	25%	3.499.999	-	3.499.999	1
33	1 MESIN FAX PANASONIC	02/02/2005	1.075.000	25%	1.074.999	-	1.074.999	1
34	1 STABILIZER	08/02/2005	1.350.000	25%	1.349.999	-	1.349.999	1
35	1 PABX PANASONIC	11/02/2005	2.900.000	25%	2.899.999	-	2.899.999	1

PT BPR SINARARTA SEJAHTERA
DAFTAR ASET TETAP DAN INVENTARIS
PER 31 DESEMBER 2024

NO	ASET TETAP	Tahun Perolehan	Harga Perolehan	Tarif	Akumulasi Penyusutan 2023	Beban Penyusutan 2024	Akumulasi Penyusutan 2024	Nilai Buku per 31 Desember 2024
	Jenis Harta		(Rp.)	(%)	(Rp.)	(Rp.)	(Rp.)	(Rp.)
36	1 HP MOTOROLA C381	05/07/2005	720.000	25%	719.999	-	719.999	1
37	1 TABUNG PEMADAM	19/06/2006	600.000	25%	599.999	-	599.999	1
38	1 KAMERA DIGITAL "SAMSUNG "	21/09/2006	1.500.000	25%	1.499.999	-	1.499.999	1
39	1 HP LG KG 800	12/10/2006	2.800.000	25%	2.799.999	-	2.799.999	1
40	1 HP SAMSUNG D 820	12/10/2006	2.500.000	25%	2.499.999	-	2.499.999	1
41	1 PRINTER CANON IP 1700	31/01/2007	465.000	25%	464.999	-	464.999	1
42	1 MESIN KETIK OLYMPIA CARINA 3	02/04/2007	2.250.000	25%	2.249.999	-	2.249.999	1
43	1 MONITOR SAMSUNG	28/09/2007	800.000	25%	799.999	-	799.999	1
44	1 PRINTER CANON IP 1300	05/10/2007	559.500	25%	559.499	-	559.499	1
45	5 KURSI LIPAT CHETOS	07/11/2007	950.000	25%	949.999	-	949.999	1
46	2 HP SAMSUNG	07/12/2007	1.400.000	25%	1.399.999	-	1.399.999	1
47	4 MEJA DAN 10 KURSI KANTOR	07/12/2007	3.130.000	25%	3.129.999	-	3.129.999	1
48	1 KAMERA DIGITAL AKIRA	13/12/2007	600.000	25%	599.999	-	599.999	1
49	2 HP NOKIA 2505 CDMA	29/12/2007	1.920.000	25%	1.919.999	-	1.919.999	1
50	1 MONITOR VIEWSONIC	08/01/2008	865.000	25%	864.999	-	864.999	1
51	PERANGKAT KOMPUTER	09/01/2008	10.025.000	25%	10.024.999	-	10.024.999	1
52	1 KURSI PUTAR	17/01/2008	175.000	25%	174.999	-	174.999	1
53	1 MESIN KETIK OLIMPIA	18/01/2008	1.600.000	25%	1.599.999	-	1.599.999	1
54	1 MESIN FAX	21/01/2008	1.150.000	25%	1.149.999	-	1.149.999	1
55	1 KOMPUTER P.4	22/01/2008	4.300.000	25%	4.299.999	-	4.299.999	1
56	2 KURSI DERET	24/01/2008	2.550.000	25%	2.549.999	-	2.549.999	1
57	UPS	29/01/2008	350.000	25%	349.999	-	349.999	1
58	PERANGKAT KOMPUTER	11/02/2008	10.000.000	25%	9.999.999	-	9.999.999	1
59	MEJA KOMPUTER	13/02/2008	350.000	25%	349.999	-	349.999	1
60	4 KURSI TINGGI	16/02/2008	110.000	25%	109.999	-	109.999	1
61	ALARM SECURITY	11/04/2008	3.000.000	25%	2.999.999	-	2.999.999	1
62	KAMERA DIGITAL "SPECTRA V50 S"	02/05/2008	615.000	25%	614.999	-	614.999	1
63	2 LAPTOP	09/05/2008	12.400.000	25%	12.399.999	-	12.399.999	1
64	3 UPS KENIKA	30/05/2008	1.050.000	25%	1.049.999	-	1.049.999	1
65	1 PESAWAT TELEPON FLEXI	04/06/2008	977.500	25%	977.499	-	977.499	1
66	DVD RW.SAMSUNG	12/06/2008	320.000	25%	319.999	-	319.999	1
67	5 KURSI LIPAT BIGSTAR	12/06/2008	875.000	25%	874.999	-	874.999	1
68	KAMERA DIGITAL "BRICA"	04/08/2008	650.000	25%	649.999	-	649.999	1
69	PRINTER CANON IP188	19/08/2008	495.000	25%	494.999	-	494.999	1
70	ALAT PENGHARUM RUANGAN	12/09/2008	250.000	25%	249.999	-	249.999	1
71	4 HP FLEXI	24/09/2008	860.000	25%	859.999	-	859.999	1
72	UPS SUPREME	09/04/2009	375.000	25%	374.999	-	374.999	1
73	LCD MONITOR "ITECH"	14/05/2009	960.000	25%	959.999	-	959.999	1
74	SPEEDY	09/07/2009	255.000	25%	254.999	-	254.999	1

PT BPR SINARARTA SEJAHTERA
DAFTAR ASET TETAP DAN INVENTARIS
PER 31 DESEMBER 2024

NO	ASET TETAP	Tahun Perolehan	Harga Perolehan	Tarif	Akumulasi Penyusutan 2023	Beban Penyusutan 2024	Akumulasi Penyusutan 2024	Nilai Buku per 31 Desember 2024
	Jenis Harta		(Rp.)	(%)	(Rp.)	(Rp.)	(Rp.)	(Rp.)
75	PRINTER CANON IP1980	12/08/2009	600.000	25%	599.999	-	599.999	1
76	PESAWAT TELEPON"FAVORITE"	16/09/2009	145.000	25%	144.999	-	144.999	1
77	SWITCH HUB SPEEDY	23/10/2009	175.000	25%	174.999	-	174.999	1
78	2 LCD MONITOR "VISION"	29/10/2009	1.950.000	25%	1.949.999	-	1.949.999	1
79	PRINTER CANON IP1980	30/10/2009	500.000	25%	499.999	-	499.999	1
80	PRINTER EPSON L300+II	03/12/2009	1.800.000	25%	1.799.999	-	1.799.999	1
81	4 KURSI LIPAT CHETOS	16/01/2010	760.000	25%	759.999	-	759.999	1
82	KURSI PUTAR JUNIOR	02/02/2010	700.000	25%	699.999	-	699.999	1
83	MEJA PANEL	02/02/2010	280.000	25%	279.999	-	279.999	1
84	KOMPUTER CORE 2 DUO	04/02/2010	5.300.000	25%	5.299.999	-	5.299.999	1
85	KURSI PUTAR JUNIOR	09/02/2010	700.000	25%	699.999	-	699.999	1
86	PRINTER CANON IP1980	23/02/2010	600.000	25%	599.999	-	599.999	1
87	3 HP NOKIA C3	07/09/2010	3.585.000	25%	3.584.999	-	3.584.999	1
88	MEJA KANTOR	03/01/2011	300.000	25%	299.999	-	299.999	1
89	MESIN HITUNG UANG	07/03/2011	3.050.000	25%	3.049.999	-	3.049.999	1
90	LAPTOP"ASUS"	07/03/2011	5.014.000	25%	5.013.999	-	5.013.999	1
91	MEJA VIVO	09/03/2011	135.000	25%	134.999	-	134.999	1
92	LCD TV "TOSHIBA"	16/04/2011	3.200.000	25%	3.199.999	-	3.199.999	1
93	5 UNIT PERANGKAT KOMPUTER	15/06/2011	16.350.000	25%	16.349.999	-	16.349.999	1
94	1 UNIT PERANGKAT KOMPUTER	18/06/2011	3.270.000	25%	3.269.999	-	3.269.999	1
95	KURSI DERET	09/07/2011	2.875.000	25%	2.874.999	-	2.874.999	1
96	BUFFET	11/08/2011	600.000	25%	599.999	-	599.999	1
97	PRINTER EPSON LX-300 + II	19/10/2011	1.750.000	25%	1.749.999	-	1.749.999	1
98	CAMERA CCTV	11/11/2011	4.100.000	25%	4.099.999	-	4.099.999	1
99	PIGURA	14/02/2012	315.000	25%	314.999	-	314.999	1
100	LEMARI LOCKER	27/03/2012	420.000	25%	419.999	-	419.999	1
101	KURSI KANTOR	13/06/2012	500.000	25%	499.999	-	499.999	1
102	4 MEJA KANTOR	15/06/2012	1.000.000	25%	999.999	-	999.999	1
103	PRINTER EPSON L200	19/09/2012	1.750.000	25%	1.749.999	-	1.749.999	1
104	LCD MONITOR "ASUS"	27/11/2012	750.000	25%	749.999	-	749.999	1
105	2 UNIT DATATEX BOARD	02/03/2013	2.940.000	25%	2.939.999	-	2.939.999	1
106	LCD MONITOR "ASUS"	13/03/2013	725.000	25%	724.999	-	724.999	1
107	1 MEJA TELLER	01/04/2013	5.450.000	25%	5.449.999	-	5.449.999	1
108	3 MEJA KANTOR 1/2 BIRO	01/04/2013	2.250.000	25%	2.249.999	-	2.249.999	1
109	2 MEJA KANTOR 1 BIRO	01/04/2013	2.000.000	25%	1.999.999	-	1.999.999	1
110	7 KURSI HIDROLICH	01/04/2013	1.750.000	25%	1.749.999	-	1.749.999	1
111	1 LEMARI ARSIP	01/04/2013	1.500.000	25%	1.499.999	-	1.499.999	1
112	1 MEJA 1/2 BIRO	09/04/2013	400.000	25%	399.999	-	399.999	1
113	6 KURSI KANTOR	22/04/2013	1.350.000	25%	1.349.999	-	1.349.999	1

PT BPR SINARARTA SEJAHTERA
DAFTAR ASET TETAP DAN INVENTARIS
PER 31 DESEMBER 2024

NO	ASET TETAP	Tahun Perolehan	Harga Perolehan	Tarif	Akumulasi Penyusutan 2023	Beban Penyusutan 2024	Akumulasi Penyusutan 2024	Nilai Buku per 31 Desember 2024
	Jenis Harta		(Rp.)	(%)	(Rp.)	(Rp.)	(Rp.)	(Rp.)
114	1 MEJA TELLER	28/05/2013	4.250.000	25%	4.249.999	-	4.249.999	1
115	1 MEJA KANTOR	11/06/2013	750.000	25%	749.999	-	749.999	1
116	1 PERANGKAT KOMPUTER	15/07/2013	4.450.000	25%	4.449.999	-	4.449.999	1
117	1 PRINTER CANON MP237	24/08/2013	820.000	25%	819.999	-	819.999	1
118	1 PRINTER EPSON LX 310	11/09/2013	1.985.000	25%	1.984.999	-	1.984.999	1
119	10 UNIT HP FLEXI	10/10/2013	2.700.000	25%	2.699.999	-	2.699.999	1
120	3 UNIT HP FLEXI	17/10/2013	810.000	25%	809.999	-	809.999	1
121	1 UPS "ERSYS"	20/02/2014	335.000	25%	334.999	-	334.999	1
122	1 TABUNG PEMADAM	27/02/2014	1.224.300	25%	1.224.299	-	1.224.299	1
123	1 KURSI PANJANG	05/05/2014	650.000	25%	649.999	-	649.999	1
124	1 UNIT CPU CORE 2 DUO	07/06/2014	2.075.000	25%	2.074.999	-	2.074.999	1
125	1 UNIT LED MONITOR "LG"	22/07/2014	850.000	25%	849.999	-	849.999	1
126	1 PRINTER EPSON LX 310	09/12/2014	2.180.000	25%	2.179.999	-	2.179.999	1
127	1 TP LINK	05/01/2015	260.000	25%	259.999	-	259.999	1
128	1 UNIT LED MONITOR "ACER"	10/02/2015	875.000	25%	874.999	-	874.999	1
129	4 MEJA KANTOR	18/03/2015	2.800.000	25%	2.799.999	-	2.799.999	1
130	2 MEJA KANTOR	18/05/2015	550.000	25%	549.999	-	549.999	1
131	1 PRINTER CANON IP2770	20/05/2015	690.000	25%	689.999	-	689.999	1
132	1 UNIT CPU CORE 2 DUO	28/05/2015	2.700.000	25%	2.699.999	-	2.699.999	1
133	1 PRINTER CANON MP237	17/06/2015	870.000	25%	869.999	-	869.999	1
134	1 UNIT PRINTER EPSON LX 310	23/07/2015	2.200.000	25%	2.199.999	-	2.199.999	1
135	1 UNIT CAMERA CANON IXUS	23/12/2015	1.229.000	25%	1.228.999	-	1.228.999	1
136	1 UNIT PRINTER EPSON LX 310	11/01/2016	2.150.000	25%	2.149.999	-	2.149.999	1
137	1 UNIT PRINTER CANON MP 287	20/01/2016	1.200.000	25%	1.199.999	-	1.199.999	1
138	1 UNIT HP SAMSUNG KEYSTONE	20/01/2016	270.000	25%	269.999	-	269.999	1
139	1 UNIT CPU CORE I5	03/03/2016	6.300.000	25%	6.299.999	-	6.299.999	1
140	UPS PROLINK 650 VA	28/06/2016	600.000	25%	599.999	-	599.999	1
141	2 UNIT MESIN PENGHARUM RUJANGAN	12/08/2016	500.000	25%	499.999	-	499.999	1
142	PERANGKAT CCTV	29/09/2016	6.852.000	25%	6.851.999	-	6.851.999	1
143	PRINTER CANON IP2770	27/10/2016	735.000	25%	734.999	-	734.999	1
144	PROYEKTOR EPSON EB-X300	10/12/2016	5.500.000	25%	5.499.999	-	5.499.999	1
145	CPU CORE I5 6400	10/01/2017	6.775.000	25%	6.774.999	-	6.774.999	1
146	HARDISK EXTERNAL	10/01/2017	800.000	25%	799.999	-	799.999	1
147	LED MONITOR ACER 16"	16/01/2017	850.000	25%	849.999	-	849.999	1
148	UPS PROLINK 700W	16/01/2017	600.000	25%	599.999	-	599.999	1
149	KURSI IMPORT	10/03/2017	2.000.000	25%	1.999.999	-	1.999.999	1
150	LED MONITOR ACER	23/03/2017	875.000	25%	874.999	-	874.999	1
151	NEON BOX	27/04/2017	6.000.000	25%	5.999.999	-	5.999.999	1
152	PRINTER CANON IP2770	24/07/2017	780.000	25%	779.999	-	779.999	1

PT BPR SINARARTA SEJAHTERA
DAFTAR ASET TETAP DAN INVENTARIS
PER 31 DESEMBER 2024

NO	ASET TETAP	Tahun Perolehan	Harga Perolehan	Tarif	Akumulasi Penyusutan 2023	Beban Penyusutan 2024	Akumulasi Penyusutan 2024	Nilai Buku per 31 Desember 2024
	Jenis Harta		(Rp.)	(%)	(Rp.)	(Rp.)	(Rp.)	(Rp.)
153	6 KURSI PLASTIK	28/07/2017	300.000	25%	299.999	-	299.999	1
154	2 KALKULATOR CITIZEN	11/08/2017	275.000	25%	274.999	-	274.999	1
155	PRINTER CANON IP2770	21/08/2017	650.000	25%	649.999	-	649.999	1
156	CPU DUAL CORE G2020	21/08/2017	2.500.000	25%	2.499.999	-	2.499.999	1
157	LED MONITOR ACER 16"	21/08/2017	875.000	25%	874.999	-	874.999	1
158	LUKISAN	25/08/2017	1.000.000	25%	999.999	-	999.999	1
159	SOFA	29/08/2017	2.500.000	25%	2.499.999	-	2.499.999	1
160	MEJA KANTOR	19/09/2017	400.000	25%	399.999	-	399.999	1
161	UPS PROLINK 700SFC	12/10/2017	600.000	25%	599.999	-	599.999	1
162	TEMPAT SAMPAH	19/12/2017	410.000	25%	409.999	-	409.999	1
163	PRINTER CANON IP2770	21/12/2017	775.000	25%	774.999	-	774.999	1
164	KAMERA CCTV	03/01/2018	300.000	25%	299.999	-	299.999	1
165	CPU CORE I5 6400	05/01/2018	7.300.000	25%	7.299.999	-	7.299.999	1
166	DVR CCTV	17/01/2018	700.000	25%	699.999	-	699.999	1
167	LED MONITOR ACER	18/01/2018	880.000	25%	879.999	-	879.999	1
168	UPS 600 VA	18/01/2018	495.000	25%	494.999	-	494.999	1
169	GSM ALARM 433MHZ	23/01/2018	1.155.000	25%	1.154.999	-	1.154.999	1
170	KAMERA CCTV	29/01/2018	295.000	25%	294.999	-	294.999	1
171	DIGITAL VOICE RECORDER	27/03/2018	450.000	25%	449.999	-	449.999	1
172	2 UPS PROLINK PRO 700	08/05/2018	1.200.000	25%	1.199.999	-	1.199.999	1
173	LAPTOP X441UA-WX321T	11/06/2018	5.665.000	25%	5.664.999	-	5.664.999	1
174	PRINTER EPSON L360	11/06/2018	2.010.000	25%	2.009.999	-	2.009.999	1
175	SPEAKER ACTIVE	10/09/2018	550.000	25%	549.999	-	549.999	1
176	PRINTER CANON IP2770	20/10/2018	780.000	25%	779.999	-	779.999	1
177	CAMERA CCTV	26/10/2018	300.000	25%	299.999	-	299.999	1
178	TRAVO STROOM ACCU	05/11/2018	850.000	25%	849.999	-	849.999	1
179	2 MESIN PENGHARUM RUANGAN	09/11/2018	700.000	25%	699.999	-	699.999	1
180	CPU CORE 2 DUO	22/04/2019	2.340.000	25%	2.339.999	-	2.339.999	1
181	LED ACER 19"	27/04/2019	935.000	25%	934.999	-	934.999	1
182	PRINTER CANON MP287	03/05/2019	1.150.000	25%	1.149.999	-	1.149.999	1
183	10 KURSI PLASTIK	01/04/2019	475.000	25%	474.999	-	474.999	1
184	UPS APC 650 A	13/06/2019	625.000	25%	624.999	-	624.999	1
185	KURSI HIDROLIK	27/06/2019	600.000	25%	599.999	-	599.999	1
186	PRINTER CANON MP 287	30/08/2019	1.150.000	25%	1.149.999	-	1.149.999	1
187	3 UNIT PRINTER EPSON PLO-30	19/10/2019	22.617.000	25%	22.616.999	-	22.616.999	1
188	PERANGKAT CCTV KAS DEMANGSARI	27/01/2020	3.542.000	25%	3.541.999	-	3.541.999	1
189	PERANGKAT CCTV KAS PETANAHAN	27/01/2020	3.263.500	25%	3.263.375	125	3.263.499	1
190	DVR CCTV KANTOR GOMBONG	27/01/2020	1.785.000	25%	1.784.999	1	1.784.999	1
191	CHARGER ACCU	05/02/2020	470.000	25%	460.208	9.792	469.999	1

PT BPR SINARARTA SEJAHTERA
DAFTAR ASET TETAP DAN INVENTARIS
PER 31 DESEMBER 2024

NO	ASET TETAP	Tahun Perolehan	Harga Perolehan	Tarif	Akumulasi Penyusutan 2023	Beban Penyusutan 2024	Akumulasi Penyusutan 2024	Nilai Buku per 31 Desember 2024
	Jenis Harta		(Rp.)	(%)	(Rp.)	(Rp.)	(Rp.)	(Rp.)
192	MESIN HITUNG UANG PROMAXI	23/03/2020	4.500.000	25%	4.312.500	187.500	4.499.999	1
193	TANGKI SEMPROT ELEKTRIK	30/03/2020	750.000	25%	718.750	31.250	749.999	1
194	10 KURSI NAPOLLY ROTAN	03/04/2020	350.000	25%	328.125	21.875	349.999	1
195	2 TERMOMETER INFRARED	04/04/2020	716.000	25%	671.250	44.750	715.999	1
196	NEON BOX	06/04/2020	3.000.000	25%	2.812.500	187.500	2.999.999	1
197	LEMARI LOCKER	28/07/2020	340.000	25%	297.500	42.500	339.999	1
198	2 RAK TANPA PINTU	15/08/2020	1.100.000	25%	939.583	160.417	1.099.999	1
199	4 MEJA ACTIVE OFFICE	18/08/2020	3.100.000	25%	2.647.917	452.083	3.099.999	1
200	CPU	18/08/2020	3.275.000	25%	2.797.396	477.604	3.274.999	1
201	KURSI BROTHOR	19/08/2020	800.000	25%	683.333	116.667	799.999	1
202	2 MEJA OFFICE ACTIVE	28/08/2020	1.550.000	25%	1.323.958	226.042	1.549.999	1
203	10 KURSI KANTOR	31/08/2020	3.000.000	25%	2.562.500	437.500	2.999.999	1
204	MIKROTIK	28/09/2020	830.000	25%	691.667	138.333	829.999	1
205	KOMPUTER SERVER	01/10/2020	12.050.000	25%	9.790.625	2.259.375	12.049.999	1
206	UPS PROLINK 700VA	24/10/2020	615.000	25%	499.688	115.312	614.999	1
207	HP VIVO Y20 S	06/11/2020	3.099.000	25%	2.453.375	645.625	3.098.999	1
208	4 UNIT COMPUTER	18/11/2020	12.100.000	25%	9.579.167	2.520.833	12.099.999	1
209	5 KURSI PUTAR	19/11/2020	2.250.000	25%	1.781.250	468.750	2.249.999	1
210	2 UNIT THERMOGUN	30/11/2020	598.000	25%	473.417	124.583	597.999	1
211	1 UNIT PRINTER CANON IP 2770	30/11/2020	840.000	25%	665.000	175.000	839.999	1
212	UPS PRO LINK 700 SFC	06/01/2021	625.000	25%	468.750	156.250	624.999	1
213	2 UNIT PERANGKAT KOMPUTER	06/02/2021	6.740.000	25%	4.914.583	1.685.000	6.599.583	140.417
214	4 UNIT MEJA KANTOR	22/02/2021	3.000.000	25%	2.187.500	750.000	2.937.500	62.500
215	10 KURSI KANTOR	22/02/2021	2.500.000	25%	1.822.917	625.000	2.447.917	52.083
216	MESIN HITUNG UANG PROMAXI	06/03/2021	3.650.000	25%	2.585.417	912.500	3.497.917	152.083
217	MONITOR LED AOC 18.5"	12/03/2021	935.000	25%	662.292	233.750	896.042	38.958
218	PRINTER CANON MP 287	15/03/2021	1.150.000	25%	814.583	287.500	1.102.083	47.917
219	LED MONITOR 19" ACER	15/03/2021	1.050.000	25%	743.750	262.500	1.006.250	43.750
220	2 UPS PRO LINK 700 SFC	15/03/2021	1.300.000	25%	920.833	325.000	1.245.833	54.167
221	PRINTER CANON MP287	29/03/2021	1.175.000	25%	832.292	293.750	1.126.042	48.958
222	LED MONITOR VIE SONIC	27/05/2021	1.120.000	25%	746.667	280.000	1.026.667	93.333
223	UPS PROLINK PRO 700	10/06/2021	625.000	25%	403.646	156.250	559.896	65.104
224	PRINTER CANON MP287	14/09/2021	1.275.000	25%	743.750	318.750	1.062.500	212.500
225	LED MONITOR	29/10/2021	1.250.000	25%	703.125	312.500	1.015.625	234.375
226	INTEL NUC 7CJYH	29/10/2021	3.190.000	25%	1.794.375	797.500	2.591.875	598.125
227	10 UNIT KOMPUTER	29/10/2021	35.380.000	25%	19.901.250	8.845.000	28.746.250	6.633.750
228	4 UNIT MIKROTIK RB750GR3	29/10/2021	4.436.000	25%	2.495.250	1.109.000	3.604.250	831.750
229	PERANGKAT SERVER	29/10/2021	106.530.000	25%	59.923.125	26.632.500	86.555.625	19.974.375
230	TABUNG PEMADAM	07/01/2022	1.400.000	25%	700.000	350.000	1.050.000	350.000

PT BPR SINARARTA SEJAHTERA
DAFTAR ASET TETAP DAN INVENTARIS
PER 31 DESEMBER 2024

NO	ASET TETAP	Tahun Perolehan	Harga Perolehan	Tarif	Akumulasi Penyusutan 2023	Beban Penyusutan 2024	Akumulasi Penyusutan 2024	Nilai Buku per 31 Desember 2024
	Jenis Harta		(Rp.)	(%)	(Rp.)	(Rp.)	(Rp.)	(Rp.)
231	CCTV KANTOR DEMANGSARI	30/05/2022	334.500	25%	139.375	83.625	223.000	111.500
232	LAYAR WALL SCREEN	01/07/2022	370.000	25%	138.750	92.500	231.250	138.750
233	TABUNG OXIGEN	11/08/2022	2.500.000	25%	885.417	625.000	1.510.417	989.583
234	MESIN PENGHARUM RUANGAN	12/08/2022	360.000	25%	127.500	90.000	217.500	142.500
235	UPS PROLINK 700 SFC	13/08/2022	625.000	25%	221.354	156.250	377.604	247.396
236	NEON BOX	14/01/2023	2.500.000	25%	572.917	625.000	1.197.917	1.302.083
237	LAPTOP ASUS A1404ZA-VIPS351 BLACK	15/02/2023	8.499.000	25%	1.770.625	2.124.750	3.895.375	4.603.625
238	LAPTOP HP-14SFQ2002AU SILVER	15/02/2023	8.799.000	25%	1.833.125	2.199.750	4.032.875	4.766.125
239	WEBCAM	15/02/2023	355.000	25%	73.958	88.750	162.708	192.292
240	KURSI SEKRETARIS BROTHER	22/08/2023	4.950.000	25%	515.625	1.237.500	1.753.125	3.196.875
241	PRINTER EPSON L3210	23/08/2023	4.438.000	25%	462.292	1.109.500	1.571.792	2.866.208
242	MESIN HITUNG UANG	16/10/2023	1.830.000	25%	114.375	457.500	571.875	1.258.125
243	PRINTER EPSON L3210	23/10/2023	2.220.000	25%	138.750	555.000	693.750	1.526.250
244	MESIN FINGERPRINT	30/10/2023	11.082.000	25%	692.625	2.770.500	3.463.125	7.618.875
245	PERANGKAT KOMPUTER	26/01/2024	6.290.000	25%	-	1.572.500	1.572.500	4.717.500
246	POLYTRON PAS PRO15F3	14/03/2024	2.900.000	25%	-	604.167	604.167	2.295.833
247	PAPER SHREDDER	12/07/2024	1.899.000	25%	-	237.375	237.375	1.661.625
248	HDD EXTERNAL SEAGATE ONE TOUCH 2TB	13/08/2024	1.399.000	25%	-	145.729	145.729	1.253.271
249	HDD EXTERNAL SEAGATE ONE TOUCH 4 TB	13/08/2024	2.075.000	25%	-	216.146	216.146	1.858.854
250	PRINTER EPSON L3210	13/08/2024	2.179.000	25%	-	226.979	226.979	1.952.021
	Subtotal		658.818.800		518.090.487	68.394.688	586.485.150	72.333.650
	Cabang Kroya							
1	MEJA KANTOR	28/04/2021	5.000.000	25%	3.437.500	1.250.000	4.687.500	312.500
2	KALKULATOR	30/04/2021	745.000	25%	512.187	186.250	698.437	46.564
3	PRINTER CANON	30/04/2021	780.000	25%	536.250	195.000	731.250	48.750
4	PERANGKAT KOMPUTER	19/05/2021	35.496.800	25%	23.664.533	8.874.200	32.538.733	2.958.067
5	PESAWAT TELEPON	19/05/2021	250.000	25%	166.667	62.500	229.167	20.833
6	PERANGKAT CCTV	19/05/2021	3.608.000	25%	2.405.333	902.000	3.307.333	300.667
7	MEJA KANTOR	19/05/2021	3.000.000	25%	2.000.000	750.000	2.750.000	250.000
8	MEJA KANTOR	19/05/2021	1.100.000	25%	733.333	275.000	1.008.333	91.667
9	MEJA KANTOR	19/05/2021	2.800.000	25%	1.866.667	700.000	2.566.667	233.333
10	MEJA KANTOR	19/05/2021	1.200.000	25%	800.000	300.000	1.100.000	100.000
11	KURSI	19/05/2021	1.350.000	25%	900.000	337.500	1.237.500	112.500
12	KURSI KANTOR	19/05/2021	1.050.000	25%	700.000	262.500	962.500	87.500
13	MEJA KANTOR	19/05/2021	310.000	25%	206.667	77.500	284.167	25.833
14	KURSI KANTOR	19/05/2021	1.440.000	25%	960.000	360.000	1.320.000	120.000
15	PETA WILAYAH	19/05/2021	1.726.600	25%	1.151.067	431.650	1.582.717	143.883

PT BPR SINARARTA SEJAHTERA
DAFTAR ASET TETAP DAN INVENTARIS
PER 31 DESEMBER 2024

NO	ASET TETAP	Tahun Perolehan	Harga Perolehan	Tarif	Akumulasi Penyusutan 2023	Beban Penyusutan 2024	Akumulasi Penyusutan 2024	Nilai Buku per 31 Desember 2024
	Jenis Harta		(Rp.)	(%)	(Rp.)	(Rp.)	(Rp.)	(Rp.)
16	ALARM	19/05/2021	3.138.000	25%	2.092.000	784.500	2.876.500	261.500
17	MEJA KANTOR	19/05/2021	2.400.000	25%	1.600.000	600.000	2.200.000	200.000
18	RAK BUKU	19/05/2021	500.000	25%	333.333	125.000	458.333	41.667
19	1 KURSI KANTOR	31/05/2021	500.000	25%	333.333	125.000	458.333	41.667
20	1 KURSI KANTOR	09/06/2021	500.000	25%	322.917	125.000	447.917	52.083
21	1 KURSI KANTOR	29/06/2021	500.000	25%	322.917	125.000	447.917	52.083
22	HP KANTOR	02/07/2021	1.775.000	25%	1.109.375	443.750	1.553.125	221.875
23	1 UNIT KOMPUTER	06/09/2021	4.410.000	25%	2.572.500	1.102.500	3.675.000	735.000
24	1 UNIT PROYEKTOR	02/10/2021	4.300.000	25%	2.418.750	1.075.000	3.493.750	806.250
25	1 LEMARI BUKU	18/01/2022	550.000	25%	275.000	137.500	412.500	137.500
26	1 PRINTER EPSON L3210	18/01/2022	2.700.000	25%	1.350.000	675.000	2.025.000	675.000
27	STAND MADING	25/07/2022	1.300.000	25%	460.417	325.000	785.417	514.583
28	TELEVISI	09/08/2022	3.250.000	25%	1.083.333	812.500	1.895.833	1.354.167
29	KURSI SOFA	09/08/2022	2.400.000	25%	800.000	600.000	1.400.000	1.000.000
30	NEON BOX	17/11/2022	6.500.000	25%	1.767.307	1.625.000	3.385.417	3.114.583
31	KURSI KANTOR	25/11/2022	1.300.000	25%	352.083	325.000	677.083	622.917
32	1 Unit Komputer	09/12/2022	4.443.000	25%	1.110.750	1.110.750	2.221.500	2.221.500
33	PAPAN NAMA KANTOR	01/03/2023	3.500.000	25%	656.250	875.000	1.531.250	1.968.750
34	4 UNIT KOMPUTER	09/08/2023	17.325.000	25%	1.804.688	4.331.250	6.135.938	11.189.063
35	2 PRINTER EPSON L3210	09/08/2023	4.450.000	25%	463.542	1.112.500	1.576.042	2.873.958
36	1 PRINTER EPSON PLQ 35	14/08/2023	7.599.000	25%	791.563	1.899.750	2.691.313	4.907.688
37	MESIN HITUNG UANG	11/09/2023	1.390.000	25%	115.833	347.500	463.333	926.667
38	NEON BOX KAS	12/09/2023	5.500.000	25%	458.333	1.375.000	1.833.333	3.666.667
39	PAPAN NAMA KANTOR KAS	12/09/2023	4.000.000	25%	333.333	1.000.000	1.333.333	2.666.667
40	2 MEJA KANTOR	18/09/2023	1.540.000	25%	128.333	385.000	513.333	1.026.667
41	5 MEJA KERJA	18/09/2023	2.175.000	25%	181.250	543.750	725.000	1.450.000
42	2 KURSI KERJA	18/09/2023	870.000	25%	72.500	217.500	290.000	580.000
43	8 KURSI KERJA	18/09/2023	2.000.000	25%	166.667	500.000	666.667	1.333.333
44	4 KURSI KERJA	18/09/2023	1.700.000	25%	141.667	425.000	566.667	1.133.333
45	1 DISPENSER	18/09/2023	1.025.000	25%	85.417	256.250	341.667	683.333
46	MEJA TELLER	20/09/2023	6.550.000	25%	545.833	1.637.500	2.183.333	4.366.667
47	MEJA CS	20/09/2023	2.500.000	25%	208.333	625.000	833.333	1.666.667
48	BACKDROP	20/09/2023	5.250.000	25%	437.500	1.312.500	1.750.000	3.500.000
49	PERANGKAT CCTV	27/09/2023	3.900.000	25%	325.000	975.000	1.300.000	2.600.000
50	HP Kantor Kas	Oct-23	1.949.000	25%	121.813	487.250	609.063	1.339.938
51	Mesin Hitung Uang	Jan-24	1.399.000	25%	-	349.750	349.750	1.049.250
52	1 Unit Komputer	Mar-24	2.925.000	25%	-	609.375	609.375	2.315.625
53	2 Meja Kantor	Mar-24	1.598.000	25%	-	332.917	332.917	1.265.083
54	AC	Mar-24	3.255.000	25%	-	678.125	678.125	2.576.875

PT BPR SINARARTA SEJAHTERA
DAFTAR ASET TETAP DAN INVENTARIS
PER 31 DESEMBER 2024

NO	ASET TETAP	Tahun Perolehan	Harga Perolehan	Tarif	Akumulasi Penyusutan 2023	Beban Penyusutan 2024	Akumulasi Penyusutan 2024	Nilai Buku per 31 Desember 2024
	Jenis Harta		(Rp.)	(%)	(Rp.)	(Rp.)	(Rp.)	(Rp.)
55	AC	May-24	2.880.000	25%	-	480.000	480.000	2.400.000
56	APAR	May-24	1.000.000	25%	-	166.667	166.667	833.333
57	Perangkat CCTV dan Smoke Detector	May-24	4.500.000	25%	-	750.000	750.000	3.750.000
58	6 Kipas Angin	Jun-24	2.260.000	25%	-	329.583	329.583	1.930.417
59	4 Kursi Kantor	Jun-24	1.000.000	25%	-	145.833	145.833	854.167
	Subtotal		194.362.400		65.382.072	47.228.600	112.603.782	81.758.618
							112.610.672	
	Cabang Kutoarjo						6.890	
1	KOMPUTER	08/12/2022	6.658.600	25%	1.803.371	1.664.650	3.468.021	3.190.579
2	PRINTER EPSON L3210	08/12/2022	2.553.000	25%	691.438	638.250	1.329.688	1.223.313
3	PRINTER EPSON L121	08/12/2022	1.700.000	25%	460.417	425.000	885.417	814.583
4	PRINTER EPSON PLQ 30	08/12/2022	8.300.000	25%	2.247.917	2.075.000	4.322.917	3.977.083
5	MESIN HITUNG UANG	07/12/2022	1.700.000	25%	460.417	425.000	885.417	814.583
6	MEJA TELLER	07/12/2022	11.000.000	25%	2.979.167	2.750.000	5.729.167	5.270.833
7	SECURITY ALARM	07/12/2022	4.000.000	25%	1.083.333	1.000.000	2.083.333	1.916.667
8	FIRE EXTINGUISHER	07/12/2022	835.000	25%	226.146	208.750	434.896	400.104
9	GORDYN	07/12/2022	2.240.000	25%	606.667	560.000	1.166.667	1.073.333
10	CCTV	07/12/2022	7.750.000	25%	2.098.958	1.937.500	4.036.458	3.713.542
11	MEJA CCTV	07/12/2022	350.000	25%	94.792	87.500	182.292	167.708
12	RAK	07/12/2022	250.000	25%	67.708	62.500	130.208	119.792
13	MEJA MEETING	08/12/2022	5.300.000	25%	1.435.417	1.325.000	2.760.417	2.539.583
14	KURSI PUTAR KECIL	08/12/2022	450.000	25%	121.875	112.500	234.375	215.625
15	KURSI PUTAR KECIL	08/12/2022	450.000	25%	121.875	112.500	234.375	215.625
16	KURSI PUTAR KECIL	08/12/2022	450.000	25%	121.875	112.500	234.375	215.625
17	MEJA KANTOR	08/12/2022	850.000	25%	230.208	212.500	442.708	407.292
18	MEJA KANTOR	08/12/2022	850.000	25%	230.208	212.500	442.708	407.292
19	MEJA KANTOR	08/12/2022	850.000	25%	230.208	212.500	442.708	407.292
20	MEJA KANTOR	08/12/2022	850.000	25%	230.208	212.500	442.708	407.292
21	MEJA KANTOR	08/12/2022	850.000	25%	230.208	212.500	442.708	407.292
22	PRINTER EPSON L3210	08/12/2022	2.553.000	25%	691.438	638.250	1.329.688	1.223.313
23	PRINTER EPSON L3210	08/12/2022	2.553.000	25%	691.438	638.250	1.329.688	1.223.313
24	KOMPUTER	08/12/2022	6.658.600	25%	1.803.371	1.664.650	3.468.021	3.190.579
25	KOMPUTER	08/12/2022	6.658.600	25%	1.803.371	1.664.650	3.468.021	3.190.579
26	KOMPUTER	08/12/2022	6.658.600	25%	1.803.371	1.664.650	3.468.021	3.190.579
27	KOMPUTER	08/12/2022	6.658.600	25%	1.803.371	1.664.650	3.468.021	3.190.579
28	HANDPHONE SAMSUNG A14 6/128 BLACK	13/06/2023	2.729.000	25%	341.125	682.250	1.023.375	1.705.625
29	PROYEKTOR ACER BS-020P	28/08/2023	4.975.000	25%	518.229	1.243.750	1.761.979	3.213.021
30	INFORCE SCREEN PROYEKTOR 70X70 TRIPO	28/08/2023	442.000	25%	46.042	110.500	156.542	285.458

PT BPR SINARARTA SEJAHTERA
DAFTAR ASET TETAP DAN INVENTARIS
PER 31 DESEMBER 2024

NO	ASET TETAP	Tahun Perolehan	Harga Perolehan	Tarif	Akumulasi Penyusutan 2023	Beban Penyusutan 2024	Akumulasi Penyusutan 2024	Nilai Buku per 31 Desember 2024
	Jenis Harta		(Rp.)	(%)	(Rp.)	(Rp.)	(Rp.)	(Rp.)
31	SPEAKER ROBOT RB500	01/09/2023	675.000	25%	56.250	168.750	225.000	450.000
	Subtotal		98.798.000		25.330.417	24.699.500	50.029.917	48.768.083
	TOTAL INVENTARIS KELOMPOK I		951.979.200		608.802.975	140.322.788	749.118.849	202.860.351
	Kelompok II							
	Pusat							
1	1 BRANKAS CHUBB (L 61 CM ; T 1 M)	30/04/2001	16.000.000	12,5%	15.999.999	-	15.999.999	1
2	2 FILLING KABINET	30/04/2001	2.500.000	12,5%	2.499.999	-	2.499.999	1
3	1 KIPAS ANGIN SUNNYCO	03/05/2001	125.000	12,5%	124.999	-	124.999	1
4	1 PESAWAT TELPON PANASONIC	11/05/2001	270.000	12,5%	269.999	-	269.999	1
5	1 RAK BESI	28/09/2001	1.200.000	12,5%	1.199.999	-	1.199.999	1
6	1 FILLING CABINET " TAKASHIMURA "	02/03/2002	925.000	12,5%	924.999	-	924.999	1
7	1 AC TOSHIBA 2 PK	30/04/2002	-	12,5%	-	-	-	-
8	1 CASH BOX	14/08/2002	1.150.000	12,5%	1.149.999	-	1.149.999	1
9	1 FILLING CABINET " TAKASHIMURA "	07/10/2002	1.250.000	12,5%	1.249.999	-	1.249.999	1
10	1 AC TOSHIBA 1 PK	13/11/2002	-	12,5%	-	-	-	-
11	3 PESAWAT TELPON	20/11/2002	330.000	12,5%	329.999	-	329.999	1
12	1 TANGGA ALUMINIUM	03/12/2002	200.000	12,5%	199.999	-	199.999	1
13	1 FILLING CABINET CHUBB	01/04/2003	6.750.000	12,5%	6.749.999	-	6.749.999	1
14	4 STABILIZER KASUGAWA	10/09/2003	300.000	12,5%	299.999	-	299.999	1
15	1 FILLING CABINET DOLPHIN	28/09/2004	1.700.000	12,5%	1.699.999	-	1.699.999	1
16	1 MESIN GENERATOR	08/02/2005	1.900.000	12,5%	1.899.999	-	1.899.999	1
17	1 RAK BESI	04/12/2006	1.350.000	12,5%	1.349.999	-	1.349.999	1
18	1 FILING CABINET BROTHER	15/11/2007	1.287.000	12,5%	1.286.999	-	1.286.999	1
19	1 FILLING CABINET	17/01/2008	950.000	12,5%	949.999	-	949.999	1
20	1 DISPENSER	17/01/2008	450.000	12,5%	449.999	-	449.999	1
21	1 JAM DINDING	17/01/2008	60.000	12,5%	59.999	-	59.999	1
22	1 KIPAS ANGIN	17/01/2008	200.000	12,5%	199.999	-	199.999	1
23	1 AC.PANASONIC	21/01/2008	-	12,5%	-	-	-	-
24	1 CASH BOX	14/03/2008	1.600.000	12,5%	1.599.999	-	1.599.999	1
25	FILLING CABINET" BROTHER"	18/05/2009	1.130.000	12,5%	1.129.999	-	1.129.999	1
26	TEMPAT TV	18/08/2009	210.000	12,5%	209.999	-	209.999	1
27	TANGGA ALUMINIUM 2,57 M	19/02/2010	950.000	12,5%	949.999	-	949.999	1
28	KIPAS ANGIN	09/03/2010	225.000	12,5%	224.999	-	224.999	1
29	FILLING CABINET" BROTHER"	22/03/2010	1.000.000	12,5%	999.999	-	999.999	1
30	TANGGA ALUMINIUM 2M	27/04/2010	475.000	12,5%	474.999	-	474.999	1
31	DISPENSER MIYAKO	20/08/2010	450.000	12,5%	449.999	-	449.999	1

PT BPR SINARARTA SEJAHTERA
DAFTAR ASET TETAP DAN INVENTARIS
PER 31 DESEMBER 2024

NO	ASET TETAP	Tahun Perolehan	Harga Perolehan	Tarif	Akumulasi Penyusutan 2023	Beban Penyusutan 2024	Akumulasi Penyusutan 2024	Nilai Buku per 31 Desember 2024
	Jenis Harta		(Rp.)	(%)	(Rp.)	(Rp.)	(Rp.)	(Rp.)
32	AC "AKIRA"	31/08/2010	2.400.000	12,5%	2.399.999	-	2.399.999	1
33	KIPAS ANGIN	27/10/2010	370.000	12,5%	369.999	-	369.999	1
34	AC "CHANGHONG"	11/06/2012	2.250.000	12,5%	2.249.999	-	2.249.999	1
35	AC "SHARP"	04/02/2013	2.500.000	12,5%	2.499.999	-	2.499.999	1
36	GENSET MOTOYAMA	20/05/2013	9.000.000	12,5%	8.999.999	-	8.999.999	1
37	FILING CABINET "BROTHER"	15/06/2013	1.350.000	12,5%	1.349.999	-	1.349.999	1
38	CASH BOX "VI-TEC"	15/06/2013	500.000	12,5%	499.999	-	499.999	1
39	AC "SHARP"	13/09/2013	2.800.000	12,5%	2.799.999	-	2.799.999	1
40	2 UNIT AC "POLYTRON" 1 PK	25/10/2013	5.600.000	12,5%	5.599.999	-	5.599.999	1
41	5 RAK BESI	23/04/2014	17.500.000	12,5%	17.499.999	-	17.499.999	1
42	1 CASH BOX	10/12/2014	700.000	12,5%	699.999	-	699.999	1
43	1 POMPA AIR SHIMIZU	26/03/2015	360.000	12,5%	359.999	-	359.999	1
44	1 KIPAS ANGIN COSMOS	05/01/2016	275.000	12,5%	274.999	-	274.999	1
45	2 UNIT AC SAMSUNG	23/03/2016	6.400.000	12,5%	6.266.666	133.334	6.399.999	1
46	1 UNIT GENSET FRM FPG 3800 ECD	07/11/2016	4.400.000	12,5%	3.941.666	458.334	4.399.999	1
47	AC PANASONIC	24/08/2017	4.175.000	12,5%	3.348.695	521.875	3.870.570	304.430
48	FILING CABINET	06/09/2017	1.600.000	12,5%	1.266.666	200.000	1.466.666	133.334
49	2 CEILING FAN PANASONIC	25/10/2018	1.500.000	12,5%	984.374	187.500	1.171.874	328.126
50	POMPA AIR	28/11/2018	375.000	12,5%	242.187	46.875	289.062	85.938
51	BRANKAS	28/05/2019	18.000.000	12,5%	10.500.000	2.250.000	12.750.000	5.250.000
52	DISPENSER MIYAKO	16/10/2019	950.000	12,5%	504.687	118.750	623.437	326.563
53	FILLING CABINET LION	17/10/2019	1.000.000	12,5%	531.250	125.000	656.250	343.750
54	RAK BESI	29/10/2019	4.243.000	12,5%	2.254.094	530.375	2.784.469	1.458.531
55	2 UNIT AC SHARP	26/08/2020	7.002.500	12,5%	2.990.651	875.313	3.865.963	3.136.537
56	1 DISPENSER MIYAKO	22/02/2021	330.000	12,5%	120.313	41.250	161.563	168.438
57	BRANKAS 150X73X77	27/02/2021	15.000.000	12,5%	5.468.750	1.875.000	7.343.750	7.656.250
58	DISPENSER MIYAKO	18/05/2021	950.000	12,5%	316.667	118.750	435.417	514.583
59	WALL FAN COSMOS 16"	12/04/2022	325.000	12,5%	71.094	40.625	111.719	213.281
60	WALL FAN 12" COSMOS	27/12/2022	325.000	12,5%	44.010	40.625	84.635	240.365
61	GENSET BADJA BDE 13800 EX 1	09/08/2022	19.000.000	12,5%	3.364.583	2.375.000	5.739.583	13.260.417
62	DISPENSER KIRIN	29/03/2023	475.000	12,5%	44.010	59.375	103.906	371.094
63	CASH BOX EAGLE	28/08/2023	975.000	12,5%	44.531	121.875	172.656	802.344
64	1 AC SHARP 1 PK	24/07/2024	3.200.000	12,5%	-	200.000	200.000	3.000.000
	Subtotal		180.767.500		132.846.853	10.319.856	143.173.478	37.594.022
	Cabang Kroya							
1	KURSI	19/05/2021	2.500.000	12,5%	833.333	312.500	1.145.833	1.354.167
2	DISPENSER MIYAKO	19/05/2021	350.000	12,5%	116.667	43.750	160.417	189.583

PT BPR SINARARTA SEJAHTERA
DAFTAR ASET TETAP DAN INVENTARIS
PER 31 DESEMBER 2024

NO	ASET TETAP	Tahun Perolehan	Harga Perolehan	Tarif	Akumulasi Penyusutan 2023	Beban Penyusutan 2024	Akumulasi Penyusutan 2024	Nilai Buku per 31 Desember 2024
	Jenis Harta		(Rp.)	(%)	(Rp.)	(Rp.)	(Rp.)	(Rp.)
3	KURSI KANTOR	19/05/2021	1.250.000	12,5%	416.667	156.250	572.917	677.083
4	AC	19/05/2021	15.722.500	12,5%	5.240.817	1.965.313	7.206.130	8.516.371
5	CASH BOX VT-869	19/05/2021	850.000	12,5%	283.333	106.250	389.583	460.417
6	KURSI	19/05/2021	2.875.000	12,5%	958.333	359.375	1.317.708	1.557.292
7	3 FILLING CABINET	02/06/2021	2.700.000	12,5%	871.875	337.500	1.209.375	1.490.625
8	2 FILLING CABINET	22/06/2022	1.800.000	12,5%	337.500	225.000	562.500	1.237.500
9	KURSI NASABAH	25/11/2022	1.250.000	12,5%	169.274	156.250	325.524	924.476
10	LOKER	12/01/2023	3.750.000	12,5%	429.688	468.750	898.438	2.851.563
11	CASH BOX	11/09/2023	900.000	12,5%	37.500	112.500	150.000	750.000
12	2 FILLING KABINET	13/09/2023	1.900.000	12,5%	79.167	237.500	316.667	1.583.333
13	1 KURSI BANDARA	18/09/2023	1.000.000	12,5%	41.667	125.000	166.667	833.333
14	1 KURSI BANDARA	18/09/2023	1.600.000	12,5%	66.667	200.000	266.667	1.333.333
15	GENSET	27/09/2023	6.650.000	12,5%	277.083	831.250	1.108.333	5.541.667
16	AC	27/09/2023	5.779.500	12,5%	240.813	722.438	963.250	4.816.250
17	AC	29/09/2023	5.779.000	12,5%	240.792	722.375	963.167	4.815.833
	Subtotal		56.656.000		10.641.174	7.082.000	17.723.174	38.932.826
	Cabang Kutoarjo							
1	BRANKAS	07/12/2022	13.000.000	12,5%	1.760.417	1.625.000	3.385.417	9.614.583
2	AC SAMSUNG AR 18 TGH (2PK)	08/12/2022	6.460.000	12,5%	874.792	807.500	1.682.292	4.777.708
3	AC AQUA AQA KCR SAHP	08/12/2022	3.285.000	12,5%	444.844	410.625	855.469	2.429.531
4	KURSI TUNGGU	08/12/2022	1.550.000	12,5%	209.896	193.750	403.646	1.146.354
5	KURSI TUNGGU	08/12/2022	1.600.000	12,5%	216.667	200.000	416.667	1.183.333
6	KURSI BESTI BIRU	08/12/2022	7.000.000	12,5%	947.917	875.000	1.822.917	5.177.083
7	KURSI DIREKTUR	07/12/2022	1.200.000	12,5%	162.500	150.000	312.500	887.500
8	KIPAS ANGIN MASPION PW455	08/12/2022	450.000	12,5%	60.938	56.250	117.188	332.813
9	FILLING CABINET	08/12/2022	1.100.000	12,5%	148.958	137.500	286.458	813.542
10	FILLING CABINET	08/12/2022	1.100.000	12,5%	148.958	137.500	286.458	813.542
11	FILLING CABINET	08/12/2022	1.100.000	12,5%	148.958	137.500	286.458	813.542
12	AC SAMSUNG AR 09NRFLO	08/12/2022	3.885.000	12,5%	526.094	485.625	1.011.719	2.873.281
13	AC SAMSUNG AR 09NRFLO	08/12/2022	3.885.000	12,5%	526.094	485.625	1.011.719	2.873.281
14	CASH BOX JOYKO	09/12/2022	621.500	12,5%	84.161	77.688	161.849	459.651
15	PAPAN PUBLIKASI	12/12/2022	1.000.000	12,5%	135.417	125.000	260.417	739.583
16	TANGGA LIPAT ALUMINIUM	07/08/2023	850.000	12,5%	44.271	106.250	150.521	699.479
17	FILLING CABINET	Feb-24	900.000	12,5%	-	103.125	103.125	796.875
18	FILLING CABINET	Feb-24	900.000	12,5%	-	103.125	103.125	796.875
19	FILLING CABINET	Feb-24	900.000	12,5%	-	103.125	103.125	796.875

PT BPR SINARARTA SEJAHTERA
DAFTAR ASET TETAP DAN INVENTARIS
PER 31 DESEMBER 2024

NO	ASET TETAP	Tahun Perolehan	Harga Perolehan	Tarif	Akumulasi Penyusutan 2023	Beban Penyusutan 2024	Akumulasi Penyusutan 2024	Nilai Buku per 31 Desember 2024
	Jenis Harta		(Rp.)	(%)	(Rp.)	(Rp.)	(Rp.)	(Rp.)
	Subtotal		50.786.500		6.440.880	6.320.188	12.761.068	38.025.432
	TOTAL INVENTARIS KELOMPOK II		288.210.000		149.928.907	23.722.044	173.657.719	114.552.281
	TOTAL INVENTARIS		1.240.189.200		758.731.882	164.044.831	922.776.569	317.412.631
II	KENDARAAN							
	Kelompok I							
	Pusat							
1	1 HONDA NCB 2002 AA-5536-M	26/03/2002	10.098.500	25%	10.098.499	-	10.098.499	1
2	1 HONDA NCB 2002 AA-5537-M	26/03/2002	10.098.500	25%	10.098.499	-	10.098.499	1
3	1 HONDA SUPRA FIT	27/05/2005	10.900.000	25%	10.899.999	-	10.899.999	1
4	1 HONDA GL 160D TH.2009 AA-4940-HW	11/10/2011	13.500.000	25%	13.499.999	-	13.499.999	1
	Subtotal Kendaraan Kelompok I		44.597.000		44.596.996	-	44.596.996	4
	KELOMPOK II							
	Pusat							
1	1 TOYOTA AVANZA TH.2010 AA-9102-HD	11/10/2011	144.000.000	12,5%	143.999.999	-	143.999.999	1
2	1 TOYOTA AVANZA TH.2014 AA-8618-MD	26/05/2014	170.500.000	12,5%	170.499.999	-	170.499.999	1
3	1 MITSUBISHI XPANDER ULTIMATE	21/02/2019	266.100.000	12,5%	163.540.625	33.262.500	196.803.125	69.296.875
4	1 TOYOTA AVANZA 1.3 E M/T	Jan-23	226.500.000	12,5%	25.953.125	28.312.500	54.265.625	172.234.375

PT BPR SINARARTA SEJAHTERA
DAFTAR ASET TETAP DAN INVENTARIS
PER 31 DESEMBER 2024

NO	ASET TETAP	Tahun Perolehan	Harga Perolehan	Tarif	Akumulasi Penyusutan 2023	Beban Penyusutan 2024	Akumulasi Penyusutan 2024	Nilai Buku per 31 Desember 2024
	Jenis Harta		(Rp.)	(%)	(Rp.)	(Rp.)	(Rp.)	(Rp.)
	Subtotal Kendaraan Kelompok II		807.100.000		503.993.748	61.575.000	565.568.748	241.531.252
	TOTAL KENDARAAN		851.697.000		548.590.744	61.575.000	610.165.744	241.531.256
	TOTAL ASET TETAP		2.091.886.200		1.307.322.626	225.619.831	1.532.942.313	558.943.887

PT BPR SAS
DAFTAR ASET TIDAK BERWUJUD
PER 31 DESEMBER 2024

NO	KETERANGAN	Tahun Perolehan	Harga Perolehan	Tarif	Akumulasi Amortisasi s.d 2023	Beban Amortisasi 2024	Akumulasi Amortisasi s.d 2024	Nilai Buku per 31 Desember 2024
			(Rp.)	(%)	(Rp.)	(Rp.)	(Rp.)	(Rp.)
	PUSAT (Gombong)							
1	Software Microsoft	May-08	-	25%	-	-	-	-
2	Windows XP Pro	Aug-08	-	25%	-	-	-	-
3	Windows XP Pro Original	May-12	-	25%	-	-	-	-
4	Upgrade Sistem Komputer	Jul-13	10.000.000	25%	9.999.999	-	9.999.999	1
5	Windows 7 Pro ORI	Jul-13	-	25%	-	-	-	-
6	Windows 7 Pro ORI	Nov-15	-	25%	-	-	-	-
7	2 Windows 7 Pro ORI	Nov-15	-	25%	-	-	-	-
8	2 Windows 7 Pro ORI	Mar-16	-	25%	-	-	-	-
9	Winpro 10 dan 2 Office	Aug-16	-	25%	-	-	-	-
10	CBS Lapbul Versi 01 Full	Jul-19	5.000.000	25%	5.000.000	-	5.000.000	-
11	Upgrade Program Grassperiode	Apr-20	4.000.000	25%	3.750.000	250.000	4.000.000	-
12	Windows Server	Oct-20	-	25%	-	-	-	-
13	Windows Office	May-21	-	25%	-	-	-	-
14	Windows W Pro	May-21	-	25%	-	-	-	-
15	Aplikasi IBS BPR Tahap 1	May-22	71.500.000	25%	29.791.666	17.875.000	47.666.666	23.833.334
16	Aplikasi IBS BPR Tahap 2	May-22	71.500.000	25%	29.791.666	17.875.000	47.666.666	23.833.334
	Jumlah		162.000.000		78.333.330	36.000.000	114.333.330	47.666.670
	CABANG KROYA							
1	Aplikasi CBS	May-21	25.000.000	25%	16.666.667	6.250.000	22.916.667	2.083.333
2	APLIKASI USSI	Oct-23	16.650.000	25%	1.040.625	4.162.500	5.203.125	11.446.875
	Jumlah		41.650.000		17.707.292	10.412.500	28.119.792	13.530.208
	CABANG KUTOARJO							
1	Aplikasi CBS	Dec-22	44.955.000	25%	12.175.313	11.238.750	23.414.063	21.540.938
	Jumlah		44.955.000		12.175.313	11.238.750	23.414.063	21.540.938
	TOTAL		248.605.000		108.215.935	57.651.249	165.867.184	82.737.816

PT BPR SAS
LIKUIDITAS
(CASH RATIO & LOAN TO DEPOSIT RATIO)

POS-POS NERACA	Posisi
	Tgl. 31.12.2024
	Saldo
1. Alat Likuid	
a. Kas	222.432.900
b. Penempatan pada bank lain	
- Giro	8.836.909.573
- Tabungan (neto)	-
(- / - tabungan ABP)	
J u m l a h	9.059.342.473
2. Kewajiban Lancar	
a. Kewajiban segera	488.428.901
b. Simpanan pihak ke III	
- Tabungan	15.118.082.241
- Deposito Berjangka	80.064.554.930
J u m l a h	95.671.066.072
Cash Ratio (Rasio Alat Likuid terhadap Utang Lancar)	9,47%
1. Simpanan pihak ke III	
a. Simpanan Berjangka	80.064.554.930
b. Tabungan	15.118.082.241
2. Pinjaman diterima bukan dari bank lebih dari 3 bulan *)	-
3. Deposito dan Pinjaman diterima dari bank lebih dari 3 bulan *)	-
4. Modal Pinjaman	-
5. Modal Inti	-
Jumlah dana yang diterima	95.182.637.171
6. Aktiva Produktif	
a. Kredit yang diberikan **)	85.602.210.230
b. Kredit yang diberikan **)	
kepada bank lain	-
c. Lainnya *)	-
Jumlah aktiva produktif	85.602.210.230
L D R (Rasio Kredit terhadap Dana Yang Diterima)	89,93%

*) Termasuk dana Antar Bank dan surat berharga yang diterbitkan tetapi tidak termasuk subordinasi.

**) Termasuk kredit konsorsium menurut pangasanya tapi tidak termasuk kredit kelolaan (*channeling*)

PT BPR SAS
PERHITUNGAN AKTIVA TERTIMBANG MENURUT RESIKO (ATMR)

K E T E R A N G A N	Posisi Tgl. 31.12.2024 Nominal	Bobot Resiko %	Posisi Tgl. 31.12.2024 ATMR
I.			
AKTIVA TERTIMBANG MENURUT RESIKO (ATMR)			
AKTIVA NERACA			
1.1. Kas	222.432.900	0%	-
1.2. Sertifikat Bank Indonesia (SBI)	-	0%	-
1.3. Kredit yang dijamin dengan uang kas, valas, emas, mata uang emas serta deposito berjangka dan tabungan pada bank ybs.	89.131.000	0%	-
1.4. Giro, deposito berjangka, sertifikat deposito, tabungan serta tagihan lainnya kepada bank lain.	19.716.909.000	20%	3.943.381.800
1.5. Kredit kepada bank lain atau Pemerintah Daerah.	-	20%	-
1.6. Kredit yang dijamin oleh bank lain atau pemerintah daerah.	-	20%	-
1.7. Kredit dengan agunan berupa tanah dan rumah tinggal/rumah toko/rumah kantor yang diikat oleh hak tanggungan pertama.	49.616.069.000	30%	14.884.820.700
1.8. Kredit yang dijamin oleh bank lain atau BUMD.	-	50%	-
1.9. Kredit kepada pegawai/pensiunan	-	50%	-
1.10. Kredit dengan agunan berupa tanah dan/atau bangunan yang memiliki sertifikat namun tidak dibebani dengan hak tanggungan atau fidusia.	769.877.000	50%	384.938.500
1.11. Kredit kepada usaha mikro dan kecil (PPAP Khusus)	27.492.314.000	70%	19.244.619.800
1.12. Kredit yang dijamin kendaraan / kapal / perahu motor diikat fiducia	813.827.000	70%	569.678.900
1.13. Kredit yang tidak memenuhi kriteria diatas 500juta	180.307.000	100%	180.307.000
1.14. Kredit jatuh tempo kualitas Macet	1.973.764.000	100%	1.973.764.000
1.15. Kredit kepada atau yang dijamin oleh:			
a. Perorangan	-	100%	-
b. Koperasi	-	100%	-
c. Kelompok dan perusahaan lainnya	-	100%	-
1.16.a Aset tetap dan inventaris (nilai buku)	558.943.892	100%	558.943.892
1.16.b Aset Tidak Berwujud (nilai buku)	82.738.108	100%	82.738.108
1.17.a Aktiva lainnya selain tersebut di atas	2.081.205.000	100%	2.081.205.000
II.			
JUMLAH ATMR	103.597.517.900		43.904.397.700

**PT BPR SAS
PERMODALAN**

K E T E R A N G A N		Posisi Tgl. 31.12.2024	
		Jumlah setiap komponen	Jumlah
I	MODAL		
	1. Modal Inti		
	1.1. Modal disetor	5.000.000.000	5.000.000.000
	1.2. Modal sumbangan	-	-
	1.3. Dana setoran modal	-	-
	1.4. Cadangan umum	1.000.000.000	1.000.000.000
	1.5. Cadangan tujuan	-	-
	1.6. Laba ditahan	-	-
	1.7. Laba tahun-tahun lalu	637.970.361	637.970.361
	1.8. Rugi tahun-tahun lalu -/-	-	-
	1.9. Laba tahun berjalan (50% setelah THP)	3.231.193.881	1.615.596.941
	1.10. Rugi tahun berjalan -/-	-	-
	1.11. Sub total	9.869.164.242	
	1.12. Goodwill -/-	-	-
	1.13. Kekurangan PPAP -/-	-	-
	1.14. Jumlah Modal Inti		8.253.567.301
	2. Modal Pelengkap		
	2.1. Cadangan revaluasi aktiva tetap	-	-
	2.2. Penyisihan penghapusan aktiva produktif umum (maksimum 1,25% dari ATMR)	356.069.000	356.069.000
	2.3. Modal kuasi/pinjaman	-	-
	2.4. Pinjaman subordinasi (maksimum 50% dari modal inti)	-	-
	2.5. Jumlah Modal Pelengkap	356.069.000	
	2.6. Jumlah Modal Pelengkap yang diperhitungkan (maksimum 100% dari modal inti)		356.069.000
	3. Jumlah Modal (1.14 + 2.6)		8.609.636.301
II	MODAL MINIMUM (12% x ATMR)		5.268.527.724
III	KELEBIHAN ATAU KEKURANGAN MODAL		3.341.108.577
IV	RASIO MODAL = $\frac{\text{Jumlah Modal}}{\text{Jumlah ATMR}} \times 100\%$		19,61%
	A T M R		

PT BPR SAS
KUALITAS AKTIVA PRODUKTIF

K E T E R A N G A N	Posisi Tgl. 31.12.2024		
	Kredit	Penempatan pd bank lain	Jumlah
1. AKTIVA PRODUKTIF			
- Lancar	66.177.101.232	19.716.909.573	85.894.010.805
- Perhatian Khusus	15.049.964.901	-	15.049.964.901
- Kurang Lancar	278.000.000	-	278.000.000
- Diragukan	939.647.542	-	939.647.542
- Macet	3.157.496.555	-	3.157.496.555
J U M L A H	85.602.210.230	19.716.909.573	105.319.119.803
2. AKTIVA PRODUKTIF YG DIKLASIFIKASIKAN			
- Kurang Lancar (50%)	139.000.000	-	139.000.000
- Diragukan (75%)	704.735.657	-	704.735.657
- Macet (100%)	3.157.496.555	-	3.157.496.555
J U M L A H	4.001.232.211	-	4.001.232.211
3. PPAPWD (setelah diperhit.agunan)			
- Lancar (0,5%)	330.885.506	25.184.291	356.069.797
- Perhatian Khusus (0,5% - 3%)	60.987.000	-	60.987.000
- Kurang Lancar (10%)	1.235.440	-	1.235.440
- Diragukan (50%)	75.950.000	-	75.950.000
- Macet (100%)	1.288.780.061	-	1.288.780.061
J U M L A H	1.757.838.007	25.184.291	1.783.022.298
RASIO-RASIO			
KAP	=	$\frac{\text{Aktiva prod. yg diklasifikasikan}}{\text{Aktiva produktif}} \times 100\% =$	3,80%
PPAP	=	$\frac{\text{Penyisihan pengh. aktiva prod.}}{\text{PPAP Yang Wajib Dibentuk}} \times 100\% =$	100,00%
NPL BRUTO	=	$\frac{\text{Kredit Non Lancar}}{\text{Seluruh Kredit yang Diberikan}} \times 100\% =$	5,11%
NPL NETTO	=	$\frac{\text{Kredit Non Lancar stlh dikurangi PPAP}}{\text{Seluruh Kredit yang Diberikan}} \times 100\% =$	3,52%

**PT BPR SAS
PERHITUNGAN PPAPWD
PER 31 DESEMBER 2024**

Perhitungan PPAPWD	Lancar	Perhatian Khusus	Kr. Lancar	Diragukan	Macet
a. Kredit yg diberikan	66.177.101.232	15.049.964.901	278.000.000	939.647.542	3.157.496.555
- tercover agunan	-	13.017.064.901	265.645.600	787.747.542	1.868.716.494
- PPAPWD	330.885.506	60.987.000	1.235.440	75.950.000	1.288.780.061
b. Surat Berharga	-	-	-	-	-
- tercover agunan	-	-	-	-	-
- PPAPWD	-	-	-	-	-
c. Penempatan ABA	19.716.909.573	-	-	-	-
- tercover agunan	-	-	-	-	-
- PPAPWD	25.184.291	-	-	-	-
PPAPWajib Dibentuk	356.069.797	60.987.000	1.235.440	75.950.000	1.288.780.061
	PPAPWD		1.783.022.299	PPAP Bank	1.783.022.299
Kelebihan (Kekurangan) PPAPWD					(0)

Perhitungan PPAP dan KAP bank sudah mengacu pada Peraturan PBI No.13/26/PBI/2011 yang ditetapkan tanggal 28 Desember 2011, disesuaikan dengan peraturan OJK No. 33/POJK.03/2018

PT. BPR SAS
PERHITUNGAN ROA DAN BOPO
PER 31 DESEMBER 2024

Penilaian Rentabilitas					
Data Laporan 12 bln Terakhir		Total Aset	Laba/(Rugi) Kotor Mutasi	Biaya Operasional Mutasi	Pendapatan Operasional Mutasi
Bulan	Tahun				
1	2024	98.052.646.664	375.466.723	1.206.776.945	1.582.243.669
2	2024	99.922.152.290	348.059.876	1.140.213.363	1.488.273.239
3	2024	100.642.580.805	277.309.523	1.165.837.593	1.443.147.116
4	2024	103.167.154.380	387.832.681	1.139.531.099	1.527.363.780
5	2024	98.080.642.839	385.270.645	1.303.228.841	1.688.499.487
6	2024	100.836.306.928	322.429.729	1.199.479.854	1.521.909.583
7	2024	103.188.851.637	255.094.746	1.293.989.305	1.549.084.051
8	2024	105.435.710.286	396.387.047	1.174.224.445	1.570.611.492
9	2024	106.013.924.691	301.064.463	1.109.379.789	1.410.444.251
10	2024	105.414.272.123	404.350.921	1.232.626.452	1.636.977.373
11	2024	107.250.686.117	256.269.873	1.180.517.208	1.436.787.081
12	2024	106.399.301.239	372.327.776	1.135.189.922	1.625.016.223
Jumlah 12 bulan		1.234.404.229.999	4.081.864.003	14.280.994.817	18.480.357.345
Rata - rata 12 bulan		102.867.019.167			
RASIO - RASIO					
a.	Rasio L/R 12 bulan terakhir terhadap Rata - rata Volume Usaha 12 bulan terakhir				3,97%
b.	Rasio Jumlah Biaya Operasional 12 bulan terakhir terhadap Jumlah Pendapatan Operasional 12 bulan terakhir				77,28%

Catatan : Total Asset yang digunakan sesuai **Laporan SAK ETAP**

PT. BPR SAS
DAFTAR RINCIAN PENEMPATAN PADA BANK LAIN DAN PINJAMAN DARI BANK LAIN
Per 31 Desember 2024

No.	Keterangan	Jenis	Jangka Waktu	Suku Bunga	Pemeriksaan 31.12.2024
PENEMPATAN BANK LAIN					
1	PT Bank Rakyat Indonesia (Persero) Tbk KCP Gombang	Giro	-	1%	246.638.172
2	PT Bank Bank Central Asia Tbk KCP Gombang	Giro	-	0%	306.454.200
3	PT Bank Danamon Indonesia Tbk KCP Gombang	Giro	-	0,5%	166.384.470
4	PT Bank Pembangunan Daerah Jawa Barat Banten Tbk Gombang	Giro	-	1,5%	193.457.308
5	PT Bank Mandiri (Persero) Tbk KCP Gombang	Giro	-	1,9%	384.373.121
6	PT Bank Pembangunan Daerah Jawa Tengah Tbk KCP Gombang	Giro	-	0,6%	494.878.438
7	PT Bank CIMB Niaga Tbk KCP Gombang	Giro	-	0%	-
8	PT Bank Negara Indonesia (Persero), Tbk KCP Gombang	Giro	-	0,5%	377.783.741
9	PT Bank Mandiri (Persero) Tbk KCP Kroya	Giro	-	0%	1.232.513.674
10	PT Bank Pembangunan Daerah Jawa Tengah Tbk KCP Kroya	Giro	-	0%	162.772.500
11	PT Bank Rakyat Indonesia (Persero) Tbk KCP Kroya	Giro	-	0%	802.428.460
12	PT Bank Bank Central Asia Tbk KCP Kroya	Giro	-	0%	1.007.521.002
13	PT Bank Mandiri (Persero) Tbk KCP Kutoarjo	Giro	-	0,25%	138.123.296
14	PT Bank Rakyat Indonesia (Persero) Tbk KCP Kutoarjo	Giro	-	0,25%	1.074.018.932
15	PT Bank Bank Central Asia Tbk KCP Kutoarjo	Giro	-	0%	659.614.223
16	PT Bank Negara Indonesia (Persero), Tbk KCP Kutoarjo	Giro	-	0,25%	1.589.948.036
15	PT BPR Jateng 1	Deposito	1 Bulan	3,5%	30.000.000
16	PT BPR Jateng 2	Deposito	1 Bulan	2,15%	1.500.000.000
17	PT BPR Jateng 3	Deposito	1 Bulan	2,15%	1.000.000.000
18	PT BPR Jateng 4	Deposito	1 Bulan	2,15%	1.000.000.000
19	PT Bank Mandiri	Deposito	3 Bulan	2,25%	1.500.000.000
20	PT BPR Agung Sejahtera	Deposito	6 Bulan	6,75%	150.000.000
22	PT Bank Rakyat Indonesia I	Deposito	1 Bulan	2,25%	1.000.000.000
23	PT Bank Rakyat Indonesia II	Deposito	3 Bulan	2,50%	250.000.000
24	PT BPR Panca Dana	Deposito	6 Bulan	6,75%	450.000.000
26	PT Bank Pembangunan Daerah Jawa Barat Banten Tbk	Deposito	1 Bulan	4,25%	2.000.000.000
27	PT BPR Cepur	Deposito	6 Bulan	6,75%	500.000.000
28	PT BPR Mitra	Deposito	1 Bulan	6,75%	1.000.000.000
30	PT BPRS Central Syariah Utama	Deposito	6 Bulan	6,75%	500.000.000
JUMLAH					19.716.909.573

PT. BPR SAS
ANALISA LAPORAN KEUANGAN
Untuk Tahun Buku Yang Berakhir 31 Desember 2024

1. Rasio ROA

$$\begin{aligned}
 \text{ROA} &= \frac{\text{Laba (Rugi) operasional}}{\text{Rata-rata Asset 12 Bulan}} \times 100 \\
 &= \frac{4.081.864.003}{102.867.019.167} \\
 &= \mathbf{3,97\%}
 \end{aligned}$$

Dari rasio tersebut menunjukkan bahwa kemampuan Bank dalam menghasilkan laba bersih sebesar 3,97% dari rata-rata aset.

* Lihat Lampiran 6

2. Rasio BOPO

$$\begin{aligned}
 \text{BOPO} &= \frac{\text{Biaya Operasi}}{\text{Pendapatan Operasi}} \times 100 \\
 &= \frac{14.280.994.817}{18.480.357.345} \\
 &= \mathbf{77,28\%}
 \end{aligned}$$

Dari rasio tersebut menunjukkan bahwa operasional Bank masih efisien dimana 77,28% dari pendapatan operasional digunakan untuk biaya operasional.

* Lihat Lampiran 6

3. CASH RASIO

$$\begin{aligned}
 \text{CR} &= \frac{\text{Alat Likuid}}{\text{Kewajiban Lancar}} \times 100 \\
 &= \frac{9.059.342.473}{95.671.066.072} \\
 &= \mathbf{9,47\%}
 \end{aligned}$$

Dari rasio tersebut menunjukkan bahwa Bank masih mampu membayar kembali kewajiban lancar dengan menggunakan alat likuid yang ada.

* Lihat Lampiran 3

4. Rasio LDR

$$\begin{aligned}
 \text{LDR} &= \frac{\text{Kredit yang diberikan}}{\text{Dana}} \times 100 \\
 &= \frac{85.602.210.230}{95.182.637.171} \\
 &= \mathbf{89,93\%}
 \end{aligned}$$

Dari rasio tersebut menunjukkan bahwa Bank telah menyalurkan 89,93% dari dana yang diterima untuk kredit yang diberikan.

* Lihat Lampiran 3

PT. BPR SAS
ANALISA LAPORAN KEUANGAN
Untuk Tahun Buku Yang Berakhir 31 Desember 2024

5. Rasio CAR

$$\begin{aligned}
 \text{CAR} &= \frac{\text{Jumlah Modal}}{\text{ATMR}} \times 100 \\
 &= \frac{8.609.636.301}{43.904.397.700} \\
 &= \mathbf{19,61\%}
 \end{aligned}$$

Dari rasio tersebut menunjukkan bahwa rasio kecukupan modal Bank sebesar 19,61%.

* Lihat Lampiran 4.2

6. Rasio KAP

$$\begin{aligned}
 \text{KAP} &= \frac{\text{AP diklasifikasikan}}{\text{Aktiva Produktif}} \times 100 \\
 &= \frac{4.001.232.211}{105.319.119.803} \\
 &= \mathbf{3,80\%}
 \end{aligned}$$

Dari rasio tersebut menunjukkan bahwa kualitas aktiva produktif yang dimiliki Bank masih baik.

* Lihat Lampiran 5.1

7. Rasio PPAPWD

$$\begin{aligned}
 \text{PPAPWD} &= \frac{\text{Penyisihan AP yang telah dibentuk}}{\text{Jumlah PPAPWD}} \times 100 \\
 &= \frac{1.783.022.299}{1.783.022.298} \\
 &= \mathbf{100,00\%}
 \end{aligned}$$

Dari rasio tersebut menunjukkan bahwa Bank telah membentuk PPAP sebesar 100,00% dari PPAP yang wajib dibentuk Bank.

* Lihat Lampiran 5.2

8. Rasio ATI

$$\begin{aligned}
 \text{ATI} &= \frac{\text{ATI}}{\text{Modal disetor}} \times 100 \\
 &= \frac{558.943.892}{5.000.000.000} \\
 &= \mathbf{11,18\%}
 \end{aligned}$$

Dari rasio tersebut menunjukkan Nilai Buku Aktiva Tetap yang dimiliki Bank sebesar 11,18% dari Modal Bank.